



COMUNE di PORTO MANTOVANO  
Provincia di Mantova

# LAVORI DI RIQUALIFICAZIONE URBANA PRIMO TRATTO DI VIA ROMA NEL CENTRO STORICO E COMMERCIALE DEL COMUNE DI PORTO MANTOVANO.

SVILUPPO DEI DISTRETTI DEL COMMERCIO 2022- 2024

**PROGETTO DEFINITIVO ESECUTIVO**

CUP C35F22001250002

Oggetto:     **CAPITOLATO SPECIALE D'APPALTO**

|                                 |   |
|---------------------------------|---|
| Responsabile del procedimento : | Il Responsabile dell'Area Tecnica<br><i>Arch. Rosanna Moffa</i> |
| Progettista :                   | Il Tecnico<br><i>Geom. Paolo Zangelmi</i>                       |

|                                    |  |                                |
|------------------------------------|--|--------------------------------|
| <u>Elaborato :</u><br><br><b>E</b> |  | <u>Data:</u><br><br>27/12/2022 |
|------------------------------------|--|--------------------------------|

|  |
|--|
| <p style="text-align: center;"><b>PARTE PRIMA</b><br/><b>Definizione tecnica ed economica dell'appalto</b></p> |
|--|

**Sommario**

**PARTE PRIMA: Definizione tecnica ed economica dell'appalto**

**Capo 1 - NATURA E OGGETTO DELL'APPALTO**

|        |   |
|--------|---|
| Art. 1 | Oggetto dell'appalto .....                                  |
| Art. 2 | Ammontare dell'appalto .....                                |
| Art. 3 | Modalità di stipulazione del contratto .....                |
| Art. 4 | Categorie dei lavori .....                                  |
| Art. 5 | Categorie di lavorazioni omogenee, categorie contabili..... |

**Capo 2 – DISCIPLINA CONTRATTUALE**

|         |   |
|---------|---|
| Art. 6  | Interpretazione del contratto e del capitolato speciale d'appalto .....                 |
| Art. 7  | Documenti che fanno parte del contratto.....  |
| Art. 8  | Disposizioni particolari riguardanti l'appalto .....                                    |
| Art. 9  | Modifiche economiche dell'operatore economico appaltatore .....                         |
| Art. 10 | Domicilio-Rappresentante dell'appaltatore-Personale Tecnico-Direttore di cantiere ..... |
| Art. 11 | Norme generali sui materiali, i componenti, i sistemi e l'esecuzione.....               |
| Art. 12 | Convenzioni europee in materia di valuta e termini .....                                |

**Capo 3 - TERMINI PER L'ESECUZIONE**

|         |  |
|---------|--|
| Art. 13 | Consegna e inizio dei lavori .....                               |
| Art. 14 | Termini per l'ultimazione dei lavori .....                       |
| Art. 15 | Proroghe e differimenti.....                                     |
| Art. 16 | Sospensioni ordinate dal direttore dei lavori .....              |
| Art. 17 | Sospensioni ordinate dal R.U.P. ....                             |
| Art. 18 | Penali in caso di ritardo - Premio di accelerazione.....         |
| Art. 19 | Programma esecutivo dei lavori dell'appaltatore .....            |
| Art. 20 | Inderogabilità dei termini di esecuzione.....                    |
| Art. 21 | Risoluzione del contratto per mancato rispetto dei termini ..... |

**Capo 4 - CONTABILIZZAZIONE DEI LAVORI**

|         |  |
|---------|--|
| Art. 22 | Lavori a misura.....   |
| Art. 23 | Eventuali lavoro a corpo.....  |
| Art. 24 | Eventuali lavori in economia .....   |
| Art. 25 | Contabilità e misurazione dei lavori - Valutazione dei manufatti e dei materiali a piè d'opera |

**Capo 5 - DISCIPLINA ECONOMICA**

|         |  |
|---------|--|
| Art. 26 | Anticipazione.....                                     |
| Art. 27 | Pagamenti in acconto.....                              |
| Art. 28 | Pagamenti a saldo .....                                |
| Art. 29 | Ritardi nel pagamento delle rate di acconto .....      |
| Art. 30 | Ritardi nel pagamento della rata di saldo .....        |
| Art. 31 | Revisione prezzi e adeguamento del corrispettivo ..... |
| Art. 32 | Anticipazione del pagamento di taluni materiali .....  |
| Art. 33 | Cessione del contratto e cessione dei crediti .....    |

**Capo 6 - CAUZIONI E GARANZIE**

|         |   |
|---------|---|
| Art. 34 | Cauzione provvisoria.....                             |
| Art. 35 | Garanzia definitiva .....                             |
| Art. 36 | Riduzione delle garanzie .....                        |
| Art. 37 | Obblighi assicurativi a carico dell'appaltatore ..... |

**Capo 7 - DISPOSIZIONI PER L'ESECUZIONE**

|         |   |
|---------|---|
| Art. 38 | Variazione dei lavori .....                             |
| Art. 39 | Varianti per errori od omissioni progettuali .....      |
| Art. 40 | Prezzi applicabili ai nuovi lavori e nuovi prezzi ..... |

## **Capo 8 - DISPOSIZIONI IN MATERIA DI SICUREZZA**

|         |  |
|---------|--|
| Art. 41 | Adempimenti preliminari in materia di sicurezza .....  |
| Art. 42 | Organizzazione dei singoli cantieri stradali e disposizioni per la sicurezza degli operatori e della circolazione..... |
| Art. 43 | Piano di sicurezza e di coordinamento .....  |
| Art. 44 | Modifiche e integrazioni al piano di sicurezza .....   |
| Art. 45 | Piano operativo di sicurezza .....   |
| Art. 46 | Osservanza e attuazione dei piani di sicurezza.....  |

## **Capo 9 - DISCIPLINA DEL SUBAPPALTO**

|         |   |
|---------|---|
| Art. 47 | Subappalto .....                              |
| Art. 48 | Responsabilità in materia di subappalto ..... |
| Art. 49 | Pagamento dei subappaltatori.....             |

## **Capo 10 - CONTROVERSIE, MANODOPERA, ESECUZIONE D'UFFICIO**

|         |  |
|---------|--|
| Art. 50 | Accordo bonario e transazione .....  |
| Art. 51 | Definizione delle controversie .....   |
| Art. 52 | Forma e contenuti delle riserve iscritte dall'esecutore negli atti contabili |
| Art. 53 | Contratti collettivi e disposizioni sulla manodopera                         |
| Art. 54 | Documento Unico di Regolarità Contributiva (DURC) .....                      |
| Art. 55 | Risoluzione del contratto - Esecuzione d'ufficio dei lavori.....             |

## **Capo 11 - DISPOSIZIONI PER L'ULTIMAZIONE**

|         |  |
|---------|--|
| Art. 56 | Ultimazione dei lavori e gratuita manutenzione .....       |
| Art. 57 | Termini per l'accertamento della regolare esecuzione ..... |
| Art. 58 | Presa in consegna dei lavori ultimati .....                |

## **Capo 12 - NORME FINALI**

|         |  |
|---------|--|
| Art. 59 | Oneri e obblighi a carico dell'appaltatore .....       |
| Art. 60 | Conformità agli standard sociali.....                  |
| Art. 61 | Proprietà dei materiali di scavo e di demolizione..... |
| Art. 62 | Utilizzo di materiali recuperati o riciclati .....     |
| Art. 63 | Terre e rocce da scavo .....                           |
| Art. 64 | Custodia del cantiere .....                            |
| Art. 65 | Cartello di cantiere .....                             |
| Art. 66 | Eventuale sopravvenuta inefficacia del contratto ..... |
| Art. 67 | Tracciabilità dei pagamenti .....                      |
| Art. 68 | Disciplina antimafia.....                              |
| Art. 69 | Protocollo di legalità e doveri comportamentali.....   |
| Art. 70 | Spese contrattuali, imposte, tasse.....                |

## **ALLEGATI AL TITOLO I DELLA PARTE PRIMA**

|            |   |
|------------|---|
| Allegato A | – Cartello di cantiere .....                                  |
| Allegato B | – Categorie dei lavori .....                                  |
| Allegato C | – Dichiarazione di conformità a standard sociali minimi ..... |
| Allegato D | – Elenco allegati progettuali .....                           |

## **TITOLO II – Definizione tecnica dei lavori non deducibile da altri elaborati**

## **PARTE SECONDA – SPECIFICAZIONE DELLE PRESCRIZIONI TECNICHE**

## **CAPO 1. NATURA E OGGETTO DELL'APPALTO**

### **ART. 1. OGGETTO DELL'APPALTO**

1. L'oggetto dell'appalto consiste nell'esecuzione di tutti i lavori e forniture necessari per la realizzazione dell'intervento di cui al comma 2.

2. L'intervento è così individuato: RIQUALIFICAZIONE URBANA DEL PRIMO TRATTO DI VIA ROMA NEL CENTRO STORICO E COMMERCIALE DEL COMUNE DI PORTO MANTOVANO

Descrizione sommaria:

- Fresatura superficiale del piano viabile, stesa di un tappeto d'usura spessore 4 cm compressi con formazione delle pendenze
- Demolizione della attuale pavimentazione in cls e autobloccanti dei marciapiedi con rifacimento degli stessi con l'utilizzo di porfido nella forma dei cubetti da posizionare a corsi regolari e limitati da una cordolatura in granito
- Realizzazione e razionalizzazione del sistema di smaltimento delle acque meteoriche mediante tubazioni in pvc e nuovi pozzetti con caditoie per il convogliamento delle acque superficiali nella fognatura comunale
- Sostituzione dei chiusini in cemento ammalorati con nuovi chiusini in ghisa
- Predisposizione degli impianti per la realizzazione di un nuovo impianto di illuminazione pubblica e rimozione della linea aerea e dei pali ENEL.

Ubicazione: gli interventi programmati riguarderà un tratto di via Roma

3. Sono compresi nell'appalto tutti i lavori, le prestazioni, le forniture e le provviste necessarie per dare il lavoro completamente compiuto e secondo le condizioni stabilite dal presente Capitolato speciale, con le caratteristiche tecniche, qualitative e quantitative previste dal progetto esecutivo con i relativi allegati, con riguardo anche ai particolari costruttivi e ai progetti esecutivi delle strutture e relativi calcoli, degli impianti tecnologici e relativi calcoli, dei quali l'appaltatore dichiara di aver preso completa ed esatta conoscenza.
4. L'esecuzione dei lavori è sempre e comunque effettuata secondo le regole dell'arte e l'appaltatore deve conformarsi alla massima diligenza nell'adempimento dei propri obblighi; trova sempre applicazione l'articolo 1374 del codice civile.
5. Anche ai fini dell'articolo 3, comma 5, della legge n. 136 del 2010 e dell'articolo 66, comma 4 del presente Capitolato, sono stati acquisiti i seguenti codici:

|  |
|--|
| Codice identificativo della gara (CIG)                                     |
| Codice Unico di Progetto per l'intervento (CUP) <u>CUP C35F22001250002</u> |

### **ART. 2. AMMONTARE DELL'APPALTO**

1. L'importo dell'appalto posto a base dell'affidamento è definito dalla seguente tabella:

|     |   | Euro                                      |
|-----|---|---|
| a.1 | Importo esecuzione lavorazioni (base d'asta)  | € 129.800,00                              |
| a.2 | Oneri per l'attuazione del piano di sicurezza | € 4.000,00                                |
| A   | Totale appalto (a.1 + a.2)                    | € 133.800,00                              |
| B   |   | Somme a disposizione dell'amministrazione |
|     |   | € 36.200,00                               |
| A+B | Totale progetto                               | € 170.000,00                              |

2. Non è soggetto al ribasso l'importo degli oneri per l'attuazione dei piani di sicurezza, ai sensi del punto 4.1.4 dell'allegato XV al D.lgs.n.81/2008, che restano fissati nella misura determinata nella tabella di cui al comma 1, rigo 2, colonna (C). Questo importo legato all'attuazione della sicurezza contiene tutti gli apprestamenti e dispositivi necessari per la realizzazione dell'opera secondo il Protocollo cantieri per la prevenzione da COVID-19 del 24.04.2020 e s.m.i..
3. Ai fini della determinazione della soglia di cui all'articolo 35, comma 1, lettera a), del Codice dei contratti e degli importi di classifica per la qualificazione di cui all'articolo 61 del Regolamento generale, rileva l'importo riportato nella casella della tabella di cui al comma 1, in corrispondenza del rigo «T – IMPORTO TOTALE APPALTO (1+2)» e dell'ultima colonna «TOTALE».
4. All'interno dell'importo dei lavori di cui al rigo 1 delle tabelle del comma 1, è stimata la seguente incidenza, ricompresa nel predetto importo soggetto a ribasso contrattuale, stimata in via presuntiva dalla

Stazione appaltante nella seguente misura: Costo del lavoro (inteso come costo del personale o della manodopera inclusi gli oneri previdenziali, assistenziali e ogni altro onere riflesso, con la sola eccezione dell'Utile e delle Spese generali): incidenza del 30,022 % (€ 38.968,50);

5. Gli importi stimati dei vari lavori, potranno variare, tanto in più quanto in meno, nei limiti stabiliti dall'art. 106 del D.Lgs. n. 50/2016, senza che ciò costituisca motivo per l'Appaltatore per avanzare pretesa di speciali compensi ed indennizzi di qualsiasi natura e specie.
6. Anche ai fini del combinato disposto dell'articolo 97, comma 5, del Codice dei contratti e dell'articolo 26, comma 6, del D.lgs.n.81/2008, l'importo del costo del lavoro indicato nel precedente comma 5, è ritenuto congruo.
7. Ai fini dei commi 2 e 3, gli importi sono distinti in soggetti a ribasso e non soggetti a ribasso, come segue:

|   | <i>Importi in euro</i>         | <b>soggetti a ribasso</b> | <b>NON soggetti a ribasso</b> |
|---|--------------------------------|---------------------------|-------------------------------|
| 1 | Lavori ( L )                   | 129.800,00                |                               |
| 2 | Oneri di sicurezza da PSC (OS) |                           | 4.000,00                      |

### **ART. 3. MODALITÀ DI STIPULAZIONE DEL CONTRATTO**

1. Il contratto è stipulato interamente "a misura", ai sensi dell'art. 3, c. 1, lettera eeeee) e ai sensi dell'art. 43, c. 7, del D.P.R. n. 207 del 2010. L'importo del contratto può variare, in aumento o in diminuzione, in base alle quantità effettivamente eseguite, fermi restando i limiti di cui all'art. 106, c. 1, lett. c) del D.Lgs. n. 50/2016, e le condizioni previste dal presente Capitolato speciale.
2. I prezzi dell'elenco prezzi unitari di cui agli articoli 32 e 41 del D.P.R. n. 207 del 2010, ai quali si applica il ribasso percentuale offerto dall'appaltatore in sede di gara, con gli stessi criteri di cui all'art. 2, cc. 2 e 3, del presente Capitolato speciale, costituiscono l'elenco dei prezzi unitari.
3. I prezzi unitari di cui al c. 2 sono vincolanti anche per la definizione, valutazione e contabilizzazione di eventuali varianti, addizioni o detrazioni in corso d'opera, se ammissibili ed ordinate o autorizzate ai sensi dell'art. 106 del D.Lgs. n. 50/2016.
4. I rapporti ed i vincoli negoziali si riferiscono agli importi come determinati ai sensi dell'art. 2, cc. 1 del presente Capitolato speciale.
5. Il contratto dovrà essere stipulato, a pena di nullità, in modalità elettronica secondo le norme vigenti per la Stazione appaltante, in forma pubblica amministrativa a cura dell'Ufficiale rogante dell'amministrazione aggiudicatrice o mediante scrittura privata.

### **ART. 4. CATEGORIE DEI LAVORI**

1. Ai sensi dell'articolo 61 del D.P.R. n. 207 del 2010 e in conformità all'allegato «A» al predetto D.P.R., i lavori sono classificati nella categoria prevalente di opere generali OG3 – Strade, autostrade ...e relative opere complementari- classifica I "Riguarda la costruzione, la manutenzione o la ristrutturazione di interventi a rete che siano necessari per consentire la mobilità su «gomma», «ferro» e «aerea», qualsiasi sia il loro grado di importanza, completi di ogni opera connessa, complementare o accessoria anche di tipo puntuale, del relativo armamento ferroviario, nonché di tutti gli impianti automatici, elettromeccanici, elettrici, telefonici, elettronici e per la trazione elettrica necessari a fornire un buon servizio all'utente in termini di uso, informazione, sicurezza e assistenza. Comprende in via esemplificativa le strade, qualsiasi sia il loro grado di importanza, le autostrade, le superstrade, inclusi gli interventi puntuali quali le pavimentazioni speciali, le gallerie artificiali, gli svincoli a raso o in sopraelevata, i parcheggi a raso, le opere di sostegno dei pendii, i rilevati, le ferrovie di interesse nazionale e locale, le metropolitane, le funicolari e le linee tranviarie di qualsiasi caratteristica tecnica, le piste di decollo di aereomobili ed i piazzali di servizio di eliporti, le stazioni, le pavimentazioni realizzate con materiali particolari, naturali ed artificiali, nonché i ponti, anche di complesse caratteristiche tecniche, in ferro, cemento armato semplice o precompresso, prefabbricati o gettati in opera."

La categoria di cui al c. 1 costituisce indicazione per il rilascio del certificato di esecuzione lavori di cui all'art. 83 al Regolamento generale.

2. L'importo dei lavori appartenenti alla categoria prevalente di cui al c. 1, comprensivo degli oneri della sicurezza, ammonta ad **€ 133.800,00** corrisponde all'importo totale dei lavori in appalto. Tale importo ricomprende tutte le lavorazioni, ciascuna di importo inferiore sia al 10% dell'importo totale dei lavori che inferiore a € 150.000; tali lavorazioni non rilevanti ai fini della qualificazione, possono essere eseguite dall'appaltatore anche se questi non sia in possesso dei requisiti di qualificazione per la relativa categoria; esse possono altresì essere eseguite in tutto o in parte da un'impresa subappaltatrice qualora siano state

indicate come subappaltabili in sede di offerta; l'impresa subappaltatrice deve essere in possesso dei requisiti per la loro esecuzione, con una delle seguenti modalità:

- a) importo dei lavori analoghi eseguiti direttamente nel quinquennio antecedente, costo complessivo sostenuto per il personale dipendente e adeguata attrezzatura tecnica, nelle misure e alle condizioni di cui all'art. 90, c. 1, del D.P.R. n. 207 del 2010, relativamente all'importo della singola lavorazione;
- b) attestazione SOA nella categoria prevalente di cui al c. 1;

#### **ART. 5. CATEGORIE DI LAVORAZIONI OMOGENEE, CATEGORIE CONTABILI**

1. I gruppi di lavorazioni omogenee/categorie di lavoro di cui agli articoli 43, commi 6, 7 e 8 del D.P.R. n. 207 del 2010, e all'articolo 106 D.Lgs. n.50 del 2016, sono indicati nella TABELLA «B», allegata al presente capitolato speciale quale parte integrante e sostanziale.
2. Gli importi dei lavori a misura e degli oneri per la sicurezza relativi ai lavori a misura, indicati nella tabella di cui al comma 1, sono soggetti alla rendicontazione contabile ai sensi dell'articolo 23 del presente capitolato.

### **CAPO 2. DISCIPLINA CONTRATTUALE**

#### **ART. 6. INTERPRETAZIONE DEL CONTRATTO E DEL CAPITOLATO SPECIALE D'APPALTO**

1. In caso di discordanza tra i vari elaborati di progetto vale la soluzione più aderente alle finalità per le quali il lavoro è stato progettato e comunque quella meglio rispondente ai criteri di ragionevolezza e di buona tecnica esecutiva.
2. In caso di norme del presente capitolato speciale tra loro non compatibili o apparentemente non compatibili, trovano applicazione in primo luogo le norme eccezionali o quelle che fanno eccezione a regole generali, in secondo luogo quelle maggiormente conformi alle disposizioni legislative o regolamentari oppure all'ordinamento giuridico, in terzo luogo quelle di maggior dettaglio e infine quelle di carattere ordinario.
3. L'interpretazione delle clausole contrattuali, così come delle disposizioni del presente Capitolato speciale, è fatta tenendo conto delle finalità del contratto e dei risultati ricercati con l'attuazione del progetto approvato; per ogni altra evenienza trovano applicazione gli articoli da 1362 a 1369 del codice civile.
4. Qualunque disposizione non riportata o comunque non correttamente riportata nel presente CSA, contenuta però nelle normative che regolano l'appalto e l'esecuzione dei lavori pubblici, si intende comunque da rispettare secondo quanto indicato nel suo testo originale.

#### **ART. 7. DOCUMENTI CHE FANNO PARTE DEL CONTRATTO**

1. Fanno parte integrante e sostanziale del contratto d'appalto, ancorché non materialmente allegati:
  - a) il capitolato generale d'appalto approvato con decreto ministeriale 19 aprile 2000, n. 145, limitatamente agli articoli ancora in vigore;
  - b) tutti gli elaborati grafici e gli altri atti del progetto esecutivo come elencati nell'allegato "C", ad eccezione di quelli esplicitamente esclusi ai sensi del successivo comma 3;
  - c) il piano di sicurezza e di coordinamento di cui all'articolo 100 del Decreto n. 81/ e al punto 2 dell'allegato XV allo stesso decreto, nonché le proposte integrative al predetto piano di cui all'articolo 100, comma 5, del Decreto n. 81/2008, se accolte dal coordinatore per la sicurezza;
  - d) il piano operativo di sicurezza di cui all'articolo 89, comma 1, lettera h), del Decreto n. 81/2008 e al punto 3.2 dell'allegato XV allo stesso decreto;
  - e) il cronoprogramma di cui all'articolo 40 del D.P.R. n. 207 del 2010;
  - f) l'Elenco dei Prezzi Unitari.
  - g) le polizze di garanzia di cui agli articoli 35 e 37;Formano, altresì, parte integrante e sostanziale del contratto di appalto e sono ad esso materialmente allegati, i documenti di seguito specificatamente precisati:
  - il Capitolato Speciale d'Appalto;
  - il Computo Metrico Estimativo.
2. Sono contrattualmente vincolanti tutte le leggi e le norme vigenti in materia di lavori pubblici e in particolare:
  - a) il D.Lgs. n.50 del 2016 e s.m.i.;
  - b) il D.P.R. n. 207 del 2010 per le parti ancora in vigore;
  - c) il decreto legislativo n. 81/2008, con i relativi allegati.
3. Non fanno invece parte del contratto e sono estranei ai rapporti negoziali:
  - a) le tabelle di riepilogo dei lavori e la loro suddivisione per categorie omogenee, ancorché inserite e integranti il presente Capitolato speciale; esse hanno efficacia limitatamente ai fini dell'aggiudicazione

- per la determinazione dei requisiti speciali degli esecutori e ai fini della valutazione delle addizioni o diminuzioni dei lavori di cui all'articolo 106 del D.Lgs. n.50/2016;
- b) le quantità delle singole voci elementari, sia quelle rilevabili dagli atti progettuali e da qualsiasi altro loro allegato.

#### ***ART. 8. DISPOSIZIONI PARTICOLARI RIGUARDANTI L'APPALTO***

1. La presentazione dell'offerta da parte dei concorrenti comporta automaticamente, senza altro ulteriore adempimento, dichiarazione di responsabilità di avere direttamente o con delega a personale dipendente esaminato tutti gli elaborati progettuali, compreso il calcolo sommario della spesa o il computo metrico estimativo, di essersi recati sul luogo di esecuzione dei lavori, di avere preso conoscenza delle condizioni locali, della viabilità di accesso, di aver verificato le capacità e le disponibilità, compatibili con i tempi di esecuzione previsti, delle cave eventualmente necessarie e delle discariche autorizzate, nonché di tutte le circostanze generali e particolari suscettibili di influire sulla determinazione dei prezzi, sulle condizioni contrattuali e sull'esecuzione dei lavori e di aver giudicato i lavori stessi realizzabili, gli elaborati progettuali adeguati ed i prezzi nel loro complesso remunerativi e tali da consentire il ribasso offerto; di avere effettuato una verifica della disponibilità della mano d'opera necessaria per l'esecuzione dei lavori nonché della disponibilità di attrezzature adeguate all'entità e alla tipologia e categoria dei lavori in appalto.
2. Fermo restando quanto previsto agli articoli 22 e 23 troveranno applicazione le linee guida emanate dall'Autorità Nazionale Anticorruzione in materia di esecuzione e contabilizzazione dei lavori. In ogni caso:
  - a) il prezzo convenuto non può essere modificato sulla base della verifica della quantità o della qualità della prestazione, per cui il computo metrico estimativo, posto a base di gara ai soli fini di agevolare lo studio dell'intervento, non ha valore negoziale. Prima della formulazione dell'offerta, il concorrente ha l'obbligo di controllarne le voci e le quantità attraverso l'esame degli elaborati progettuali e pertanto di formulare l'offerta medesima tenendo conto di voci e relative quantità che ritiene eccedenti o mancanti. L'offerta, riferita all'esecuzione dei lavori secondo gli elaborati progettuali posti a base di gara, resta comunque fissa ed invariabile;
  - b) la presentazione dell'offerta da parte dei concorrenti comporta automaticamente, senza altro ulteriore adempimento, dichiarazione di responsabilità di presa d'atto delle condizioni di cui alla lettera a), con particolare riguardo alla circostanza che l'indicazione delle voci e delle quantità e dei prezzi unitari indicati nel computo metrico e nel computo metrico estimativo integranti il progetto a base di gara, non ha effetto sull'importo complessivo dell'offerta resta fissa ed invariabile.
3. La sottoscrizione del contratto da parte dell'appaltatore equivale a dichiarazione di perfetta conoscenza e incondizionata accettazione anche dei suoi allegati, della legge, dei regolamenti e di tutte le norme vigenti in materia di lavori pubblici, nonché alla completa accettazione di tutte le norme che regolano il presente appalto, e del progetto per quanto attiene alla sua perfetta esecuzione.
4. L'appaltatore dà atto, senza riserva alcuna, della piena conoscenza e disponibilità degli atti progettuali e della documentazione, della disponibilità dei siti, dello stato dei luoghi, delle condizioni pattuite in sede di offerta e ogni altra circostanza che interessi i lavori, che, come da apposito verbale sottoscritto col R.U.P., consentono l'immediata esecuzione dei lavori.

#### ***ART. 9. MODIFICHE DELL'OPERATORE ECONOMICO APPALTATORE***

1. In caso di fallimento dell'appaltatore, o altra condizione di cui all'articolo 110, comma 1, del Codice dei contratti, la Stazione appaltante si avvale, senza pregiudizio per ogni altro diritto e azione a tutela dei propri interessi, della procedura prevista dalla norma citata e dal comma 2 dello stesso articolo. Resta ferma, ove ammissibile, l'applicabilità della disciplina speciale di cui al medesimo articolo 110, commi 3, 4, 5 e 6.
2. Se l'esecutore è un raggruppamento temporaneo, in caso di fallimento dell'impresa mandataria o di una impresa mandante trovano applicazione rispettivamente i commi 17 e 18 dell'articolo 48 del Codice dei contratti.
3. Se l'esecutore è un raggruppamento temporaneo, ai sensi dell'articolo 48, comma 19, del Codice dei contratti, è sempre ammesso il recesso di una o più imprese raggruppate esclusivamente per esigenze organizzative del raggruppamento e sempre che le imprese rimanenti abbiano i requisiti di qualificazione adeguati ai lavori ancora da eseguire e purché il recesso non sia finalizzato ad eludere la mancanza di un requisito di partecipazione alla gara.

**ART. 10. DOMICILIO-RAPPRESENTANTE DELL'APPALTATORE-PERSONALE TECNICO-DIRETTORE DI CANTIERE**

1. L'appaltatore deve eleggere domicilio ai sensi e nei modi di cui all'articolo 2 del capitolato generale d'appalto; a tale domicilio si intendono ritualmente effettuate tutte le intimazioni, le assegnazioni di termini e ogni altra notificazione o comunicazione dipendente dal contratto.
2. L'appaltatore deve altresì comunicare, ai sensi e nei modi di cui all'articolo 3 del capitolato generale d'appalto, le generalità delle persone autorizzate a riscuotere.
3. Se l'appaltatore non conduce direttamente i lavori, deve depositare presso l'Amministrazione Committente, ai sensi e nei modi di cui all'articolo 4 del capitolato generale d'appalto, il mandato conferito con atto pubblico a persona idonea designata a rappresentarlo. Tale persona deve essere in possesso di requisiti di provata capacità tecnica e morale, e per tutta la durata dell'appalto, deve:
  - ✓ Domiciliare in uno dei comuni interessati dai lavori o ad essi circostanti;
  - ✓ Sostituire l'Appaltatore medesimo nella condotta dei lavori, ivi compresi quelli subappaltati, in un ambito di legittimità degli stessi e all'interno dei limiti contrattuali, nonché prendere decisioni su qualsiasi problema;
  - ✓ Ricevere e fare eseguire gli ordini verbali e/o scritti dalla Direzione dei Lavori, in questo caso sotto firmandoli, ove il medesimo rappresentante ritenga che le disposizioni ricevute rientrino tra quelle da impartirsi per iscritto, sarà suo obbligo farne immediata richiesta scritta. Altrimenti l'Appaltatore non potrà, in alcuna evenienza, invocare a propria discolpa o ragione la carenza di disposizioni da parte della Direzione Lavori per il fatto che esse non siano state impartite per iscritto;
  - ✓ Firmare tutti i documenti contabili, con il diritto di formulare le proprie osservazioni o riserve, considerandosi - sia per la liquidazione, sia per ogni altro effetto di legge - valida la sua firma tanto quanto quella dell'Appaltatore;
  - ✓ Intervenire e prestarsi alle misurazioni e alle verifiche, tutte le volte che verrà richiesto dalla Direzione dei Lavori.

Tale rappresentante può essere anche lo stesso capo cantiere, al quale verranno comunicati a tutti gli effetti, anche legali, gli ordini verbali e/o simili.

Nel caso in cui il capo cantiere sia persona diversa dal rappresentante dell'Appaltatore, ne potrà fare le veci, in caso di assenza.

L'Appaltatore è tenuto a comunicare all'Amministrazione Committente anche il nominativo di chi, in caso di temporanea assenza, sostituisca il suo rappresentante e comunicare inoltre tempestivamente, in caso di cessazione o riserva del mandato, il nome del nuovo rappresentante.

Per ciascuno dei rappresentanti che verranno designati, devono essere comunicati all'Amministrazione Committente, al Direttore dei Lavori ed al Coordinatore per l'Esecuzione dei Lavori (CSE) i seguenti dati: nominativo, residenza, numeri telefonici fissi e di fax, numeri telefonici degli apparecchi mobili di cui ognuno dovrà essere dotato, nonché ogni altra informazione per il suo immediato reperimento 24 ore su 24.

L'Amministrazione Committente si riserva il diritto di giudicare, in maniera inappellabile, sulla regolarità dei documenti prodotti e sulla conseguente accettabilità dei rappresentanti che verranno designati.

Resta inteso che l'Appaltatore rimane tuttavia responsabile dell'operato del rappresentante da lui delegato.

4. L'Appaltatore dovrà provvedere alla condotta ed esecuzione effettiva dei lavori, avvalendosi delle prestazioni di personale tecnico idoneo, di provata capacità e adeguato - numericamente e qualitativamente - alle necessità per una corretta esecuzione, in relazione agli obblighi assunti con il Programma esecutivo dei lavori.

L'Appaltatore è tenuto ad affidare la Direzione Tecnica del cantiere ad un Direttore di Cantiere, in possesso di laurea o almeno di diploma tecnico, iscritto all'albo professionale se non è alla propria stabile dipendenza e in possesso di un adeguato curriculum di Direzione di Cantiere riferito agli ultimi cinque anni, il quale rilascerà dichiarazione scritta dell'incarico ricevuto, anche e soprattutto in merito alla responsabilità per infortuni essendo in qualità di preposto, responsabile del rispetto e della piena applicazione del Piano delle misure per la Sicurezza dei lavoratori sia dell'Impresa appaltatrice sia di tutte le Imprese subappaltatrici impegnate nell'esecuzione dei lavori.

L'Appaltatore risponde dell'idoneità del Direttore di Cantiere e, in generale, di tutto il personale addetto ai lavori e operante in cantiere. Tale personale dovrà essere tutelato a norma delle sopra specificate Leggi ed essere di gradimento della Direzione dei Lavori. Quest'ultima si riserva il diritto di ottenere l'allontanamento motivato dai cantieri di qualunque addetto ai lavori, senza risponderne delle conseguenze, ai sensi e per gli effetti dell'art. 6 del Capitolato Generale.

Il direttore dei lavori ha il diritto di esigere il cambiamento del direttore di cantiere e del personale dell'appaltatore per disciplina, incapacità o grave negligenza. L'appaltatore è in tutti i casi responsabile



dei danni causati dall'imperizia o dalla negligenza di detti soggetti, nonché della malafede o della frode nella somministrazione o nell'impiego dei materiali.

5. Ogni variazione del domicilio di cui al comma 1, o della persona di cui ai commi 2, 3 o 4, deve essere tempestivamente notificata all'Amministrazione Committente; ogni variazione della persona di cui al comma 3 deve essere accompagnata dal deposito presso l'Amministrazione Committente del nuovo atto di mandato.
6. L'Amministrazione Committente sarà rappresentata nei confronti dell'Appaltatore, per quanto concerne l'esecuzione delle opere appaltate e ad ogni conseguente effetto, dalla Direzione dei Lavori che verrà designata dall'Amministrazione Committente medesima.

#### **ART. 11. NORME GENERALI SUI MATERIALI, I COMPONENTI, I SISTEMI E L'ESECUZIONE**

1. Nell'esecuzione di tutte le lavorazioni, le opere, le forniture, i componenti, anche relativamente a sistemi e subsistemi di impianti tecnologici oggetto dell'appalto, devono essere rispettate tutte le prescrizioni di legge e di regolamento in materia di qualità, provenienza e accettazione dei materiali e componenti nonché, per quanto concerne la descrizione, i requisiti di prestazione e le modalità di esecuzione di ogni categoria di lavoro, tutte le indicazioni contenute o richiamate contrattualmente nel presente capitolato speciale di appalto, negli elaborati grafici del progetto definitivo-esecutivo e nella descrizione delle singole voci allegata al presente capitolato.
2. Per quanto riguarda l'accettazione, la qualità e l'impiego dei materiali, la loro provvista, il luogo della loro provenienza e l'eventuale sostituzione di quest'ultimo, si applicano rispettivamente l'art. 101, comma 3 del D. Lgs. 50/2016 e gli articoli 16 e 17 del capitolato generale d'appalto.
3. L'appaltatore, sia per sé che per i propri fornitori, deve garantire che i materiali da costruzione utilizzati siano conformi al D.P.R. 21 aprile 1993, n. 246.
4. L'appaltatore, sia per sé che per i propri eventuali subappaltatori, deve garantire che l'esecuzione delle opere sia conforme alle «Norme tecniche per le costruzioni» approvate con il decreto del Ministro delle infrastrutture 14 gennaio 2008 (in Gazzetta Ufficiale n. 29 del 4 febbraio 2008).
5. I materiali, i componenti e i sistemi previsti dal progetto sono campionati e sottoposti all'approvazione del direttore dei lavori, completi delle schede tecniche di riferimento e di tutte le certificazioni in grado di giustificare le prestazioni, con congruo anticipo rispetto alla messa in opera.
6. Il direttore dei lavori dispone prove o analisi ulteriori rispetto a quelle previste dalla legge o dal presente capitolato speciale d'appalto finalizzate a stabilire l'idoneità dei materiali o dei componenti e ritenute necessarie dalla Amministrazione aggiudicatrice, con spese a carico dell'esecutore.
7. L'accettazione dei materiali, dei componenti e dei sistemi è definitiva solo dopo la loro posa in opera. Il direttore dei lavori può rifiutare in qualunque momento i materiali deperiti dopo l'introduzione nel cantiere, o che, per qualsiasi causa, non siano conformi alle caratteristiche tecniche risultanti dai documenti allegati al contratto. In tal caso l'appaltatore deve rimuoverli dal cantiere e sostituirli con altri a sue spese. Ove l'appaltatore non effettui la rimozione nel termine prescritto dal direttore dei lavori, l'Amministrazione può provvedervi direttamente a spese dell'appaltatore medesimo, a carico del quale resta anche qualsiasi danno che potesse derivargli per effetto della rimozione eseguita d'ufficio.
8. Il direttore dei lavori verifica altresì il rispetto delle norme in tema di sostenibilità ambientale, tra cui le modalità poste in atto dall'esecutore in merito al riuso di materiali di scavo e al riciclo entro lo stesso confine di cantiere.

#### **ART. 12. CONVENZIONI EUROPEE IN MATERIA DI VALUTA E TERMINI**

1. In tutti gli atti predisposti dall'Amministrazione Committente i valori in cifra assoluta si intendono in euro.
2. In tutti gli atti predisposti dall'Amministrazione Committente i valori in cifra assoluta, ove non diversamente specificato, si intendono I.V.A. esclusa.
3. Tutti i termini di cui al presente Capitolato speciale, se non diversamente stabilito nella singola disposizione, sono computati in conformità al Regolamento CEE 3 giugno 1971, n. 1182.

### **CAPO 3. TERMINI PER L'ESECUZIONE**

#### **ART. 13. CONSEGNA E INIZIO DEI LAVORI**

1. L'esecuzione dei lavori ha inizio dopo la stipula del formale contratto, in seguito a consegna, risultante da apposito verbale, redatto in contraddittorio con l'Appaltatore, da effettuarsi non oltre 20 giorni dalla predetta stipula, previa convocazione dell'esecutore.
2. In considerazione della necessità di realizzare i lavori nei tempi previsti dall'Ente, è facoltà dell'Amministrazione Committente procedere in via d'urgenza alla consegna dei lavori, anche nelle more

della stipulazione formale del contratto, ai sensi dell'art.32, comma 8 del D. Lgs. n. 50/2016.

Il direttore dei lavori provvede in via d'urgenza su autorizzazione del RUP e indica espressamente sul verbale le lavorazioni da iniziare immediatamente.

3. Se nel giorno fissato e comunicato l'appaltatore non si presenta a ricevere la consegna dei lavori, il direttore dei lavori fissa un nuovo termine perentorio, non inferiore a 5 (cinque) giorni e non superiore a 15 (quindici) giorni; i termini per l'esecuzione decorrono comunque dalla data della prima convocazione. Decorso inutilmente il termine anzidetto è facoltà dell'Amministrazione Committente non stipulare o risolvere il contratto e incamerare la cauzione provvisoria o definitiva, a seconda che la mancata consegna si verifichi prima o dopo la stipulazione del contratto, fermo restando il risarcimento del danno (ivi compreso l'eventuale maggior prezzo di una nuova aggiudicazione) se eccedente il valore della cauzione, senza che ciò possa costituire motivo di pretese o eccezioni di sorta da parte dell'appaltatore. Se è indetta una nuova procedura per l'affidamento dei lavori, l'appaltatore è escluso dalla partecipazione in quanto l'inadempimento è considerato grave negligenza accertata.

Con la firma del verbale il legale rappresentante dell'Appaltatore, o persona appositamente abilitata, indicherà il nominativo del Responsabile di Cantiere, che firmerà la corrispondenza, la contabilità e riceverà gli Ordini di Servizio.

4. Il R.U.P. accerta l'avvenuto adempimento degli obblighi di cui all'articolo 41 del presente Capitolato Speciale prima della redazione del verbale di consegna di cui al comma 1 e ne comunica l'esito al Direttore dei lavori. La redazione del verbale di consegna è subordinata a tale positivo accertamento, in assenza del quale il verbale di consegna è inefficace e i lavori non possono essere iniziati.
5. Le disposizioni sulla consegna di cui al comma 3, si applicano anche alla consegna in via d'urgenza, ed alle singole consegne frazionate, in presenza di temporanea indisponibilità di aree ed immobili; in tal caso si provvede ogni volta alla compilazione di un verbale di consegna provvisorio e l'ultimo di questi costituisce verbale di consegna definitivo anche ai fini del computo dei termini per l'esecuzione, se non diversamente determinati. Il comma 2 si applica limitatamente alle singole parti consegnate, se l'urgenza è limitata all'esecuzione di alcune di esse.
6. Qualora si adottino le procedure di affidamento in condizioni di somma urgenza previste dall'art. 163 comma 7 del Codice degli Appalti, nonché, limitatamente ad emergenze di protezione civile, le procedure di cui all'articolo 63, comma 2, lettera c), e vi sia l'esigenza impellente di assicurare la tempestiva esecuzione del contratto, gli affidatari dichiarano, mediante autocertificazione, resa ai sensi del D.P.R. n. 445/2000, il possesso dei requisiti di partecipazione previsti per l'affidamento di contratti di uguale importo mediante procedura ordinaria, che l'amministrazione aggiudicatrice controlla in termine congruo, compatibile con la gestione della situazione di emergenza in atto, comunque non superiore a sessanta giorni dall'affidamento. L'amministrazione aggiudicatrice dà conto, con adeguata motivazione, nel primo atto successivo alle verifiche effettuate, della sussistenza dei relativi presupposti; in ogni caso non è possibile procedere al pagamento, anche parziale, in assenza delle relative verifiche positive. Qualora, a seguito del controllo, venga accertato l'affidamento ad un operatore privo dei predetti requisiti, le amministrazioni aggiudicatrici recedono dal contratto, fatto salvo il pagamento del valore delle opere già eseguite e il rimborso delle spese eventualmente già sostenute per l'esecuzione della parte rimanente, nei limiti delle utilità conseguite, e procedono alle segnalazioni alle competenti autorità.

#### **ART. 14. TERMINI PER L'ULTIMAZIONE DEI LAVORI**

1. Il tempo utile per ultimare tutti i lavori compresi **nell'appalto principale** è fissato in giorni **90 (novanta)** naturali consecutivi decorrenti dalla data del verbale di consegna. In detto tempo è compreso quello necessario all'impianto e allo smontaggio dei cantieri.
2. Nel calcolo del tempo di cui al comma 1 è tenuto conto delle ferie contrattuali e delle ordinarie difficoltà e degli ordinari impedimenti in relazione agli andamenti stagionali e alle relative condizioni climatiche, pertanto per tale motivo, non potranno essere concesse proroghe per recuperare i rallentamenti e le soste.
3. L'appaltatore si obbliga alla rigorosa ottemperanza del cronoprogramma dei lavori che potrà fissare scadenze inderogabili per l'approntamento delle opere necessarie all'inizio di forniture e lavori da effettuarsi da altre ditte per conto dell'Amministrazione Committente oppure necessarie all'utilizzazione, prima della fine dei lavori e previa emissione del certificato di regolare esecuzione, riferito alla sola parte funzionale delle opere.
4. A fine lavori l'Appaltatore comunicherà alla Direzione Lavori, a mezzo pec ([comuneportomantovano@legalmail.it](mailto:comuneportomantovano@legalmail.it)) o lettera raccomandata con A.R. (Area Servizi Tecnici – Settore Lavori Pubblici) la data nella quale ritiene di aver ultimato i lavori. La Direzione Lavori procederà allora, in contraddittorio, alle necessarie constatazioni redigendo apposito certificato.
5. Dalla data di ultimazione dei lavori decorreranno i termini per la redazione dello stato finale e per la redazione del certificato di regolare esecuzione.

### **ART. 15. PROROGHE E DIFFERIMENTI**

1. Ai sensi dell'art.107, comma 5 del D. Lgs. n.50/2016, se l'appaltatore, per causa a esso non imputabile, non è in grado di ultimare i lavori nel termine contrattuale di cui all'articolo 14 del presente Capitolato Speciale, può chiedere la proroga, presentando apposita richiesta motivata almeno 7 giorni prima della scadenza del termine di cui al predetto articolo 14. A titolo indicativo e non esaustivo sono considerate cause non imputabili all'appaltatore: ritardi causati o da impedimenti frapposti dall'amministrazione Committente in relazione a proprie esigenze o conseguenti all'inadempimento, da parte della Amministrazione Committente, delle obbligazioni per la stessa derivanti dal presente Capitolato o ritardi nell'esecuzione di altre opere o lavori propedeutici o strumentali ai lavori oggetto del presente contratto e formanti oggetto di altri contratti in essere tra l' Amministrazione Committente e terzi.
2. In deroga a quanto previsto al precedente comma 1, la richiesta può essere presentata anche se mancano meno di 7 giorni alla scadenza del termine di cui all'articolo 14, comunque prima di tale scadenza, se le cause che hanno determinato la richiesta si sono verificate posteriormente; in questo caso la richiesta deve essere motivata anche in relazione alla specifica circostanza del ritardo.
3. Qualora nel corso dell'esecuzione dei lavori si verificasse un evento che a giudizio dell'appaltatore risultasse tale da impedire oggettivamente il rispetto del termine di esecuzione, l'appaltatore può presentare all'amministrazione committente richiesta di proroga in forma scritta, entro 10 (dieci) giorni dalla data del verificarsi dell'evento e fornire all'Amministrazione committente, entro i successivi 10 (dieci) giorni, tutti gli elementi in suo possesso a comprova dell'evento stesso.  
Detti adempimenti si intendono prescritti per l'Appaltatore che non vi ottemperi, a pena di decadenza del diritto di avanzare successivamente, in qualsiasi sede, pretese relative alla proroga del termine di esecuzione di cui al precedente art. 14.
4. La richiesta di proroga è presentata al direttore di lavori il quale la trasmette tempestivamente al R.U.P., corredata dal proprio parere; se la richiesta è presentata direttamente al R.U.P. questi acquisisce tempestivamente il parere del direttore dei lavori.
5. La proroga è concessa o negata con provvedimento scritto del R.U.P. entro 5 giorni dal ricevimento della richiesta; il R.U.P. può prescindere dal parere del direttore dei lavori se questi non si esprime entro 3 giorni e può discostarsi dallo stesso parere motivando; nel provvedimento è riportato il parere del direttore dei lavori se questo è difforme dalle conclusioni del R.U.P.
6. Nei casi di cui al comma 2 se la proroga è concessa formalmente dopo la scadenza del termine di cui all'articolo 14, essa ha effetto retroattivo a partire da tale ultimo termine.
7. La mancata determinazione del R.U.P. entro i termini di cui ai commi 5 o 6 costituisce rigetto della richiesta.

### **ART. 16. SOSPENSIONI ORDINATE DAL DIRETTORE DEI LAVORI**

1. Ai sensi di quanto previsto dall'art. 107, comma 1 del D.Lgs. n.50/2016, in tutti i casi in cui ricorrano circostanze speciali che impediscono in via temporanea che i lavori procedano utilmente a regola d'arte, e che non siano prevedibili al momento della stipulazione del contratto, il direttore dei lavori può disporre la sospensione dell'esecuzione del contratto, compilando, se possibile con l'intervento dell'esecutore o di un suo legale rappresentante, il verbale di sospensione, con l'indicazione delle ragioni che hanno determinato l'interruzione dei lavori, nonché dello stato di avanzamento dei lavori, delle opere la cui esecuzione rimane interrotta e delle cautele adottate affinché alla ripresa le stesse possano essere continuate ed ultimate senza eccessivi oneri, della consistenza della forza lavoro e dei mezzi d'opera esistenti in cantiere al momento della sospensione.
2. L'Appaltatore non potrà di propria iniziativa, per nessun motivo, sospendere o interrompere i lavori. La richiesta di sospensione dei lavori da parte dell'Appaltatore può essere legittimamente avanzata all'Amministrazione Committente qualora, durante l'esecuzione, sopraggiungano condizioni sfavorevoli rilevanti che oggettivamente ne impediscono la prosecuzione utilmente a regola d'arte.
3. In caso di forza maggiore, condizioni climatiche od altre circostanze speciali che impediscono in via temporanea che i lavori procedano utilmente a regola d'arte, la direzione dei lavori d'ufficio o su segnalazione dell'appaltatore può ordinare la sospensione dei lavori redigendo apposito verbale. Costituiscono circostanze speciali le situazioni che determinano la necessità di procedere alla redazione di una variante in corso d'opera nei casi previsti dall'art.106, comma 1, lett. b) e c), comma 2 e diverse da quelle di cui al comma 4 del D. Lgs. n. 50/2016.

Nessun indennizzo spetta all'appaltatore per le sospensioni di cui al presente articolo.

Non sono considerate cause di forza maggiore ai fini della sospensione:

- gli smottamenti e le solcature delle scarpate;
- i dissesti del corpo stradale;
- gli interramenti degli scavi, delle cunette e dei fossi di guardia;

- gli ammaloramenti della sovrastruttura stradale, causati da precipitazioni anche eccezionali e/o gelo;
- il rinvenimento nel terreno di sottoservizi e/o di trovanti rocciosi e/o strati di elevata durezza.

4. Il verbale di sospensione deve contenere:

- a) l'eventuale imputazione delle cause ad una delle parti o a terzi, se del caso anche con riferimento alle risultanze del verbale di consegna o alle circostanze sopravvenute.
- b) l'adeguata motivazione a cura della direzione dei lavori;
- c) l'indicazione dello stato di avanzamento dei lavori la cui esecuzione rimane interrotta;
- d) le cautele adottate affinché i lavori possano continuare senza eccessivi oneri
- e) la consistenza della forza lavoro e mezzi d'opera esistenti in cantiere al momento della sospensione;

5. Il verbale di sospensione è controfirmato dall'appaltatore, deve pervenire al R.U.P. entro il quinto giorno naturale successivo alla sua redazione e deve essere restituito controfirmato dallo stesso o dal suo delegato; se il R.U.P. non si pronuncia entro 10 (dieci) giorni dal ricevimento, il verbale si dà per riconosciuto e accettato dall'amministrazione committente. Se l'appaltatore non interviene alla firma del verbale di sospensione o rifiuta di sottoscriverlo, oppure appone sullo stesso delle riserve, si procede a norma degli articoli 107, comma 4, e 108, comma 3, del Codice dei contratti, in quanto compatibili, nonché dell'articolo 190 del D.P.R. n. 207 del 2010.

6. In ogni caso la sospensione opera dalla data di redazione del verbale, accettato dal R.U.P. o sul quale si sia formata l'accettazione tacita; non possono essere riconosciute sospensioni e i relativi verbali non hanno alcuna efficacia, in assenza di adeguate motivazioni o nel caso in cui le motivazioni non siano riconosciute adeguate da parte del R.U.P.

7. Se il verbale di sospensione viene trasmesso al R.U.P. dopo il quinto giorno dalla sua redazione oppure reca una data di decorrenza della sospensione anteriore al quinto giorno precedente la data di trasmissione, il verbale avrà efficacia dal quinto giorno antecedente la sua presentazione.

8. Non appena cessate le cause della sospensione il direttore dei lavori redige il verbale di ripresa che, oltre a richiamare il precedente verbale di sospensione, deve indicare i giorni di effettiva sospensione e il conseguente nuovo termine contrattuale dei lavori differito di un numero di giorni pari all'accertata durata della sospensione. Il verbale di ripresa dei lavori è efficace dalla data della sua redazione ed è controfirmato dall'appaltatore e trasmesso al R.U.P.

9. Ai sensi dell'articolo 107, comma 2, del Codice dei contratti, se la sospensione, o le sospensioni se più di una, durano per un periodo di tempo superiore ad un quarto della durata complessiva prevista dall'articolo 14 del presente Capitolato Speciale, o comunque superano 6 (sei) mesi complessivamente, l'appaltatore può richiedere lo scioglimento del contratto senza indennità; la Stazione appaltante può opporsi allo scioglimento del contratto ma, in tal caso, riconosce al medesimo la rifusione dei maggiori oneri derivanti dal prolungamento della sospensione oltre i termini suddetti, iscrivendoli nella documentazione contabile.

10. Eventuali sospensioni dei lavori disposte dal Direttore Lavori su richiesta del Coordinatore per la Sicurezza in fase di esecuzione dei Lavori, per il mancato rispetto delle norme per la sicurezza e la tutela della salute dei lavoratori, non comporteranno alcuna proroga dei termini fissati per l'ultimazione degli stessi lavori.

La ripresa dei lavori o delle lavorazioni a seguito delle eventuali sospensioni di cui al presente comma sarà disposta con verbale della Direzione Lavori redatto dalla stessa, su disposizioni del Coordinatore per la Sicurezza in fase di Esecuzione dei Lavori, previa verifica degli avvenuti adeguamenti.

11. Le disposizioni di cui ai commi precedenti si applicano anche a sospensioni parziali e riprese parziali che abbiano per oggetto parti determinate dei lavori, da indicare nei relativi verbali; in tal caso il differimento dei termini contrattuali è pari ad un numero di giorni costituito dal prodotto dei giorni di sospensione per il rapporto tra l'ammontare dei lavori sospesi e l'importo totale dei lavori previsto nello stesso periodo secondo il programma esecutivo dei lavori di cui all'articolo 19 del presente Capitolato Speciale.

12. Le sospensioni disposte non comportano per l'Appaltatore la cessazione e l'interruzione della custodia dell'opera, per cui esso è tenuto a mantenere le misure di salvaguardia del cantiere ed evitare il danno a terzi.

13. In caso di sospensione dei lavori, l'appaltatore deve riprendere effettivamente i lavori entro n. 2 (due) giorni decorrenti dall'ordine di ripresa dei lavori stesso, formalizzato con specifico verbale emesso dalla Direzione dei Lavori.

#### **ART. 17. SOSPENSIONI ORDINATE DAL R.U.P.**

1. Ai sensi dell'art. 107, comma 2, del d.lgs. n.50/2016, il RUP può ordinare la sospensione dei lavori per cause di necessità o di pubblico interesse, tra cui l'interruzione di finanziamenti per esigenze di sopravvenute di finanza pubblica disposta con atto motivato delle amministrazioni competenti. L'ordine è trasmesso contemporaneamente all'appaltatore e al direttore dei lavori ed ha efficacia dalla data di emissione

2. Lo stesso R.U.P. determina il momento in cui sono venute meno le ragioni di pubblico interesse o di particolare necessità che lo hanno indotto ad ordinare la sospensione dei lavori ed emette l'ordine di ripresa, trasmesso tempestivamente all'appaltatore e al direttore dei lavori.
3. Se la sospensione, o le sospensioni se più di una, durano per un periodo di tempo superiore ad un quarto della durata complessiva prevista dall'articolo 14 del presente Capitolato Speciale, o comunque quando superino 6 mesi complessivamente, l'appaltatore può richiedere lo scioglimento del contratto senza indennità. L'amministrazione committente può opporsi allo scioglimento del contratto ma, in tal caso, riconosce al medesimo la rifusione dei maggiori oneri derivanti dal prolungamento della sospensione oltre i termini suddetti, iscrivendoli nella documentazione contabile.
4. Per quanto non diversamente disposto, agli ordini di sospensione e di ripresa emessi dal R.U.P. si applicano le disposizioni del precedente articolo 16, in materia di verbali di sospensione e di ripresa dei lavori, in quanto compatibili.
5. Le stesse disposizioni si applicano alle sospensioni:
  - a) in applicazione di provvedimenti assunti dall'Autorità Giudiziaria, anche in seguito alla segnalazione dell'Autorità Nazionale Anticorruzione;
  - b) per i tempi strettamente necessari alla redazione, approvazione ed esecuzione di eventuali varianti di cui all'articolo 38, comma 9 del presente Capitolato Speciale.

#### **ART. 18. PENALI IN CASO DI RITARDO**

1. Ai sensi di quanto previsto dall'art.113 bis c.4 del D.Lgs n. 50/2016 in caso di mancato rispetto del termine stabilito per l'ultimazione dei lavori, per ogni giorno naturale consecutivo di ritardo viene applicata una penale pari all'uno (1,00) per mille giornaliero sull'importo netto contrattuale.
2. La penale, nella stessa misura percentuale di cui al comma 1, trova applicazione anche in caso di ritardo:
  - a) nell'inizio dei lavori rispetto alla data fissata dal direttore dei lavori per la consegna degli stessi ai sensi dell'articolo 13, comma 1 oppure comma 3 del presente Capitolato Speciale;
  - b) nell'inizio dei lavori per mancata consegna o per inefficacia del verbale di consegna imputabili all'appaltatore che non abbia effettuato gli adempimenti prescritti, ai sensi dell'articolo 13, comma 4; del presente Capitolato Speciale;
  - c) nella ripresa dei lavori seguente un verbale di sospensione, rispetto alla data fissata dal direttore dei lavori;
  - d) nella ripresa dei lavori nei due (2) giorni successivi, seguente un verbale di sospensione per avverse condizioni meteorologiche, citati al precedente art. 16.12;
  - e) nel rispetto dei termini imposti dalla direzione dei lavori per il ripristino di lavori non accettabili o danneggiati.
3. La penale irrogata ai sensi del comma 2, lettera a), è disapplicata se l'appaltatore, in seguito all'andamento imposto ai lavori, rispetta la prima soglia temporale successiva fissata nel programma esecutivo dei lavori di cui all'articolo 19 del presente Capitolato Speciale.
4. La penale di cui al comma 2, lettera b), c) e d), è applicata all'importo dei lavori ancora da eseguire; la penale di cui al comma 2, lettera e) è applicata all'importo dei lavori di ripristino o di nuova esecuzione ordinati per rimediare a quelli non accettabili o danneggiati.
5. Tutte le fattispecie di ritardi sono segnalate tempestivamente e dettagliatamente al RUP da parte del direttore dei lavori, immediatamente al verificarsi della relativa condizione, con la relativa quantificazione temporale; sulla base delle predette indicazioni le penali sono applicate in sede di conto finale ai fini della verifica in sede di regolare esecuzione.
6. L'importo complessivo delle penali determinate ai sensi dei commi 1 e 2 non può superare il 20% (venti per cento) dell'importo contrattuale (art. 50 c. 4 DL 77/2021); se i ritardi sono tali da comportare una penale di importo superiore alla predetta percentuale trova applicazione il successivo articolo 21, in materia di risoluzione del contratto.
7. L'applicazione delle penali non pregiudica il risarcimento di eventuali danni o ulteriori oneri sostenuti dall'amministrazione committente a causa di ritardi per fatto dell'appaltatore, per mancati introiti o per qualsiasi altro titolo.

#### **ART. 19. PROGRAMMA ESECUTIVO DEI LAVORI DELL'APPALTATORE**

1. Prima della consegna dei lavori si terrà una o più riunioni di coordinamento nel corso della quale l'Appaltatore dovrà presentare alla Amministrazione Committente, a norma dell'art. 43, comma 10, del DPR n. 207/2010, il programma esecutivo dei lavori redatto nel rispetto dello schema e delle priorità previste dal Cronoprogramma e dal Piano di Sicurezza e Coordinamento. Tale programma dovrà rispettare i termini parziali per l'esecuzione delle opere riportati nel Cronoprogramma.
2. L'Amministrazione Committente comunicherà all'Appaltatore il giorno ed il luogo in cui dovrà trovarsi per partecipare alla riunione di coordinamento. Qualora l'Appaltatore non si presenti nel giorno fissato

per la riunione, gli verrà assegnato un termine perentorio, trascorso inutilmente il quale l'Amministrazione Committente potrà procedere comunque alla consegna dei lavori, data dalla quale decorre il tempo contrattuale, senza che peraltro l'Appaltatore possa dare effettivo corso ai lavori in mancanza della riunione di coordinamento.

3. Il programma esecutivo e di dettaglio dovrà essere aggiornato in base all'effettivo andamento dei lavori e/o modificato su richiesta del Direttore Lavori e/o del Coordinatore Sicurezza per l'Esecuzione dei lavori, in base alle esigenze della Amministrazione Committente. Per tali variazioni l'Appaltatore non potrà vantare alcun titolo per richieste di risarcimenti. La Direzione Lavori si riserva la facoltà di modificare il programma dei lavori esecutivo e di dettaglio dell'Appaltatore in qualsiasi momento per proprie insindacabili necessità, senza che l'Appaltatore possa pretendere compensi di sorta o avanzare richieste di qualunque genere.
4. Il programma esecutivo dei lavori dell'appaltatore può essere modificato o integrato dall'amministrazione committente, mediante ordine di servizio, ogni volta che sia necessario alla miglior esecuzione dei lavori e in particolare:
  - a) per il coordinamento con le prestazioni o le forniture di imprese o altre ditte estranee al contratto;
  - b) per l'intervento o il mancato intervento di società concessionarie di pubblici servizi le cui reti siano coinvolte in qualunque modo con l'andamento dei lavori, purché non imputabile ad inadempimenti o ritardi dell'amministrazione committente;
  - c) per l'intervento o il coordinamento con autorità, enti o altri soggetti diversi dall'amministrazione committente, che abbiano giurisdizione, competenze o responsabilità di tutela sugli immobili, i siti e le aree comunque interessate dal cantiere;
  - d) per la necessità o l'opportunità di eseguire prove sui campioni, prove di carico e di tenuta e funzionamento degli impianti, nonché collaudi parziali o specifici;
  - e) se è richiesto dal coordinatore per la sicurezza e la salute nel cantiere, in ottemperanza all'articolo 92, comma 1, del D.lgs.n.81/2008. In ogni caso il programma esecutivo dei lavori deve essere coerente con il piano di sicurezza, eventualmente integrato ed aggiornato.
5. A fronte di ordine di servizio della Direzione Lavori, l'Appaltatore è tenuto all'esecuzione di tutti o parte dei lavori in più turni, anche notturni, festivi o in avverse condizioni meteorologiche, prendendo tutti gli accorgimenti necessari per assicurare il buon esito dell'opera e l'esecuzione dei lavori in piena sicurezza. In ogni caso l'Appaltatore, al di fuori di quanto riconosciuto dalla legislazione e dalla normativa vigente, non ha diritto ad alcun compenso oltre il prezzo contrattuale.
6. I lavori sono comunque eseguiti nel rispetto del cronoprogramma predisposto dall'amministrazione committente e integrante il progetto esecutivo; tale cronoprogramma può essere modificato dal committente al verificarsi delle condizioni di cui al presente articolo.

#### ***ART. 20. INDEROGABILITÀ DEI TERMINI DI ESECUZIONE***

1. Non costituiscono motivo di proroga dell'inizio dei lavori, della loro mancata regolare o continuativa conduzione secondo il relativo programma o della loro ritardata ultimazione:
  - a) il ritardo nell'installazione del cantiere;
  - b) l'adempimento di prescrizioni, o il rimedio a inconvenienti o infrazioni riscontrate dal direttore dei lavori o dagli organi di vigilanza in materia sanitaria e di sicurezza, ivi compreso il coordinatore per la sicurezza in fase di esecuzione;
  - c) l'esecuzione di accertamenti integrativi che l'appaltatore ritenesse di dover effettuare per la esecuzione delle opere di fondazione, delle strutture e degli impianti, salvo che siano ordinati dalla direzione dei lavori o espressamente approvati da questa;
  - d) il tempo necessario per l'esecuzione di prove sui campioni, di sondaggi, analisi e altre prove assimilabili;
  - e) il tempo necessario per l'espletamento degli adempimenti a carico dell'appaltatore comunque previsti dal presente Capitolato speciale o dal capitolato generale d'appalto;
  - f) le eventuali controversie tra l'appaltatore e i fornitori, subappaltatori, affidatari, altri incaricati dall'appaltatore né i ritardi o gli inadempimenti degli stessi soggetti;
  - g) le eventuali vertenze a carattere aziendale tra l'appaltatore e il proprio personale dipendente;
  - h) le sospensioni disposte dall'amministrazione committente, dal Direttore dei lavori, dal Coordinatore per la sicurezza in fase di esecuzione o dal R.U.P. per inosservanza delle misure di sicurezza dei lavoratori nel cantiere o inosservanza degli obblighi retributivi, contributivi, previdenziali o assistenziali nei confronti dei lavoratori impiegati nel cantiere;
  - i) le sospensioni disposte dal personale ispettivo del Ministero del lavoro e della previdenza sociale in relazione alla presenza di personale non risultante dalle scritture o da altra documentazione obbligatoria o in caso di reiterate violazioni della disciplina in materia di superamento dei tempi di

lavoro, di riposo giornaliero e settimanale, ai sensi dell'articolo 14 del D.lgs.n.81/2008, fino alla relativa revoca.

2. Non costituiscono altresì motivo di proroga o differimento dell'inizio dei lavori, della loro mancata regolare o continuativa conduzione secondo il relativo programma o della loro ritardata ultimazione, i ritardi o gli inadempimenti di ditte, imprese, fornitori, tecnici o altri, titolari di rapporti contrattuali con l'amministrazione committente, se l'appaltatore non abbia tempestivamente denunciato per iscritto all'amministrazione medesima le cause imputabili a dette ditte, imprese o fornitori o tecnici.
3. Le cause di cui ai commi 1 e 2 non possono costituire motivo per la richiesta di proroghe di cui all'articolo 15, di sospensione dei lavori di cui all'articolo 16, per la disapplicazione delle penali di cui all'articolo 18, né per l'eventuale risoluzione del Contratto ai sensi dell'articolo 21.

#### **ART. 21. RISOLUZIONE DEL CONTRATTO PER MANCATO RISPETTO DEI TERMINI**

1. L'eventuale ritardo imputabile all'appaltatore nel rispetto dei termini per l'ultimazione dei lavori superiore a 30 (trenta) giorni naturali consecutivi produce la risoluzione del contratto, a discrezione dell'amministrazione committente e senza obbligo di ulteriore motivazione, ai sensi dell'articolo 108, comma 4 del D. Lgs. 50/2016.
2. La risoluzione del contratto trova applicazione dopo la formale messa in mora dell'appaltatore con assegnazione di un termine che, salvo i casi d'urgenza, non può essere inferiore a 10 giorni, per compiere i lavori e in contraddittorio con il medesimo appaltatore.
3. Nel caso di risoluzione del contratto la penale di cui al precedente articolo 18, comma 1, è computata sul periodo determinato sommando il ritardo accumulato dall'appaltatore rispetto al programma esecutivo dei lavori e il termine assegnato dal direttore dei lavori per compiere i lavori con la messa in mora di cui al comma 2.
4. Sono dovuti dall'appaltatore i danni subiti dall'amministrazione committente in seguito alla risoluzione del contratto, comprese le eventuali maggiori spese connesse al completamento dei lavori affidato a terzi. Per il risarcimento di tali danni l'amministrazione committente può trattenere qualunque somma maturata a credito dell'appaltatore in ragione dei lavori eseguiti nonché rivalersi sulla garanzia fideiussoria.

### **CAPO 4. CONTABILIZZAZIONE DEI LAVORI**

#### **ART. 22. LAVORI A MISURA**

1. La misurazione e la valutazione dei lavori a misura sono effettuate secondo le specificazioni date nelle norme del capitolato speciale e nell'enunciazione delle singole voci in elenco; in caso diverso sono utilizzate per la valutazione dei lavori le dimensioni nette delle opere eseguite rilevate in loco, senza che l'appaltatore possa far valere criteri di misurazione o coefficienti moltiplicatori che modifichino le quantità realmente poste in opera.
2. Non sono comunque riconosciuti nella valutazione aumenti dimensionali di alcun genere non rispondenti ai disegni di progetto se non saranno stati preventivamente autorizzati dal direttore dei lavori.
3. Nel corrispettivo per l'esecuzione dei lavori a misura s'intende sempre compresa ogni spesa occorrente per dare l'opera compiuta sotto le condizioni stabilite dal presente Capitolato speciale e secondo i tipi indicati e previsti negli atti della perizia di variante.
4. La contabilizzazione delle opere e delle forniture dei lavori a misura è effettuata applicando alle quantità eseguite i prezzi unitari netti previsti dall'Elenco Prezzi Unitari, ribassati della percentuale di sconto offerta dall'Appaltatore in sede di gara. In ogni caso, l'importo delle lavorazioni e forniture previste per l'esecuzione delle opere è comprensivo, oltre che di tutti gli oneri previsti dal presente capitolato speciale d'appalto e negli altri documenti costituenti il contratto, delle seguenti prestazioni:
  - a) Per i materiali. Ogni spesa, nessuna esclusa, per forniture, confezioni, trasporti, cali, perdite, sprechi, imposte e tasse, ecc. e ogni prestazione occorrente per darli pronti all'impiego, a piè d'opera o in qualsiasi punto del lavoro;
  - b) Per gli operai ed i mezzi d'opera. Ogni spesa per prestazioni di utensili ed attrezzi, spese accessorie di ogni specie, trasporti, baracche per alloggi, ecc., nonché la spesa per l'illuminazione dei cantieri nel caso di lavoro notturno e le quote per assicurazioni sociali;
  - c) Per i noli. Ogni spesa per dare macchinari e mezzi di lavori a piè d'opera, pronti all'uso con gli accessori e quanto occorre al loro regolare funzionamento ed alla loro manutenzione (carburanti, lubrificanti, pezzi di ricambio, ecc.), nonché l'opera degli operatori e conducenti necessari al loro funzionamento, compresi anche gli oneri di trasporto, sia in andata che in ritorno, dal deposito dell'Appaltatore al luogo di impiego;

d) Per i lavori. Tutte le spese per i mezzi d'opera e per assicurazioni di ogni genere; tutte le forniture occorrenti; la lavorazione dei materiali e loro impiego secondo le specificazioni contenute nel Capitolato Speciale d'Appalto; le spese generali; le spese per eventuali occupazione di suolo pubblico o privato, ecc.

5. I suddetti prezzi sono invariabili ed indipendenti da ogni eventualità.

6. Devono inoltre intendersi sempre compresi tutti gli oneri per l'esecuzione dei lavori in presenza di traffico e la conseguente adozione di tutte le misure di sicurezza prescritte, la segnaletica, le opere di protezione ed in genere tutte le spese per opere provvisoriale, nessuna esclusa; carichi, trasporti, scarichi e quanto occorre per dare i lavori compiuti a perfetta regola d'arte.

7. Tutti gli oneri e gli obblighi specificati nel presente art. e negli altri del presente del Capitolato Speciale di Appalto, nonché nei documenti facenti parte integrante del contratto, si intendono accettati dall'Appaltatore in base ai suoi calcoli di convenienza.

8. I materiali di risulta eventualmente utilizzabili potranno essere ceduti all'Appaltatore, addebitandoglieli a norma dell'art. 36 del Capitolato Generale. Qualora, però, di essi non esistesse la voce di reimpiego ed il relativo prezzo, questo verrà desunto dai prezzi di mercato per fornitura di materiali a piè d'opera, diviso per il coefficiente 1,10.

9. L'Appaltatore si impegna a tenere fissi e costanti i prezzi unitari per tutta la durata del presente contratto, rinunciando espressamente sin d'ora alla possibilità di apportare agli stessi eventuali modifiche o maggiorazioni.

10. Gli oneri per la sicurezza determinati nella tabella di cui all'art. 2, c. 1, del presente Capitolato Speciale, come evidenziati nell'apposita colonna rubricata «oneri sicurezza» nella tabella di cui all'art. 5, sono valutati sulla base dei prezzi di cui all'elenco allegato al capitolato speciale, con le quantità rilevabili ai sensi del presente articolo.

#### **ART. 23. EVENTUALI LAVORI A CORPO**

1. La valutazione del lavoro a corpo è effettuata secondo le specificazioni date nell'enunciazione e nella descrizione del lavoro a corpo, nonché secondo le risultanze degli elaborati grafici e di ogni altro allegato progettuale; il corrispettivo per il lavoro a corpo resta fisso e invariabile senza che possa essere invocata dalle parti contraenti alcuna verifica sulla misura o sul valore attribuito alla quantità di detti lavori.

2. Nel corrispettivo per l'esecuzione dei lavori a corpo s'intende sempre compresa ogni spesa occorrente per dare l'opera compiuta sotto le condizioni stabilite dal presente Capitolato speciale e secondo i tipi indicati e previsti negli atti progettuali. Pertanto nessun compenso può essere richiesto per lavori, forniture e prestazioni che, ancorché non esplicitamente specificati nella descrizione dei lavori a corpo, siano rilevabili dagli elaborati grafici o viceversa. Lo stesso dicasi per lavori, forniture e prestazioni tecnicamente e intrinsecamente indispensabili alla funzionalità, completezza e corretta realizzazione dell'opera appaltata secondo le regole dell'arte.

3. La contabilizzazione dei lavori a corpo è effettuata applicando all'importo netto di aggiudicazione le percentuali convenzionali relative alle singole categorie di lavoro indicate nella tabella di cui all'art. 5, di ciascuna delle quali va contabilizzata la quota parte in proporzione al lavoro eseguito.

4. Gli oneri per la sicurezza, determinati nella tabella di cui all'art. 2, c. 1, del presente Capitolato Speciale, sono valutati a corpo in base all'importo previsto separatamente dall'importo dei lavori negli atti progettuali e nella Lettera di Invito, secondo la percentuale stabilita nella predetta tabella, intendendosi come eseguita e liquidabile la quota parte proporzionale a quanto eseguito. La liquidazione di tali oneri è subordinata all'assenso del coordinatore per la sicurezza e la salute in fase di esecuzione.

#### **ART. 24. EVENTUALI LAVORI IN ECONOMIA**

1. L'Amministrazione Committente ha facoltà di richiedere all'Appaltatore, nei limiti previsti dalla legislazione e dalla normativa vigente con le modalità previste dall'art. 179 del Regolamento DPR n. 207/2010, mediante singoli ordini di servizio, la fornitura di manodopera in economia o l'acquisto di materiali da liquidare su fattura, come segue:

- a) per quanti riguarda i materiali, applicando il ribasso contrattuale ai prezzi unitari determinati ai sensi del successivo articolo 40;
- b) per quanto riguarda i trasporti, i noli e il costo del personale o della manodopera, secondo i prezzi vigenti al momento della loro esecuzione, incrementati delle percentuali per spese generali e utili (se non già comprese nei prezzi vigenti) ed applicando il ribasso contrattuale esclusivamente su queste due ultime componenti.

2. Gli eventuali oneri per la sicurezza individuati in economia sono valutati senza alcun ribasso, fermo restando che alle componenti stimate o contabilizzate in termini di manodopera, noli e trasporti, si applicano i prezzi vigenti al momento della loro esecuzione incrementati delle percentuali per spese generali e utili nelle misure di cui al comma 3.



3. Ai fini di cui al comma 1, lettera b) e dal comma 2, le percentuali di incidenza delle spese generali e degli utili, sono determinate nella misura prevista dalle analisi dei prezzi integranti il progetto a base di gara o, in assenza di queste, nelle misure minime previste dall'articolo 32, comma 2, lettere b) e c), del D.P.R. n. 207 del 2010.

#### **ART. 25. CONTABILITÀ E MISURAZIONE DEI LAVORI - VALUTAZIONE DEI MANUFATTI E DEI MATERIALI A PIÈ D'OPERA**

1. La contabilità dei lavori verrà tenuta secondo le norme previste dall'art. 14 e seguenti del DM 49 del 2018.
2. L'Appaltatore dovrà predisporre gli elaborati grafici necessari alla redazione della contabilità ed alla predisposizione delle misure, a tale scopo è tenuto a fornire il personale tecnico richiesto dalla Direzione Lavori.

Non saranno tenuti in alcun conto i lavori eseguiti irregolarmente o non conformi al contratto, nonché quelli eseguiti in contraddizione agli ordini di servizio della Direzione Lavori.

Nel caso di compilazione di stato d'avanzamento lavori, la rata di acconto va commisurata all'importo del lavoro regolarmente ed effettivamente eseguito, misurato e registrato, in concorso e in contraddittorio con il tecnico incaricato dall'Appaltatore, a cui vanno aggiunti gli oneri di sicurezza e detratte le ritenute di legge.

3. Le unità di misura dei lavori compiuti al fine della contabilizzazione riportate nell'elenco prezzi unitari di progetto.

Si precisa che il Direttore dei lavori, o qualsiasi componente dell'ufficio di Direzione lavori individuato dall'Amministrazione Committente, si riserva in ogni circostanza e a sua discrezione di sottoporre gli automezzi adibiti al trasporto in cantiere del conglomerato bituminoso alla verifica, presso pesi ufficiali, delle quantità di materiale effettivamente consegnato in cantiere per rasature e risagomature.

4. Le unità di misura per la manodopera qualificata/specializzata al fine della contabilizzazione saranno le seguenti: a ora di lavoro effettivo;

Gli operai dovranno essere idonei al lavoro per il quale sono richiesti e dovranno essere provvisti dei necessari attrezzi.

L'Appaltatore è obbligato, senza compenso alcuno, a sostituire tutti quegli operai che non siano di gradimento alla Direzione dei lavori.

5. Le unità di misura per la contabilizzazione dei noleggi di macchinari saranno a ore di lavoro effettivo.

Gli autocarri, le macchine, ecc. debbono essere in perfetto stato di servibilità e provvisti di tutti gli accessori necessari per il loro regolare funzionamento.

Sono a carico esclusivo dell'Appaltatore la manutenzione degli autocarri, delle macchine, ecc.

Il prezzo di noleggio delle macchine, attrezzi, ecc. comprende gli oneri relativi alla mano d'opera, al combustibile, ai lubrificanti, ai materiali di consumo, alle spese per il trasporto a piè d'opera, all'eventuale montaggio, smontaggio ed allontanamento di dette macchine, attrezzi, ecc....

Per gli autocarri il prezzo verrà corrisposto soltanto per le ore di effettivo lavoro, rimanendo escluso ogni compenso per qualsiasi altra causa o perditempo.

Nei prezzi del noleggio degli autocarri è compresa anche la spesa per i materiali di consumo, la mano d'opera del conducente, e ogni altra spesa occorrente.

Tutti i mezzi per i lavori in economia debbono essere forniti in pieno stato di efficienza e corrispondere alle prescritte caratteristiche.

### **CAPO 5. DISCIPLINA ECONOMICA**

#### **ART. 26. ANTICIPAZIONE**

Ai sensi dell'articolo 35, comma 18 del D.Lgs. 50/2016 e s.m.i., è prevista la corresponsione, in favore dell'appaltatore, di un'anticipazione del prezzo, pari al 20% (per cento) dell'importo contrattuale, da erogare dopo la sottoscrizione del contratto medesimo ed entro 15 giorni dall'effettivo inizio dei lavori accertato dal RUP.

2. L'erogazione dell'anticipazione è subordinata alla prestazione, da parte dell'appaltatore, di apposita garanzia fideiussoria o assicurativa, alle seguenti condizioni:

- a) importo garantito almeno pari all'anticipazione, maggiorato dell'I.V.A. all'aliquota di legge, maggiorato altresì del tasso legale di interesse applicato al periodo necessario al recupero dell'anticipazione stessa in base al periodo previsto per la compensazione secondo il cronoprogramma dei lavori;

- b) l'importo della garanzia viene gradualmente ed automaticamente ridotto nel corso dei lavori, in proporzione alle quote di anticipazione recuperate in occasione di ogni parziale compensazione, fino all'integrale compensazione;

- c) la garanzia è prestata mediante presentazione di atto di fideiussione rilasciato da una banca o da un intermediario finanziario autorizzato, ai sensi del D. Lgs. 385/1993, o polizza fideiussoria rilasciata da impresa di assicurazione, conforme alla scheda tecnica 1.3, allegata al decreto ministeriale 12 marzo 2004, n. 123, in osservanza delle clausole di cui allo schema tipo 1.3 allegato al predetto decreto;
  - d) per quanto non previsto trova applicazione l'articolo 3 del decreto del Ministro del tesoro 10 gennaio 1989.
3. L'anticipazione è compensata mediante trattenuta sull'importo di ogni certificato di pagamento, di un importo percentuale pari alla percentuale dell'anticipazione a titolo di graduale recupero della medesima; in ogni caso all'ultimazione dei lavori l'importo dell'anticipazione deve essere compensato integralmente.
  4. L'appaltatore decade dall'anticipazione, con l'obbligo di restituzione, se l'esecuzione dei lavori non procede secondo i tempi contrattuali, per ritardi a lui imputabili. In tale caso, sulle somme restituite, spettano alla Stazione appaltante anche gli interessi corrispettivi al tasso legale con decorrenza dalla data di erogazione della anticipazione.
  5. La Stazione appaltante procede all'escussione della fideiussione di cui al comma 2 in caso di insufficiente compensazione ai sensi del comma 3 o in caso di decadenza dell'anticipazione di cui al comma 4, salvo che l'appaltatore provveda direttamente con risorse proprie prima della predetta escussione.

#### **ART. 27. PAGAMENTI IN ACCONTO**

1. Le rate di acconto sono dovute ogni qualvolta l'importo dei lavori eseguiti, contabilizzati, al netto del ribasso d'asta, comprensivi della quota relativa agli oneri per la sicurezza, al netto della ritenute di legge e al netto dell'importo delle rate di acconto precedenti, raggiungano i seguenti importo:  
LAVORI (a misura)
  - 60% al raggiungimento del 60% dei lavori
  - 30% al raggiungimento del 100% dei lavori (fine lavori)
  - 10% nel momento in cui siano pervenute tutte le certificazioni richieste e quindi all'approvazione del Certificato di Regolare Esecuzione;
 ONERI PER LA SICUREZZA (a corpo) non soggetti a ribasso d'asta
  - 60% al raggiungimento del 60% dei lavori
  - 40% al raggiungimento del 100% dei lavori (fine lavori).
2. Ai sensi dell'articolo 30, comma 5, del D. Lgs. 50/2016, a garanzia dell'osservanza delle norme in materia di contribuzione previdenziale e assistenziale, sull'importo netto progressivo dei lavori è operata una ritenuta dello 0,50% (zero virgola cinquanta per cento), da liquidarsi, nulla ostando, in sede di conto finale.
3. Entro 30 (trenta) giorni dal verificarsi delle condizioni di cui al comma 1:
  - a) il direttore dei lavori redige la contabilità ed emette lo stato di avanzamento dei lavori, ai sensi dell'articolo 194 del d.P.R. n. 207 del 2010, che deve recare la dicitura: «lavori a tutto il .....» con l'indicazione della data di chiusura;
  - b) il R.U.P. emette il conseguente certificato di pagamento, ai sensi dell'articolo 195 del D.P.R. n. 207 del 2010, che deve riportare esplicitamente il riferimento al relativo stato di avanzamento dei lavori di cui alla lettera a), con l'indicazione della data di emissione;
  - c) l'appaltatore dovrà presentarsi nel giorno stabilito per la firma della contabilità; eventuali ritardi modificheranno i termini indicati nel presente articolo.
4. L'amministrazione committente provvede al pagamento, a favore dell'appaltatore, del predetto certificato entro i successivi 30 (trenta) giorni, mediante emissione dell'apposito mandato e alla successiva erogazione a favore dell'appaltatore, previa presentazione di regolari fatture fiscali, corredate dagli estremi del Contratto (numero e data) e dello Stato di Avanzamento Lavori cui si riferiscono, ai sensi dell'articolo 185 del decreto legislativo 18 agosto 2000, n. 267 e s.m.i.
5. Se i lavori rimangono sospesi per un periodo superiore a 45 (quarantacinque) giorni, per cause non dipendenti dall'appaltatore, si provvede alla redazione dello stato di avanzamento e all'emissione del certificato di pagamento, prescindendo dall'importo minimo di cui al comma 1, solo ed esclusivamente nei seguenti casi:
  - a) Sospensione dei lavori al fine della redazione ed approvazione di una perizia di variante o di variante in aumento, di durata superiore a 45 (quarantacinque) giorni;
  - b) Sospensione dei lavori, a causa dell'abbassamento delle temperature nella stagione tardo autunnale e invernale, di durata superiore a 45 (quarantacinque) giorni che determina l'impossibilità di eseguire gli stessi a regola d'arte;
  - c) Sospensione dei lavori per un periodo di 45 (quarantacinque) giorni per altre cause non dipendenti dall'Appaltatore;
6. L'emissione di ogni certificato di pagamento è subordinata:

- a) all'acquisizione del DURC dell'appaltatore, del subappaltatore a norma dell'articolo 53, comma 1 del presente Capitolato. Ai sensi dell'articolo 31, comma 7, della legge n. 98 del 2013, il titolo di pagamento deve essere corredato dal DURC, anche in formato elettronico;
  - b) agli adempimenti di cui all'articolo 49 del presente Capitolato in favore dei subappaltatori e subcontraenti, se sono stati stipulati contratti di subappalto o subcontratti di cui allo stesso articolo;
  - c) all'ottemperanza alle prescrizioni di cui al successivo articolo 66 in materia di tracciabilità dei pagamenti;
  - d) all'accertamento, da parte dell'amministrazione committente, ai sensi dell'articolo 48-bis del d.P.R. n. 602 del 1973, introdotto dall'articolo 2, comma 9, della legge n. 286 del 2006, di eventuale inadempienza all'obbligo di versamento derivante dalla notifica di una o più cartelle di pagamento, per un ammontare complessivo pari almeno all'importo da corrispondere, con le modalità di cui al d.m. 18 gennaio 2008, n. 40. In caso di inadempimento accertato, il pagamento è sospeso e la circostanza è segnalata all'agente della riscossione competente per territorio.
7. Ai sensi dell'art. 30, comma 6 del D. Lgs. 50/2016, in caso di ritardo nel pagamento delle retribuzioni dovute al personale dipendente dell'appaltatore, dei subappaltatori o dei soggetti titolari di subappalti e cottimi, di cui all'art. 105, comma 18, ultimo periodo del D. Lgs. 50/2016, impiegato nel cantiere, il R.U.P. invita per iscritto il soggetto inadempiente, ed in ogni caso l'appaltatore, a provvedere entro 15 (quindici) giorni. Decorso infruttuosamente il suddetto termine senza che sia stata contestata formalmente e motivatamente la fondatezza della richiesta, l'amministrazione committente provvede alla liquidazione del certificato di pagamento di cui al comma 5, trattenendo una somma corrispondente ai crediti vantati dal personale dipendente, ai fini di cui all'articolo 52, comma 2 del presente Capitolato.

#### **ART. 28. PAGAMENTI A SALDO**

1. Il conto finale dei lavori è redatto dal Direttore dei lavori entro 45 (quarantacinque) giorni dalla data della loro ultimazione, accertata con apposito verbale, e trasmesso al R.U.P.; col conto finale è accertato e proposto l'importo della rata di saldo, qualunque sia il suo ammontare, la cui liquidazione definitiva ed erogazione è subordinata all'emissione del certificato di regolare esecuzione e alle condizioni di cui al successivo comma 4.
2. Il conto finale dei lavori deve essere sottoscritto dall'appaltatore, su richiesta del R.U.P., entro il termine perentorio di 30 (trenta) giorni; se l'appaltatore non firma il conto finale nel termine indicato, o se lo firma senza confermare le domande già formulate nel registro di contabilità, il conto finale si ha come da lui definitivamente accettato.
3. Il R.U.P., entro i successivi 60 (sessanta) giorni redige una propria Relazione Finale riservata, con la quale esprime il proprio parere motivato sulla fondatezza delle eventuali domande dell'esecutore.
4. La rata di saldo, unitamente alle ritenute di cui al precedente articolo 27, comma 2, nulla ostando, è pagata entro 30 giorni dopo l'avvenuta emissione del certificato di regolare esecuzione previa presentazione di regolare fattura fiscale, ai sensi dell'articolo 185 del decreto legislativo 18 agosto 2000, n. 267.
5. Il pagamento della rata di saldo non costituisce presunzione di accettazione dell'opera, ai sensi dell'articolo 1666, secondo comma, del codice civile.
6. Il pagamento della rata di saldo è disposto solo a condizione che l'appaltatore presenti apposita garanzia fideiussoria ai sensi dell'articolo 103, comma 6, del D. Lgs. 50/2016, emessa nei termini e alle condizioni che seguono:
  - a) un importo garantito almeno pari all'importo della rata di saldo, maggiorato dell'I.V.A. all'aliquota di legge, maggiorato altresì del tasso legale di interesse applicato al periodo di due anni;
  - b) efficacia dalla data di erogazione della rata di saldo con estinzione due anni dopo l'emissione del certificato di regolare esecuzione;
  - c) prestata con atto di fideiussione rilasciato da una banca o da un intermediario finanziario autorizzato o con polizza fideiussoria rilasciata da impresa di assicurazione, conforme alla scheda tecnica 1.4, allegata al decreto ministeriale 12 marzo 2004, n. 123, in osservanza delle clausole di cui allo schema tipo 1.4 allegato al predetto decreto.
7. Salvo quanto disposto dall'articolo 1669 del codice civile, l'appaltatore risponde per la difformità ed i vizi dell'opera, ancorché riconoscibili, purché denunciati all'accertamento, da parte dell'amministrazione committente entro 24 (ventiquattro) mesi dall'ultimazione dei lavori riconosciuta e accettata.
8. L'appaltatore e il direttore dei lavori devono utilizzare la massima diligenza e professionalità, nonché improntare il proprio comportamento a buona fede, al fine di evidenziare tempestivamente i vizi e i difetti riscontrabili nonché le misure da adottare per il loro rimedio.
9. Al pagamento della rata a saldo si applicano le condizioni di cui al precedente articolo 27, commi 6 e 7.

#### **ART. 29. RITARDI NEL PAGAMENTO DELLE RATE DI ACCONTO**

1. Non sono dovuti interessi per i primi 30 (trenta) giorni intercorrenti tra il verificarsi delle condizioni e delle circostanze per l'emissione del certificato di pagamento, ai sensi del precedente articolo 27 e la sua effettiva emissione e messa a disposizione dall'amministrazione committente per la liquidazione; trascorso tale termine senza che sia emesso il certificato di pagamento, sono dovuti all'appaltatore gli interessi legali per i primi 30 giorni di ritardo: Trascorso infruttuosamente anche questo termine, spettano all'appaltatore gli interessi di mora nella misura stabilita con apposito decreto ministeriale.
2. Parimenti non sono dovuti interessi per i primi 30 giorni intercorrenti tra l'emissione del certificato di pagamento e il suo effettivo pagamento a favore dell'appaltatore; trascorso tale termine senza che l'amministrazione committente abbia provveduto al pagamento, si applicherà quanto previsto dal D.Lgs. n. 231/2002 come modificato dal D.Lgs. n. 192/2012 come espressamente chiarito dalla Circolare del Ministero dello Sviluppo Economico Prot. n. 1293 del 23.01.2013; sono pertanto dovuti all'appaltatore gli interessi di mora nella misura stabilita con apposito decreto ministeriale.
3. Il pagamento degli interessi avviene d'ufficio in occasione del pagamento, in acconto o a saldo, immediatamente successivo, senza necessità di domande o riserve; il pagamento dei predetti interessi prevale sul pagamento delle somme a titolo di esecuzione dei lavori.

#### **ART. 30. RITARDI NEL PAGAMENTO DELLA RATA DI SALDO**

1. Per il pagamento della rata di saldo in ritardo rispetto al termine stabilito al precedente articolo 28, comma 4, per causa imputabile all'amministrazione committente, sulle somme dovute decorrono gli interessi di mora, nella misura di cui all'articolo 29, comma 2.

#### **ART. 31. REVISIONE PREZZI E ADEGUAMENTO DEL CORRISPETTIVO**

1. I prezzi del presente appalto sono stati adeguati al Prezzario della Regione Lombardia, di cui alla delibera regionale n. 6764 del 25.07.2022, adottato ai sensi dell'art. 26, comma 2, del D.L. n. 50/2022 (c.d. *Decreto Aiuti*), convertito con legge n. 91 del 15 luglio 2022.
2. Ai sensi dell'art. 29 del DL 4/2022, convertito con L. n. 25 del 28.03.2022, è ammessa la revisione dei prezzi come prevista all'articolo 106, comma 1, lettera a), primo periodo, del decreto legislativo 18 aprile 2016, n. 50, fermo restando quanto previsto dal secondo e dal terzo periodo del medesimo comma 1. Per i contratti relativi ai lavori, in deroga all'articolo 106, comma 1, lettera a), quarto periodo, del decreto legislativo n. 50 del 2016, le variazioni di prezzo dei singoli materiali da costruzione, in aumento o in diminuzione, sono valutate dall'Amministrazione committente soltanto se tali variazioni risultano superiori al cinque per cento rispetto al prezzo, rilevato nell'anno di presentazione dell'offerta, anche tenendo conto di quanto previsto dal decreto del Ministero delle infrastrutture e della mobilità sostenibili. In tal caso si procede a compensazione, in aumento o in diminuzione, per la percentuale eccedente il cinque per cento e comunque in misura pari all'80 per cento di detta eccedenza, nel limite delle risorse di cui al comma 7 del citato decreto.
3. L'Istituto nazionale di statistica, entro novanta giorni dalla data di entrata in vigore del citato decreto, sentito il Ministero delle infrastrutture e della mobilità sostenibili, definisce la metodologia di rilevazione delle variazioni dei prezzi dei materiali di costruzione. Entro il 31 marzo e il 30 settembre di ciascun anno, il Ministero delle infrastrutture e della mobilità sostenibili procede alla determinazione con proprio decreto, sulla base delle elaborazioni effettuate dall'Istituto nazionale di statistica, delle variazioni percentuali dei singoli prezzi dei materiali da costruzione più significativi relative a ciascun semestre.
4. La compensazione è determinata applicando la percentuale di variazione che eccede il cinque per cento al prezzo dei singoli materiali da costruzione impiegati nelle lavorazioni contabilizzate nei dodici mesi precedenti al decreto del Ministero delle infrastrutture e della mobilità sostenibili e nelle quantità accertate dal direttore dei lavori.
5. A pena di decadenza, l'appaltatore presenta all'Amministrazione committente l'istanza di compensazione, entro sessanta giorni dalla data di pubblicazione nella Gazzetta Ufficiale della Repubblica italiana del decreto di cui al comma 2, secondo periodo esclusivamente per i lavori eseguiti nel rispetto dei termini indicati nel relativo cronoprogramma. Il direttore dei lavori dell'Amministrazione committente verifica l'eventuale effettiva maggiore onerosità subita dall'esecutore, e da quest'ultimo provata con adeguata documentazione, ivi compresa la dichiarazione di fornitori o subcontraenti o con altri idonei mezzi di prova relativi alle variazioni, per i materiali da costruzione, del prezzo elementare dei materiali da costruzione pagato dall'esecutore, rispetto a quello documentato dallo stesso con riferimento al momento dell'offerta. Il direttore dei lavori verifica altresì che l'esecuzione dei lavori sia avvenuta nel rispetto dei termini indicati nel cronoprogramma. Laddove la maggiore onerosità provata dall'esecutore sia relativa ad una variazione percentuale inferiore a quella riportata nel decreto del Ministero delle

infrastrutture e della mobilità sostenibili, la compensazione è riconosciuta limitatamente alla predetta inferiore variazione e per la sola parte eccedente il cinque per cento e in misura pari all'80 per cento di detta eccedenza. Ove sia provata dall'esecutore una maggiore onerosità relativa ad una variazione percentuale superiore a quella riportata nel predetto decreto, la compensazione è riconosciuta nel limite massimo pari alla variazione riportata nel decreto di cui al citato comma 2, secondo periodo, per la sola parte eccedente il cinque per cento e in misura pari all'80 per cento di detta eccedenza.

6. Sono esclusi dalla compensazione i lavori contabilizzati nell'anno solare di presentazione dell'offerta.
7. La compensazione non è soggetta al ribasso d'asta ed è al netto delle eventuali compensazioni precedentemente accordate.
8. Per le finalità di cui al comma 1, lettera b), si possono utilizzare le somme appositamente accantonate per imprevisti, senza nuovi o maggiori oneri per la finanza pubblica, nel quadro economico di ogni intervento, in misura non inferiore all'1 per cento del totale dell'importo dei lavori, fatte salve le somme relative agli impegni contrattuali già assunti, nonché le eventuali ulteriori somme a disposizione dell'Amministrazione committente per lo stesso intervento nei limiti della relativa autorizzazione annuale di spesa. Possono altresì essere utilizzate le somme derivanti da ribassi d'asta, qualora non ne sia prevista una diversa destinazione sulla base delle norme vigenti, nonché le somme disponibili relative ad altri interventi ultimati di competenza dei soggetti aggiudicatori per i quali siano stati eseguiti i relativi collaudi ed emanati i certificati di regolare esecuzione nel rispetto delle procedure contabili della spesa nei limiti della residua spesa autorizzata.

#### ***ART. 32. ANTICIPAZIONE DEL PAGAMENTO DI TALUNI MATERIALI***

1. Non è prevista l'anticipazione del pagamento sui materiali o su parte di essi.

#### ***ART. 33. CESSIONE DEL CONTRATTO E CESSIONE DEI CREDITI***

1. E' vietata la cessione del contratto sotto qualsiasi forma; ogni atto contrario è nullo di diritto.
2. E' ammessa la cessione dei crediti, ai sensi del combinato disposto dell'articolo 106, comma 13 del D. Lgs. 50/2016 e della legge 21 febbraio 1991, n. 52, a condizione che il cessionario sia un istituto bancario o un intermediario finanziario iscritto nell'apposito Albo presso la Banca d'Italia e che il contratto di cessione, stipulato mediante atto pubblico o scrittura privata autenticata, sia notificato all'amministrazione committente prima o contestualmente al certificato di pagamento sottoscritto dal R.U.P.
3. Dall'atto di cessione dovrà desumersi l'entità del credito ceduto, il cessionario dello stesso, le modalità di pagamento ed i riferimenti bancari (codice IBAN) del cessionario medesimo. Il cessionario è tenuto a rispettare la normativa sulla tracciabilità di cui alla L.136/2010.
4. L'amministrazione committente potrà opporre al cessionario tutte le eccezioni opponibili al cedente in forza del presente contratto di appalto.

### **CAPO 6. CAUZIONI E GARANZIE**

#### ***ART. 34. CAUZIONE PROVVISORIA***

1. Ai sensi dell'articolo 93 comma 1 del D. Lgs. 50/2016, agli offerenti non è richiesta una cauzione provvisoria.

#### ***ART. 35. GARANZIA DEFINITIVA***

1. Ai sensi dell'articolo 103 comma 1 del D.Lgs. 50/2016, l'appaltatore per la sottoscrizione del contratto deve costituire una garanzia, denominata "garanzia definitiva" a sua scelta sotto forma di cauzione o fideiussione con le modalità di cui all'articolo 93, commi 2 e 3 del D. Lgs. 50/2016, pari al 10 per cento dell'importo contrattuale. In caso di aggiudicazione con ribassi superiori al dieci per cento la garanzia da costituire è aumentata di tanti punti percentuali quanti sono quelli eccedenti il 10 per cento. Ove il ribasso sia superiore al venti per cento, l'aumento è di due punti percentuali per ogni punto di ribasso superiore al venti per cento.
2. La garanzia fideiussoria di cui al comma 1 a scelta dell'appaltatore può essere rilasciata dai soggetti di cui all'articolo 93, comma 3 del D. Lgs. 50/2016. La garanzia deve prevedere espressamente la rinuncia al beneficio della preventiva escussione del debitore principale, la rinuncia all'eccezione di cui all'articolo 1957, secondo comma, del codice civile, nonché l'operatività della garanzia medesima entro quindici giorni, a semplice richiesta scritta della stazione appaltante.
3. Ai sensi dell'articolo 103 comma 5 del D. Lgs. 50/2016 la garanzia di cui al comma 1 è progressivamente svincolata a misura dell'avanzamento dell'esecuzione, nel limite massimo del 80% (ottanta per cento) dell'iniziale importo garantito. Lo svincolo è automatico, senza necessità di benestare del committente, con la sola condizione della preventiva consegna all'istituto garante, da parte dell'appaltatore o del

cessionario, degli stati di avanzamento dei lavori o di analogo documento, in originale o in copia autentica, attestanti l'avvenuta esecuzione. Sono nulle le pattuizioni contrarie o in deroga. Il mancato svincolo nei quindici giorni dalla consegna degli stati di avanzamento o della documentazione analoga costituisce inadempimento del garante nei confronti dell'impresa per la quale la garanzia è prestata.

4. La garanzia, per il rimanente ammontare residuo del 20% (venti per cento), cessa di avere effetto ed è svincolata automaticamente all'emissione del certificato di regolare esecuzione o comunque fino a dodici mesi dalla data di ultimazione dei lavori risultante dal relativo certificato. Lo svincolo e l'estinzione avvengono di diritto, senza necessità di ulteriori atti formali, richieste, autorizzazioni, dichiarazioni liberatorie o restituzioni.
5. Ai sensi dell'art. 103 comma 2 del D.Lgs. 50/2016 la stazione appaltante ha il diritto di valersi della cauzione, nei limiti dell'importo massimo garantito, per l'eventuale maggiore spesa sostenuta per il completamento dei lavori nel caso di risoluzione del contratto disposta in danno dell'esecutore e ha il diritto di valersi della cauzione per provvedere al pagamento di quanto dovuto dall'esecutore per le inadempienze derivanti dalla inosservanza di norme e prescrizioni dei contratti collettivi, delle leggi e dei regolamenti sulla tutela, protezione, assicurazione, assistenza e sicurezza fisica dei lavoratori comunque presenti in cantiere o nei luoghi dove viene prestato il servizio nei casi di appalti di servizi. La stazione appaltante può incamerare la garanzia per provvedere al pagamento di quanto dovuto dal soggetto aggiudicatario per le inadempienze derivanti dalla inosservanza di norme e prescrizioni dei contratti collettivi, delle leggi e dei regolamenti sulla tutela, protezione, assicurazione, assistenza e sicurezza fisica dei lavoratori addetti all'esecuzione dell'appalto.
6. Ai sensi dell'art. 103 comma 1 del D.Lgs. 50/2016 la cauzione è prestata a garanzia dell'adempimento di tutte le obbligazioni del contratto e del risarcimento dei danni derivanti dall'eventuale inadempimento delle obbligazioni stesse, nonché a garanzia del rimborso delle somme pagate in più all'esecutore rispetto alle risultanze della liquidazione finale, salva comunque la risarcibilità del maggior danno verso l'appaltatore. La garanzia cessa di avere effetto solo alla data di emissione del certificato di regolare esecuzione. La stazione appaltante può richiedere al soggetto aggiudicatario la reintegrazione della garanzia ove questa sia venuta meno in tutto o in parte; in caso di inottemperanza, la reintegrazione si effettua a valere sui ratei di prezzo da corrispondere all'esecutore. Alla garanzia di cui al presente articolo si applicano le riduzioni previste dall'articolo 93, comma 7 del D.Lgs. 50/2016, per la garanzia provvisoria.
7. Ai sensi dell'articolo 103 comma 10 del D. Lgs. 50/2016 in caso di raggruppamenti temporanei le garanzie fideiussorie e le garanzie assicurative sono presentate, su mandato irrevocabile, dalla mandataria in nome e per conto di tutti i concorrenti ferma restando la responsabilità solidale tra le imprese.
8. Ai sensi dell'articolo 103 comma 3 del D. Lgs. 50/2016 la mancata costituzione della garanzia di cui al comma 1 determina la decadenza dell'affidamento e l'acquisizione della cauzione provvisoria presentata in sede di offerta, da parte della stazione appaltante, che aggiudica l'appalto al concorrente che segue nella graduatoria.
9. E' facoltà dell'amministrazione in casi specifici non richiedere una garanzia per gli appalti di cui all'[articolo 36, comma 2, lettera a\)](#), nonché per gli appalti da eseguirsi da operatori economici di comprovata solidità nonché per le forniture di beni che per la loro natura, o per l'uso speciale cui sono destinati, debbano essere acquistati nel luogo di produzione o forniti direttamente dai produttori o di prodotti d'arte, macchinari, strumenti e lavori di precisione l'esecuzione dei quali deve essere affidata a operatori specializzati. L'esonero dalla prestazione della garanzia deve essere adeguatamente motivato ed è subordinato ad un miglioramento del prezzo di aggiudicazione.

#### **ART. 36. RIDUZIONE DELLE GARANZIE**

1. Ai sensi dell'articolo 93 comma 7 del D. Lgs. 50/2016 l'importo della garanzia, e del suo eventuale rinnovo, è ridotto del 50 per cento per gli operatori economici ai quali venga rilasciata, da organismi accreditati, ai sensi delle norme europee della serie UNI CEI EN 45000 e della serie UNI CEI EN ISO/IEC 17000, la certificazione del sistema di qualità conforme alle norme europee della serie UNI CEI ISO9000. L'importo della garanzia e del suo eventuale rinnovo è ridotto del 30 per cento, anche cumulabile con la riduzione di cui al primo periodo, per gli operatori economici in possesso di registrazione al sistema comunitario di ecogestione e audit (EMAS), ai sensi del regolamento (CE) n. 1221/2009 del Parlamento europeo e del Consiglio, del 25 novembre 2009, o del 20 per cento per gli operatori in possesso di certificazione ambientale ai sensi della norma UNI EN ISO14001. L'importo della garanzia e del suo eventuale rinnovo è ridotto del 15 per cento per gli operatori economici che sviluppino un inventario di gas ad effetto serra ai sensi della norma UNI EN ISO 14064-1 o un'impronta climatica (carbon footprint) di prodotto ai sensi della norma UNI ISO/TS 14067. Per fruire delle riduzioni di cui al presente comma, l'operatore economico segnala, in sede di offerta, il possesso dei relativi requisiti e lo documenta nei modi prescritti dalle norme vigenti.

In caso di cumulo delle riduzioni, la riduzione successiva deve essere calcolata sull'importo che risulta dalla riduzione precedente.

2. In caso di raggruppamento temporaneo di concorrenti di tipo orizzontale le riduzioni di cui al comma 1 sono accordate se il possesso del requisito di cui al comma 1 è comprovato da tutte le imprese in raggruppamento.
3. In caso di raggruppamento temporaneo o di consorzio ordinario di tipo verticale le riduzioni di cui al comma 1 sono accordate esclusivamente per le quote di incidenza delle lavorazioni appartenenti alle categorie assunte integralmente da imprese in raggruppamento in possesso del requisito di cui al comma 1; tale beneficio non è frazionabile tra imprese che assumono lavorazioni appartenenti alla medesima categoria.
4. In caso di avvalimento del sistema di qualità, ai sensi dell'articolo 89 comma 1 del D. Lgs. 50/2016, per beneficiare della riduzione di cui al comma 1, il requisito deve essere espressamente oggetto del contratto di avvalimento. L'impresa ausiliaria deve essere comunque in possesso del predetto requisito in relazione all'obbligo di cui all'articolo 63, comma 3, del d.P.R. n. 207 del 2010.
5. Il possesso del requisito di cui al comma 1 è comprovato dall'annotazione in calce all'attestazione SOA ai sensi dell'articolo 63, comma 3, del d.P.R. n. 207 del 2010.
6. In deroga al quanto previsto dal precedente comma 5, il possesso del requisito di cui al comma 1 può essere comprovato dalla certificazione rilasciata dall'organismo accreditato qualora l'impresa, in relazione allo specifico appalto, non sia tenuta al possesso dell'attestazione SOA in quanto assuntrice di lavori per i quali, in ragione dell'importo, sia sufficiente la classifica II.
7. In deroga al comma 5, in caso di raggruppamento temporaneo o di consorzio ordinario, il possesso del requisito di cui al comma 1 può essere comprovato da separata certificazione di cui al comma 1 se l'impresa, in relazione allo specifico appalto e in ragione dell'importo dei lavori che dichiara di assumere, non è tenuta al possesso della certificazione del sistema di qualità, in quanto assuntrice di lavori per i quali è sufficiente l'attestazione SOA in classifica II.

#### **ART. 37. OBBLIGHI ASSICURATIVI A CARICO DELL'APPALTATORE**

1. Ai sensi dell'articolo 103 comma 7 del Codice dei Contratti, l'appaltatore è obbligato, contestualmente alla sottoscrizione del contratto e in ogni caso almeno 10 (dieci) giorni prima della data prevista per la consegna dei lavori ai sensi dell'articolo 13 del presente Capitolato, a produrre una polizza assicurativa che tenga indenne l'amministrazione committente da tutti i rischi di esecuzione e che preveda anche una garanzia di responsabilità civile per danni causati a terzi nell'esecuzione dei lavori. La polizza assicurativa è prestata da un'impresa di assicurazione autorizzata alla copertura dei rischi ai quali si riferisce l'obbligo di assicurazione.
2. La copertura delle predette garanzie assicurative decorre dalla data di consegna dei lavori e cessa alle ore 24 del giorno di emissione del certificato di regolare esecuzione e comunque decorsi 12 (dodici) mesi dalla data di ultimazione dei lavori risultante dal relativo certificato; in caso di emissione del certificato di regolare esecuzione per parti determinate dell'opera, la garanzia cessa per quelle parti e resta efficace per le parti non ancora collaudate; a tal fine l'utilizzo da parte dell'amministrazione committente secondo la destinazione equivale, ai soli effetti della copertura assicurativa, ad emissione del certificato di regolare esecuzione. Il premio è stabilito in misura unica e indivisibile per le coperture di cui ai commi 3 e 4. Le garanzie assicurative sono efficaci anche in caso di omesso o ritardato pagamento delle somme dovute a titolo di premio da parte dell'esecutore fino ai successivi due mesi e devono essere prestate in conformità allo schema-tipo 2.3 allegato al d.m. n. 123 del 2004.
3. La garanzia assicurativa contro tutti i rischi di esecuzione da qualsiasi causa determinati deve coprire tutti i danni subiti dall'amministrazione committente a causa del danneggiamento o della distruzione totale o parziale di impianti e opere, anche preesistenti, salvo quelli derivanti da errori di progettazione, insufficiente progettazione, azioni di terzi o cause di forza maggiore; tale polizza deve essere stipulata nella forma «Contractors All Risks» (C.A.R.) e deve:
  - a) prevedere una somma assicurata non inferiore all'importo del contratto
  - b) essere integrata in relazione alle somme assicurate in caso di approvazione di lavori aggiuntivi affidati a qualsiasi titolo all'appaltatore.
4. La garanzia assicurativa di responsabilità civile per danni causati a terzi (R.C.T.) deve essere stipulata per una somma assicurata (massimale/sinistro) pari ad euro 500.000,00.
5. Se il contratto di assicurazione prevede importi o percentuali di scoperto o di franchigia, queste condizioni:
  - a) in relazione all'assicurazione contro tutti i rischi di esecuzione di cui al comma 3, tali franchigie o scoperti non sono opponibili all'amministrazione committente;
  - b) in relazione all'assicurazione di responsabilità civile di cui al comma 4, tali franchigie o scoperti non sono opponibili all'amministrazione committente.

6. Le garanzie di cui ai commi 3 e 4, prestate dall'appaltatore coprono senza alcuna riserva anche i danni causati dalle imprese subappaltatrici e subfornitrici. Se l'appaltatore è un raggruppamento temporaneo o un consorzio ordinario, giusto il regime delle responsabilità solidale disciplinato dall'articolo 48, comma 5, del D.Lgs. 50/2016, la garanzia assicurativa è prestata dall'impresa mandataria in nome e per conto di tutti i concorrenti raggruppati o consorziati. Nel caso di raggruppamenti temporanei o consorzi ordinari di tipo verticale di cui all'articolo 48, comma 6, del D.Lgs. 50/2016, le imprese mandanti assuntrici delle lavorazioni appartenenti alle categorie scorporabili, possono presentare apposite garanzie assicurative "pro quota" in relazione ai lavori da esse assunti.
7. Le garanzie fideiussorie e le polizze assicurative previste dall'art. 103 del Codice dei contratti pubblici, sono conformi agli schemi tipo approvati con decreto del Ministro dello sviluppo economico di concerto con il Ministro delle infrastrutture e dei trasporti e previamente concordato con le banche e le assicurazioni o loro rappresentanze.

## **CAPO 7. DISPOSIZIONI PER L'ESECUZIONE**

### ***ART. 38. VARIAZIONE DEI LAVORI***

1. Nessuna variazione può essere introdotta dall'esecutore di propria iniziativa, per alcun motivo, in difetto di autorizzazione dell'Amministrazione Committente. Il mancato rispetto di tale divieto comporta a carico dell'esecutore la rimessa in pristino delle opere nella situazione originale; il medesimo sarà inoltre tenuto ad eseguire, a proprie spese, gli interventi di rimozione e ripristino che dovessero essergli ordinati dall'Amministrazione Committente ed a risarcire tutti i danni per tale ragione sofferti dall'Amministrazione Committente stessa, fermo che in nessun caso può vantare compensi, rimborsi o indennizzi per i lavori medesimi.
2. L'amministrazione committente si riserva la facoltà di introdurre nelle opere oggetto dell'appalto quelle varianti che a suo insindacabile giudizio ritenga opportune, senza che per questo l'appaltatore possa pretendere compensi all'infuori del pagamento a conguaglio dei lavori eseguiti in più o in meno con l'osservanza delle prescrizioni ed entro i limiti stabiliti dagli articoli 43, comma 8 del d.P.R. n. 207 del 2010, nonché dall'articolo 106, comma 12 del D.Lgs. 50/2016.  
Ove necessario, in caso di variazioni in aumento, all'Appaltatore sarà accordato un termine suppletivo, commisurato al tempo necessario all'esecuzione dei lavori oggetto di variante.
3. Non sono riconosciute varianti al progetto esecutivo, prestazioni e forniture extra contrattuali di qualsiasi genere, eseguite senza preventivo ordine scritto della direzione lavori, recante anche gli estremi dell'approvazione da parte dell'amministrazione committente, ove questa sia prescritta dalla legge o dal regolamento.
4. Qualunque reclamo o riserva che l'appaltatore si credesse in diritto di opporre, deve essere presentato per iscritto alla direzione lavori prima dell'esecuzione dell'opera oggetto della contestazione. Non sono prese in considerazione domande di maggiori compensi su quanto stabilito in contratto, per qualsiasi natura o ragione, se non vi è accordo preventivo scritto prima dell'inizio dell'opera oggetto di tali richieste.
5. Non sono considerati varianti ai sensi del precedente comma 2 gli interventi autorizzati dal RUP, ai sensi dell'art. 106, comma 1 lettera e) del D.Lgs. 50/2016, disposti dal direttore dei lavori per risolvere aspetti di dettaglio, che siano contenuti entro un importo non superiore al 5% (cinque per cento) dell'importo del contratto stipulato e purché non essenziali o non sostanziali ai sensi dell'art. 106, comma 4 del D. Lgs. 50/2016.
6. Ai sensi dell'articolo 106, commi 1, lettera b), c), 2 e 4, del Codice, sono ammesse, nell'esclusivo interesse della Stazione appaltante, le varianti, in aumento o in diminuzione, finalizzate al miglioramento dell'opera e alla sua funzionalità, purché ricorrano tutte le seguenti condizioni:
  - a) sono determinate da circostanze impreviste e imprevedibili, ivi compresa l'applicazione di nuove disposizioni legislative o regolamentari o l'ottemperanza a provvedimenti di autorità o enti preposti alla tutela di interessi rilevanti;
  - b) non è alterata la natura generale del contratto;
  - c) non comportano una modifica dell'importo contrattuale superiore alla percentuale del 50% (cinquanta per cento) di cui all'articolo 106, comma 7, del Codice;
  - d) non introducono condizioni che, se fossero state contenute nella procedura d'appalto iniziale, avrebbero consentito l'ammissione di operatori economici diversi da quelli inizialmente selezionati o l'accettazione di un'offerta diversa da quella inizialmente accettata, oppure avrebbero attirato ulteriori partecipanti alla procedura di aggiudicazione;
  - e) non modificano l'equilibrio economico del contratto a favore dell'aggiudicatario e non estendono notevolmente l'ambito di applicazione del contratto;
  - f) non siano imputabili a errori od omissioni progettuali di cui all'articolo 39 del presente Capitolato.
7. La variante deve comprendere, ove ritenuto necessario dal coordinatore per la sicurezza in fase di



esecuzione, l'adeguamento del piano di sicurezza e di coordinamento di cui all'articolo 43 del presente Capitolato, con i relativi costi non assoggettati a ribasso, e con i conseguenti adempimenti di cui all'articolo 44, nonché l'adeguamento dei piani operativi di cui all'articolo 45 del presente Capitolato.

8. La perizia di variante o suppletiva è accompagnata da un atto di sottomissione che l'appaltatore è tenuto a sottoscrivere in segno di accettazione.
9. Come previsto dall'art. 106, comma 12 del D.Lgs. 50/2016, l'Amministrazione Committente potrà sempre ordinare l'esecuzione dei lavori in misura inferiore o superiore, rispetto a quanto previsto nel contratto, nel limite di un quinto dell'importo di contratto stesso, alle condizioni previste nel contratto originario. In tal caso l'appaltatore non può far valere il diritto alla risoluzione del contratto e senza che nulla spetti all'Appaltatore a titolo di indennizzo.
10. Durante il corso dei lavori l'appaltatore può proporre alla DL eventuali variazioni migliorative, nell'ambito del limite di cui al comma 5, se non comportano rallentamento o sospensione dei lavori e non riducono o compromettono le caratteristiche e le prestazioni previste dal progetto. Tali variazioni, previo accoglimento motivato da parte della DL devono essere approvate dal RUP, che ne può negare l'approvazione senza necessità di motivazione diversa dal rispetto rigoroso delle previsioni poste a base di gara. Il relativo risparmio di spesa costituisce economia per metà a favore della Stazione appaltante e per metà a favore dell'appaltatore.

#### ***ART. 39. VARIANTI PER ERRORI OD OMISSIONI PROGETTUALI***

1. Ai sensi dell'articolo 106, comma 2 del D.Lgs. n. 50/2016 e s.m.i. qualora la necessità di modificare il contratto derivi da errori o da omissioni nel progetto esecutivo, che pregiudicano in tutto o in parte la realizzazione dell'opera o la sua utilizzazione, essa è consentita solo nel limite del 15% del valore iniziale del contratto, ferma restando la responsabilità dei progettisti esterni.
2. Ai sensi dell'articolo 106, commi 9 e 10, del D.Lgs. n. 50/2016, i titolari dell'incarico di progettazione sono responsabili dei danni subiti dalla Stazione appaltante; si considerano errore od omissione di progettazione l'inadeguata valutazione dello stato di fatto, la mancata od erronea identificazione della normativa tecnica vincolante per la progettazione, il mancato rispetto dei requisiti funzionali ed economici prestabiliti e risultanti da prova scritta, la violazione delle norme di diligenza nella predisposizione degli elaborati progettuali.
3. Trova applicazione la disciplina di cui all'articolo 54, commi 4, 5 e 6 del presente Capitolato Speciale, in quanto compatibile.

#### ***ART. 40. PREZZI APPLICABILI AI NUOVI LAVORI E NUOVI PREZZI***

1. Le eventuali variazioni sono valutate mediante l'applicazione dei prezzi di cui all'elenco prezzi contrattuale come determinati ai sensi dell'articolo 3, commi 2 e 3 del presente Capitolato Speciale.
2. Se tra i prezzi di cui all'elenco prezzi contrattuale di cui all'art. 3, comma 2 non sono previsti prezzi per i lavori in variante, si procede alla formazione di nuovi prezzi, in contraddittorio tra la Stazione appaltante e l'appaltatore, mediante apposito verbale di concordamento sottoscritto dalle parti e approvato dal RUP; i predetti nuovi prezzi sono desunti, in ordine di priorità:
  - a) dal prezziario di cui al comma 3, oppure, se non reperibili,
  - b) ragguagliandoli a quelli di lavorazioni consimili compresi nel contratto;
  - c) ricavandoli totalmente o parzialmente da nuove regolari analisi effettuate con riferimento ai prezzi elementari di mano d'opera, materiali, noli e trasporti alla data di formulazione dell'offerta.
3. Sono considerati prezziari ufficiali di riferimento i seguenti, in ordine di priorità:
  - a) prezziario della Regione Lombardia edizione 2022 secondo semestre, in presenza di prezzi contemplati in più prezziari, sono considerati quelli medi
4. Ove comportino maggiori spese rispetto alle somme previste nel quadro economico, i nuovi prezzi sono approvati dalla Stazione appaltante su proposta del RUP, prima di essere ammessi nella contabilità dei lavori.
5. Se l'impresa affidataria non accetta i nuovi prezzi così determinati e approvati, la Stazione appaltante l'Amministrazione aggiudicatrice può ingiungergli l'esecuzione delle lavorazioni o la somministrazione dei materiali sulla base di detti prezzi, comunque ammessi nella contabilità; ove l'impresa affidataria non iscriva riserva negli atti contabili, i prezzi si intendono definitivamente accettati.

### **CAPO 8. DISPOSIZIONI IN MATERIA DI SICUREZZA**

#### ***ART. 41. ADEMPIMENTI PRELIMINARI IN MATERIA DI SICUREZZA***

1. Ai sensi dell'articolo 90, comma 9, e dell'allegato XVII al D.lgs.n.81/2008, l'appaltatore deve trasmettere all'Amministrazione Committente, entro il termine prescritto da quest'ultima con apposita richiesta o, in assenza di questa, entro 30 giorni dall'aggiudicazione definitiva e comunque prima della stipulazione del

contratto o, prima della redazione del verbale di consegna dei lavori se questi sono iniziati nelle more della stipula del contratto:

- a) una dichiarazione dell'organico medio annuo, distinto per qualifica, corredata dagli estremi delle denunce dei lavoratori effettuate all'Istituto nazionale della previdenza sociale (INPS), all'Istituto nazionale assicurazione infortuni sul lavoro (INAIL) e alle casse edili;
  - b) una dichiarazione relativa al contratto collettivo stipulato dalle organizzazioni sindacali comparativamente più rappresentative, applicato ai lavoratori dipendenti;
  - c) ai fini dell'acquisizione d'ufficio del certificato della Camera di Commercio, Industria, Artigianato e Agricoltura, in corso di validità, dichiarazione attestante la propria esatta ragione sociale, numeri di codice fiscale e di partita IVA, numero REA;
  - d) i dati necessari all'acquisizione d'ufficio del DURC, ai sensi dell'articolo 53, comma 2 del presente Capitolato Speciale;
  - e) il documento di valutazione dei rischi di cui al combinato disposto degli articoli 17, comma 1, lettera a), e 28, commi 1, 1-bis, 2 e 3, del D.lgs.n.81/2008. Se l'impresa occupa fino a 10 lavoratori, ai sensi dell'articolo 29, comma 5, primo periodo, del D.lgs.n.81/2008, la valutazione dei rischi è effettuata secondo le procedure standardizzate di cui al decreto interministeriale 30 novembre 2012 e successivi aggiornamenti.
  - f) una dichiarazione di non essere destinatario di provvedimenti di sospensione o di interdizione di cui all'articolo 14 del D.lgs.n.81/2008.
2. Entro gli stessi termini di cui al comma 1, l'appaltatore deve trasmettere al coordinatore per l'esecuzione il nominativo e i recapiti:
- a) del proprio Responsabile del servizio prevenzione e protezione di cui all'articolo 31 del D.lgs.n.81/2008;
  - b) del proprio Medico competente di cui all'articolo 38 del D.lgs.n.81/2008;
  - c) l'accettazione del piano di sicurezza e di coordinamento di cui al successivo articolo 43, con le eventuali richieste di adeguamento di cui all'articolo 44;
  - d) il piano operativo di sicurezza di cui al successivo articolo 45.
3. Gli adempimenti di cui ai commi 1 e 2 devono essere assolti:
- a) dall'appaltatore, comunque organizzato anche nelle forme aggregate previste dall'art. 45 del D.Lgs. 50/2016, nonché, tramite questi, dai subappaltatori;
  - b) dal consorzio di cooperative o di imprese artigiane, oppure dal consorzio stabile, di cui all'articolo 45 comma 2, lettere b) e c) del D.Lgs. 50/2016, se il consorzio intende eseguire i lavori direttamente con la propria organizzazione consortile;
  - c) dalla consorziata del consorzio di cooperative o di imprese artigiane, oppure del consorzio stabile, che il consorzio ha indicato per l'esecuzione dei lavori, ai sensi degli articoli 48 comma 7 del D.Lgs. 50/2016, se il consorzio è privo di personale deputato alla esecuzione dei lavori; se sono state individuate più imprese consorziate esecutrici dei lavori gli adempimenti devono essere assolti da tutte le imprese consorziate indicate, per quanto di pertinenza di ciascuna di esse, per il tramite di una di esse appositamente individuata, sempre che questa abbia espressamente accettato tale individuazione;
  - d) da tutte le imprese raggruppate, per quanto di pertinenza di ciascuna di esse, per il tramite dell'impresa mandataria, se l'appaltatore è un raggruppamento temporaneo di cui all'articolo 45, comma 2, lett. d) del D. Lgs. 50/2016; l'impresa affidataria, ai fini dell'articolo 89, comma 1, lettera i), del decreto 81/2008 è individuata nella mandataria, come risultante dell'atto di mandato;
  - e) da tutte le imprese consorziate, per quanto di pertinenza di ciascuna di esse, per il tramite dell'impresa individuata con l'atto costitutivo o lo statuto del consorzio, se l'appaltatore è un consorzio ordinario di cui all'articolo 45, comma, 2 lett. e) del D.Lgs. 50/2016; l'impresa affidataria, ai fini dell'articolo 89, comma 1, lettera i), del decreto 81 è individuata con il predetto atto costitutivo o statuto del consorzio;
  - f) dai lavoratori autonomi che prestano la loro opera in cantiere.
4. Fermo restando quanto previsto al successivo articolo 46, comma 3, l'impresa affidataria comunica all'amministrazione committente gli opportuni atti di delega di cui all'articolo 16 del d.lgs.n. 81/2008.
5. L'appaltatore deve assolvere gli adempimenti di cui ai commi 1 e 2, anche nel corso dei lavori ogni qualvolta nel cantiere operi legittimamente un'impresa esecutrice o un lavoratore autonomo non previsti inizialmente.

#### **ART. 42. ORGANIZZAZIONE DEI SINGOLI CANTIERI STRADALI E DISPOSIZIONI PER LA SICUREZZA DEGLI OPERATORI E DELLA CIRCOLAZIONE**

1. Ai sensi dell'articolo 97, comma 1, del D.lgs.n.81/2008, l'appaltatore è obbligato:
  - a) ad osservare le misure generali di tutela di cui agli articoli 15, 17, 18 e 19 del D.lgs.n.81/2008 e all'allegato XIII allo stesso decreto nonché le altre disposizioni del medesimo decreto applicabili alle lavorazioni previste nel cantiere;

- b) a rispettare e curare il pieno rispetto di tutte le norme vigenti in materia di prevenzione degli infortuni e igiene del lavoro e in ogni caso in condizione di permanente sicurezza e igiene, nell'osservanza delle disposizioni degli articoli da 108 a 155 del D.lgs.n.81/2008 e degli allegati XVII, XVIII, XIX, XX, XXII, XXIV, XXV, XXVI, XXVII, XXVIII, XXIX, XXX, XXXI, XXXII, XXXIII, XXXIV, XXXV e XLI, allo stesso decreto;
  - c) a verificare costantemente la presenza di tutte le condizioni di sicurezza dei lavori affidati;
  - d) ad osservare le disposizioni del vigente Regolamento Locale di Igiene, per quanto attiene la gestione del cantiere, in quanto non in contrasto con le disposizioni di cui al comma 1.
2. L'appaltatore predispone, per tempo e secondo quanto previsto dalle vigenti disposizioni, gli appositi piani per la riduzione del rumore, in relazione al personale e alle attrezzature utilizzate.
  3. L'appaltatore garantisce che le lavorazioni, comprese quelle affidate ai subappaltatori, siano eseguite secondo il criterio «incident and injury free».
  4. L'Appaltatore dovrà provvedere, senza alcun compenso aggiuntivo:
    - a tutte le opere di difesa del cantiere, con sbarramenti o segnalazioni in corrispondenza dei lavori e dei guasti in sede stradale, da attuarsi con cavalletti, fanali, nonché con i segnali prescritti, oltre a reti, barriere, ecc. .
    - ai ripari ed alle armature degli scavi, ed in genere a tutte le opere provvisorie necessarie alla sicurezza dei terzi sia verso l'interno che verso l'esterno delle pertinenze stradali.
    - a curare la costruzione dei ponteggi necessari ad assicurare l'esecuzione dei lavori in corrispondenza di ponti, sottovia e muri di sostegno stradali senza interferire con la viabilità delle strade sopra e sottopassanti, con la continuità dei corsi d'acqua ed in genere con l'integrità dei terreni confinanti;
    - alle opere di protezione provvisoria per garantire il transito.

Tali provvedimenti devono essere presi sempre a cura ed iniziativa dell'Appaltatore, ritenendosi impliciti negli ordini di esecuzione dei singoli lavori.

Nel caso in cui le opere di difesa del cantiere fossero tali da turbare il regolare svolgimento della viabilità, prima dell'inizio dei lavori dovranno essere presi gli opportuni accordi di merito con la Direzione Lavori e con il coordinatore per la sicurezza in fase di esecuzione.

In caso d'urgenza, l'Appaltatore ha obbligo di prendere ogni misura, anche di carattere eccezionale, per salvaguardare la sicurezza pubblica e/o l'incolumità dei lavoratori presenti, avvertendo nel contempo la Direzione Lavori ed il Coordinatore della sicurezza in fase di esecuzione.

In ogni caso l'appaltatore non avrà diritto a compensi aggiuntivi oltre ai prezzi di contratto, qualunque siano le condizioni effettive nelle quali debbano eseguirsi i lavori.

4. Negli elaborati di progetto sono stati individuati i singoli tratti stradali che sono da intendersi come singoli «cantieri stradali». Ciascun «cantiere stradale» è individuato dalla chilometrica iniziale e finale e per lo stesso sono elencate e quantificate le lavorazioni previste.
5. L'Appaltatore, al fine di garantire la sicurezza degli operatori impegnati nei lavori dei cantieri stradali in appalto, dovrà operare solo ed esclusivamente con «cantieri fissi», così come definiti dal Regolamento di attuazione del Codice della Strada (D.P.R. n. 495/1992) e successive modifiche ed integrazioni, nonché dal D.M. 10.07.2002 «Disciplinare tecnico relativo agli schemi segnaletici, differenziati per categoria di strada, da adottare per il segnalamento temporaneo», adottando gli schemi allegati al D.M. e al Piano di Sicurezza e di Coordinamento. In deroga a quanto sopra menzionato l'adozione di «cantieri mobili», così come definiti dal Regolamento di attuazione del Codice della Strada (D.P.R. n. 495/1992) e successive modifiche ed integrazioni, nonché dal D.M. 10.07.2002 è concessa solo per l'esecuzione della segnaletica orizzontale e la pulizia delle pertinenze stradali così come previsto dal PSC e dalle direttive impartite dal Coordinatore della Sicurezza in fase di esecuzione.
6. Qualora la sezione stradale disponibile, a lato del cantiere stradale stesso, per le strade tipo C/F/E, sia inferiore a ml 2,80 (più margine minimo di sicurezza) o per l'esecuzione di lavorazioni particolari, quali impermeabilizzazione, impalcati, ecc., sarà necessario provvedere alla chiusura della strada, con l'obbligo di deviazione su percorsi alternativi già individuati negli elaborati di progetto, previa emissione di apposita ordinanza da parte dell'amministrazione committente, proprietaria della strada. L'Appaltatore, nei cantieri su strade aperte al traffico veicolare in cui è prevista la fresatura di qualsiasi spessore del conglomerato bituminoso (manto d'usura, manto d'usura + strato di collegamento, ecc...), dovrà procedere nell'arco di una giornata lavorativa alla sola fresatura di un tratto stradale di lunghezza e superficie tale che possa essere, prima della fine della giornata lavorativa stessa, ripristinato completamente con la bitumatura (manto d'usura, monostrato, ecc...) dell'intero spessore fresato, in modo tale che, nelle ore serali e notturne, non risulti nessun dislivello tra i tratti non oggetto di interventi e il tratto o i tratti oggetto di fresatura e nuova bitumatura.

Solo per motivate esigenze e in casi eccezionali e dietro specifica autorizzazione congiunta del Responsabile dei Lavori e del Direttore dei Lavori, sarà possibile aprire alla circolazione dei veicoli nelle ore serali e notturne, i tratti stradali fresati senza la posa della nuova bitumatura, a condizione che tali

tratti fresati, sia longitudinalmente che trasversalmente all'asse della strada, siano raccordati ai tratti non fresati in modo dolce, non repentino e che non presentino nessun gradino o salto improvviso di quota tale da risultare pericolosi per la circolazione dei veicoli stessi .

7. L'Appaltatore, subito dopo la posa dell'ultimo strato di conglomerato bituminoso (manto d'usura, monostrato, ecc) per le strade aperte al traffico veicolare, dovrà realizzare tra i 5 (cinque) e 10 (dieci) giorni decorrenti dalla posa dell'ultimo strato di conglomerato bituminoso (manto d'usura, monostrato, ecc) la segnaletica orizzontale al fine di evitare incidenti a terzi dovuti alla scarsa visibilità soprattutto nella stagione autunnale quando la possibilità di nebbie è molto elevata;
8. L'Appaltatore subito dopo la posa del nuovo manto d'usura/pavimentazione bituminosa o monostrato , per le strade aperte al traffico veicolare, qualora il dislivello tra il nuovo manto d'usura/pavimentazione bituminosa o monostrato e la banchina/ciglio stradale risulti pericoloso per la circolazione stradale (uguale o maggiore di cm 4,00) dovrà realizzare con la massima urgenza e, comunque, entro 24 (ventiquattro) ore decorrenti dalla posa del manto d'usura/ pavimentazione bituminosa o monostrato, la ripresa, sistemazione della banchina/ciglio stradale stesso.
9. L'appaltatore, durante tutta la durata dei lavori, dovrà posizionare tutta la segnaletica verticale prevista dal Codice della Strada (D.Lgs. n. 285/1992) e dal Regolamento di Attuazione (D.P.R. n. 495/1992) per evidenziare:
  - il cantiere stesso;
  - il pericolo dovuto alla mancanza della segnaletica orizzontale;
  - il pericolo dovuto alla presenza di anomalia della strada;
  - il pericolo dovuto alla presenza di materiale instabile in strada;
  - il pericolo dovuto alla presenza di banchina non praticabile e/o profonda.
10. Devono essere immediatamente sospese le lavorazioni in caso di pioggia o presenza di nebbie e/o di foschie che impediscano la perfetta visibilità, pregiudichino la sicurezza degli operatori e degli utenti della strada e non permettano la perfetta realizzazione a regola d'arte delle opere.
11. L'Appaltatore resta unico responsabile, sia civilmente che penalmente, dei danni e degli incidenti che eventualmente fossero cagionati agli operatori e a terzi nel caso di non rispetto delle disposizioni sopra riportate.
12. L'appaltatore non può iniziare o continuare i lavori se è in difetto nell'applicazione di quanto stabilito all'articolo 41, commi 1, 2 e 5, oppure agli articoli 43, 44, 45 o 46 del presente Capitolato Speciale.
13. L'appaltatore è tenuto a rispettare ed adempiere a tutte le prescrizioni del Protocollo cantieri di prevenzione da contagio COVID-19 del 24/04/2020 e s.m.i. senza avanzare all'Amministrazione alcun compenso aggiuntivo rispetto a quanto contrattualmente pattuito.

#### **ART. 43. PIANO DI SICUREZZA E DI COORDINAMENTO**

1. L'appaltatore è obbligato ad osservare scrupolosamente e senza riserve o eccezioni il piano di sicurezza e di coordinamento predisposto dal coordinatore per la sicurezza e messo a disposizione da parte dell'amministrazione committente, ai sensi dell'articolo 100 del D.lgs.n.81/2008, in conformità all'allegato XV, punti 1 e 2, del D.lgs.n.81/2008, corredato dal computo metrico estimativo dei costi per la sicurezza di cui al punto 4 dello stesso allegato, determinati all'articolo 2, comma 1, lettera b), del presente Capitolato speciale.
2. L'obbligo di cui al comma 1 è esteso altresì:
  - a) alle eventuali modifiche e integrazioni disposte autonomamente dal coordinatore per la sicurezza in fase di esecuzione in seguito a sostanziali variazioni alle condizioni di sicurezza sopravvenute alla precedente versione del piano di sicurezza e di coordinamento;
  - b) alle eventuali modifiche e integrazioni approvate o accettate dal coordinatore per la sicurezza in fase di esecuzione ai sensi del successivo articolo 44.
3. Se prima della stipulazione del contratto (a seguito di aggiudicazione ad un raggruppamento temporaneo di imprese) oppure nel corso dei lavori (a seguito di autorizzazione al subappalto o di subentro di impresa ad altra impresa raggruppata estromessa ai sensi dell'articolo 48, commi 17 o 18 del D.Lgs. n. 50/2016) si verifica una variazione delle imprese che devono operare in cantiere, il coordinatore per la sicurezza in fase di esecuzione deve provvedere tempestivamente:
  - a) ad adeguare il PSC, se necessario;
  - b) ad acquisire i POS delle nuove imprese.

#### **ART. 44. MODIFICHE E INTEGRAZIONI AL PIANO DI SICUREZZA E COORDINAMENTO**

1. L'appaltatore può presentare al coordinatore per la sicurezza in fase di esecuzione una o più proposte motivate di modificazione o di integrazione al piano di sicurezza e di coordinamento, nei seguenti casi:
  - a) per adeguarne i contenuti alle proprie tecnologie oppure quando ritenga di poter meglio garantire la

- sicurezza nel cantiere sulla base della propria esperienza, anche in seguito alla consultazione obbligatoria e preventiva dei rappresentanti per la sicurezza dei propri lavoratori o a rilievi da parte degli organi di vigilanza;
- b) per garantire il rispetto delle norme per la prevenzione degli infortuni e la tutela della salute dei lavoratori eventualmente disattese nel piano di sicurezza, anche in seguito a rilievi o prescrizioni degli organi di vigilanza.
2. Il coordinatore per la sicurezza in fase di esecuzione ha l'obbligo di pronunciarsi tempestivamente, con atto motivato da annotare sulla documentazione di cantiere, sull'accoglimento o il rigetto delle proposte presentate dall'appaltatore; le decisioni del coordinatore sono vincolanti per l'appaltatore.
3. Se entro il termine di tre giorni lavorativi dalla presentazione delle proposte dell'appaltatore, prorogabile una sola volta di altri tre giorni lavorativi, il coordinatore per la sicurezza non si pronuncia:
- a) nei casi di cui al comma 1, lettera a), le proposte si intendono accolte; l'eventuale accoglimento esplicito o tacito delle modificazioni e integrazioni non può in alcun modo giustificare variazioni in aumento o adeguamenti in aumento dei prezzi pattuiti, né maggiorazioni di alcun genere del corrispettivo;
- b) nei casi di cui al comma 1, lettera b), le proposte si intendono accolte se non comportano variazioni in aumento o adeguamenti in aumento dei prezzi pattuiti, né maggiorazioni di alcun genere del corrispettivo, diversamente si intendono rigettate.
4. Nei casi di cui al comma 1, lettera b), nel solo caso di accoglimento esplicito, se le modificazioni e integrazioni comportano maggiori costi per l'appaltatore, debitamente provati e documentati, e se l'amministrazione committente riconosce tale maggiore onerosità, trova applicazione la disciplina delle varianti.

#### **ART. 45. PIANO OPERATIVO DI SICUREZZA**

1. L'appaltatore, entro 30 giorni dall'aggiudicazione e comunque prima dell'inizio dei lavori, deve predisporre e consegnare al direttore dei lavori o, se nominato, al coordinatore per la sicurezza nella fase di esecuzione, un piano operativo di sicurezza per quanto attiene alle proprie scelte autonome e relative responsabilità nell'organizzazione del cantiere e nell'esecuzione dei lavori. Il piano operativo di sicurezza, redatto ai sensi dell'articolo 89, comma 1, lettera h), del D.lgs.n.81/2008 e del punto 3.2 dell'allegato XV al predetto decreto, comprende il documento di valutazione dei rischi di cui agli articoli 28 e 29 del citato D.lgs.n.81/2008, con riferimento allo specifico cantiere e deve essere aggiornato ad ogni mutamento delle lavorazioni rispetto alle previsioni.
2. Il POS deve essere redatto da ciascuna impresa operante nel cantiere e consegnato alla stazione appaltante, per il tramite dell'appaltatore, prima dell'inizio dei lavori per i quali esso è redatto.
3. Ai sensi dell'art. 105, comma 17 del D.Lgs. 50/2016, l'appaltatore è tenuto ad acquisire i piani operativi di sicurezza, redatti dalle imprese subappaltatrici di cui all'articolo 47, comma 4, lettera e), sub. 2), del presente Capitolato speciale, nonché a curare il coordinamento di tutte le imprese operanti nel cantiere, al fine di rendere gli specifici piani operativi di sicurezza compatibili tra loro e coerenti con il piano presentato dall'appaltatore. In ogni caso trova applicazione quanto previsto dall'articolo 41, comma 4 del presente Capitolato Speciale.
4. Ai sensi dell'articolo 96, comma 1-bis, del D.lgs.n.81/2008, il piano operativo di sicurezza non è necessario per gli operatori che si limitano a fornire materiali o attrezzature; restano fermi per i predetti operatori gli obblighi di cui all'articolo 26 del citato D.lgs.n.81/2008.
5. Il piano operativo di sicurezza, fermi restando i maggiori contenuti relativi alla specificità delle singole imprese e delle singole lavorazioni, deve avere in ogni caso i contenuti minimi previsti dall'allegato I al decreto interministeriale 9 settembre 2014 (pubblicato sulla G.U. n. 212 del 12 settembre 2014); esso costituisce piano complementare di dettaglio del PSC di cui al precedente articolo 43.

#### **ART. 46. OSSERVANZA E ATTUAZIONE DEI PIANI DI SICUREZZA**

1. L'appaltatore è obbligato ad osservare le misure generali di tutela di cui all'articolo 15 del D.lgs.n.81/2008, con particolare riguardo alle circostanze e agli adempimenti descritti agli articoli da 88 a 104 e agli allegati da XVI a XXV dello stesso decreto.
2. I piani di sicurezza devono essere redatti in conformità all'allegato XV al D.lgs.n.81/2008, nonché alla migliore letteratura tecnica in materia.
3. L'appaltatore è obbligato a comunicare tempestivamente prima dell'inizio dei lavori e quindi periodicamente, a richiesta dell'Amministrazione Committente o del coordinatore, l'iscrizione alla camera di commercio, industria, artigianato e agricoltura, l'indicazione dei contratti collettivi applicati ai lavoratori dipendenti e la dichiarazione circa l'assolvimento degli obblighi assicurativi e previdenziali. L'appaltatore è tenuto a curare il coordinamento di tutte le imprese operanti nel cantiere, al fine di rendere gli specifici piani redatti dalle imprese subappaltatrici compatibili tra loro e coerenti con il piano

presentato dall'appaltatore. In caso di raggruppamento temporaneo o di consorzio ordinario di imprese detto obbligo incombe all'impresa mandataria; in caso di consorzio stabile o di consorzio di cooperative o di imprese artigiane tale obbligo incombe al consorzio. Il direttore tecnico di cantiere è responsabile del rispetto del piano da parte di tutte le imprese impegnate nell'esecuzione dei lavori.

4. Il piano di sicurezza e di coordinamento ed il piano operativo di sicurezza formano parte integrante del contratto di appalto. Le gravi o ripetute violazioni dei piani stessi da parte dell'appaltatore, comunque accertate, previa formale costituzione in mora dell'interessato, costituiscono causa di risoluzione del contratto.
5. Ai sensi dell'articolo 105, comma 14, ultimo periodo del D.Lgs. 50/2016, l'appaltatore è solidalmente responsabile con i subappaltatori per gli adempimenti, da parte di questi ultimi, degli obblighi di sicurezza.

## **CAPO 9. DISCIPLINA DEL SUBAPPALTO**

### **ART. 47. SUBAPPALTO**

1. Ai sensi dell'art. 105 del D.Lgs. n. 50/2016 e s.m.i. il subappalto è il contratto con il quale l'appaltatore affida a terzi l'esecuzione di parte delle prestazioni o lavorazioni oggetto del contratto di appalto. Costituisce comunque subappalto qualsiasi contratto avente ad oggetto attività ovunque espletate che richiedono l'impiego di manodopera, quali le forniture con posa in opera e i noli a caldo, se singolarmente di importo superiore al 2% (due per cento) dell'importo delle prestazioni affidate o di importo superiore a € 100.000,00 e qualora l'incidenza del costo della manodopera e del personale sia superiore al 50% (cinquanta per cento) dell'importo del contratto da affidare.

Ai sensi dell'art. 105 del D.Lgs. n. 50/2016 e s.m.i., così come modificato dal citato D.L. n. 77/2021 (*c.d. Nuovo Decreto Semplificazioni*) convertito con L. n. 108/2021, *“A pena di nullità, fatto salvo quanto previsto dall'articolo 106, comma 1, lettera d), il contratto non può essere ceduto, non può essere affidata a terzi l'integrale esecuzione delle prestazioni o lavorazioni oggetto del contratto di appalto, nonché la prevalente esecuzione delle lavorazioni relative al complesso delle categorie prevalenti e dei contratti ad alta intensità di manodopera”*.

In ossequio al disposto dell'art. 105, comma 14 del D. Lgs n. 50/2016 e s.m.i., così come modificato con D.L. n. 77/2021, convertito con L. n. 108/2021, il subappaltatore, per le prestazioni affidate in subappalto, deve garantire gli stessi standard qualitativi e prestazionali previsti nel contratto di appalto e riconoscere ai lavoratori un trattamento economico e normativo non inferiore a quello che avrebbe garantito il contraente principale, inclusa l'applicazione dei medesimi contratti collettivi nazionali di lavoro, qualora le attività oggetto di subappalto coincidano con quelle caratterizzanti l'oggetto dell'appalto ovvero riguardino le lavorazioni relative alle categorie prevalenti e siano incluse nell'oggetto sociale del contraente principale.

In considerazione della natura e delle caratteristiche delle lavorazioni da eseguire e della loro stretta interconnessione, la quota ottimale delle lavorazioni che devono essere eseguite dall'aggiudicatario viene individuata nella misura prevalente delle lavorazioni relative alla categoria prevalente OG3.

L'individuazione di tale quota risponde all'esigenza di mantenere in capo all'aggiudicatario, in quanto in possesso delle necessarie qualificazioni e competenza per eseguire i lavori, il controllo e il coordinamento delle attività e, al contempo, di affiancare allo stesso operatori economici del pari qualificati per l'esecuzione delle opere in progetto, in quanto in possesso di adeguati mezzi, organizzazione ed esperienza, nonché consente la conduzione unitaria ed uniforme del cantiere da parte dell'operatore economico aggiudicatario, nel rispetto di elevati livelli di sicurezza e a garanzia di una buona esecuzione degli interventi.

2. L'affidamento in subappalto o in cottimo è consentito, previa autorizzazione dell'Amministrazione committente, subordinata all'acquisizione del DURC dell'appaltatore e del DURC del subappaltatore, ai sensi dell'articolo 53, comma 2 del presente Capitolato Speciale, alle seguenti condizioni :

- a) che l'appaltatore abbia indicato all'atto dell'offerta i lavori o le parti di opere che intende subappaltare o concedere in cottimo; l'omissione delle indicazioni sta a significare che il ricorso al subappalto o al cottimo è vietato e non può essere autorizzato;
- b) che l'appaltatore provveda al deposito, presso l'amministrazione committente:
  - b.1) del contratto di subappalto, almeno 20 giorni prima della data di effettivo inizio dell'esecuzione delle relative lavorazioni subappaltate; dal contratto di subappalto devono risultare, pena rigetto dell'istanza o revoca dell'autorizzazione eventualmente rilasciata:
    - se al subappaltatore sono affidati parte degli apprestamenti, degli impianti o delle altre attività previste dal Piano di sicurezza e coordinamento di cui al punto 4 dell'allegato XV al D.lgs.n.81/2008, le relative specificazioni e quantificazioni economiche in coerenza con i costi di sicurezza previsti dal PSC;
    - l'inserimento delle clausole di cui al successivo articolo 66, per quanto di pertinenza, ai sensi

- dell'articolo 3, commi 1 e 9, della legge n. 136 del 2010, pena la nullità assoluta del contratto di subappalto;
- l'individuazione delle categorie, tra quelle previste dagli atti di gara con i relativi importi, al fine della verifica della qualificazione del subappaltatore e del rilascio del certificato di esecuzione lavori di cui all'articolo 83 del Regolamento generale;
  - l'individuazione delle lavorazioni affidate, con i riferimenti alle lavorazioni previste dal contratto, distintamente per la parte a corpo e per la parte a misura, in modo da consentire alla DL e al RUP la verifica del rispetto della condizione dei prezzi minimi di cui al comma 4, lettere a) e b);
  - l'importo del costo della manodopera (comprensivo degli oneri previdenziali) ai sensi dell'articolo 105, comma 14, del D.Lgs. n. 50/2016;
- b.2) di una dichiarazione circa la sussistenza o meno di eventuali forme di controllo o di collegamento, a norma dell'articolo 2359 del codice civile, con l'impresa alla quale è affidato il subappalto o il cottimo; in caso di raggruppamento temporaneo, società di imprese o consorzio, analoga dichiarazione dev'essere fatta da ciascuna delle imprese partecipanti al raggruppamento, società o consorzio;
- c) che l'appaltatore, unitamente al deposito del contratto di subappalto presso l'amministrazione committente, ai sensi della lettera b), trasmetta alla stessa amministrazione:
- 1) la documentazione attestante che il subappaltatore è in possesso dei requisiti prescritti dalla normativa vigente per la partecipazione alle gare di lavori pubblici, in relazione alla categoria e all'importo dei lavori da realizzare in subappalto o in cottimo;
  - 2) una o più dichiarazioni del subappaltatore, rilasciate ai sensi degli articoli 46 e 47 del d.P.R. n. 445 del 2000, attestante il possesso dei requisiti di ordine generale e assenza della cause di esclusione di cui all'articolo 80 del D.Lgs. n. 50/2016;
- d) che non sussista, nei confronti del subappaltatore, alcuno dei divieti previsti dall'articolo 67 del decreto legislativo n. 159 del 2011; a tale scopo:
- 1) se l'importo del contratto di subappalto è superiore ad euro 150.000,00, la condizione è accertata mediante acquisizione dell'informazione antimafia di cui all'articolo 91, comma 1, lettera c), del citato decreto legislativo n. 159 del 2011 acquisita con le modalità di cui al successivo articolo 67, comma 2;
  - 2) il subappalto è vietato, a prescindere dall'importo dei relativi lavori, se per l'impresa subappaltatrice è accertata una delle situazioni indicate dagli articoli 84, comma 4, o 91, comma 7, del citato decreto legislativo n. 159 del 2011.
- e) che l'affidatario del subappalto non abbia partecipato alla procedura per l'affidamento dell'appalto.
3. Il subappalto e l'affidamento in cottimo devono essere autorizzati preventivamente dall'Amministrazione Committente in seguito a richiesta scritta dell'appaltatore, nei termini che seguono:
- a) l'autorizzazione è rilasciata entro 30 giorni dal ricevimento della richiesta; tale termine può essere prorogato una sola volta per non più di 30 giorni, ove ricorrano giustificati motivi;
  - b) trascorso il medesimo termine, eventualmente prorogato, senza che l'amministrazione committente abbia provveduto, l'autorizzazione si intende concessa a tutti gli effetti se sono verificate tutte le condizioni di legge per l'affidamento del subappalto;
  - c) per i subappalti o cottimi di importo inferiore al 2% dell'importo contrattuale o di importo inferiore a 100.000 euro, i termini di cui alla lettera a) sono ridotti a 15 giorni.
4. L'affidamento di lavori in subappalto o in cottimo comporta i seguenti obblighi:
- a) ai sensi dell'articolo 105 comma 14 del D.Lgs. 50/2016, l'appaltatore deve praticare, per i lavori e le opere affidate in subappalto, i prezzi risultanti dall'aggiudicazione ribassati in misura non superiore al 20% (venti per cento), nel rispetto degli standard qualitativi e prestazionali previsti nel contratto di appalto e deve altresì garantire che il costo del lavoro sostenuto dal subappaltatore non sia soggetto a ribasso;
  - b) se al subappaltatore sono affidati, in tutto o in parte, gli apprestamenti, gli impianti o le altre attività previste dal Piano di sicurezza e coordinamento di cui al punto 4 dell'allegato XV al D.lgs.n.81/2008 connessi ai lavori in subappalto, i relativi oneri per la sicurezza sono pattuiti al prezzo originario previsto dal progetto, senza alcun ribasso; l'amministrazione committente, per il tramite del direttore dei lavori e sentito il coordinatore della sicurezza in fase di esecuzione, provvede alla verifica dell'effettiva applicazione della presente disposizione;
  - c) nei cartelli esposti all'esterno del cantiere devono essere indicati anche i nominativi di tutte le imprese subappaltatrici, completi dell'indicazione della categoria dei lavori subappaltati e dell'importo dei medesimi;
  - d) le imprese subappaltatrici devono osservare integralmente il trattamento economico e normativo stabilito dai contratti collettivi nazionale e territoriale in vigore per il settore e per la zona nella quale

- si svolgono i lavori e sono responsabili, in solido con l'appaltatore, dell'osservanza delle norme anzidette nei confronti dei loro dipendenti per le prestazioni rese nell'ambito del subappalto;
- e) le imprese subappaltatrici, per tramite dell'appaltatore, devono trasmettere all'Amministrazione Committente, prima dell'inizio dei lavori in subappalto:
- e.1) la documentazione di avvenuta denuncia agli enti previdenziali, inclusa la Cassa edile, assicurativi ed antinfortunistici;
- e.2) copia del proprio piano operativo di sicurezza in coerenza con i piani di cui agli articoli 43 e 45 del presente Capitolato speciale;
- f) Ai sensi di quanto previsto dall'art. 105, c.12 del D.Lgs. n.50/2016 e s.m.i. l'appaltatore deve provvedere a sostituire i subappaltatori relativamente ai quali apposita verifica abbia dimostrato la sussistenza dei motivi di esclusione del citato art.80.
5. Le presenti disposizioni si applicano anche ai raggruppamenti temporanei di imprese e alle società anche consortili, quando le imprese riunite o consorziate non intendono eseguire direttamente i lavori scorporabili.
6. I lavori affidati in subappalto non possono essere oggetto di ulteriore subappalto pertanto il subappaltatore non può subappaltare a sua volta i lavori.
7. Se l'appaltatore intende avvalersi della fattispecie disciplinata dall'articolo 30 del decreto legislativo n. 276 del 2003 (distacco di manodopera) deve trasmettere, almeno 20 giorni prima della data di effettivo utilizzo della manodopera distaccata, apposita comunicazione con la quale dichiara:
- a) di avere in essere con la società distaccante un contratto di distacco (da allegare in copia);
- b) di volersi avvalere dell'istituto del distacco per l'appalto in oggetto indicando i nominativi dei soggetti distaccati;
- c) che le condizioni per le quali è stato stipulato il contratto di distacco sono tuttora vigenti e che non si ricade nella fattispecie di mera somministrazione di lavoro.
8. La comunicazione deve indicare anche le motivazioni che giustificano l'interesse della società distaccante a ricorrere al distacco di manodopera se questa non risulta in modo evidente dal contratto tra le parti di cui sopra. Alla comunicazione deve essere allegata la documentazione necessaria a comprovare in capo al soggetto distaccante il possesso dei requisiti generali di cui all'articolo 80 del D.Lgs. 50/2016. L'amministrazione committente, entro 15 giorni dal ricevimento della comunicazione e della documentazione allegata, può negare l'autorizzazione al distacco se in sede di verifica non sussistono i requisiti di cui sopra.
9. I soggetti affidatari dei contratti di cui al presente codice possono affidare in subappalto le opere o i lavori, i servizi o le forniture compresi nel contratto, previa autorizzazione della stazione appaltante purché:
- a) l'affidatario del subappalto non abbia partecipato alla procedura per l'affidamento dell'appalto;
- b) il subappaltatore sia qualificato nella relativa categoria;
- c) all'atto dell'offerta siano stati indicati i lavori o le parti di opere ovvero i servizi e le forniture o parti di servizi e forniture che si intende subappaltare;
- d) il concorrente dimostri l'assenza in capo ai subappaltatori dei motivi di esclusione di cui all'articolo 80.

#### **ART. 48. RESPONSABILITÀ IN MATERIA DI SUBAPPALTO**

1. L'appaltatore resta in ogni caso responsabile nei confronti dell'amministrazione committente per l'esecuzione delle opere oggetto di subappalto, sollevando la medesima da ogni pretesa dei subappaltatori o da richieste di risarcimento danni avanzate da terzi in conseguenza all'esecuzione di lavori subappaltati.
2. Il direttore dei lavori e il R.U.P., nonché il coordinatore per l'esecuzione in materia di sicurezza di cui all'articolo 92 del D.lgs.n.81/2008, provvedono a verificare, ognuno per la propria competenza, il rispetto di tutte le condizioni di ammissibilità e di esecuzione dei contratti di subappalto.
3. Il subappalto non autorizzato comporta inadempimento contrattualmente grave ed essenziale anche ai sensi dell'articolo 1456 del codice civile con la conseguente possibilità, per l'amministrazione committente, di risolvere il contratto in danno dell'appaltatore, ferme restando le sanzioni penali previste dall'articolo 21 della legge 13 settembre 1982, n. 646, come modificato dal decreto-legge 29 aprile 1995, n. 139, convertito dalla legge 28 giugno 1995, n. 246 (ammenda fino a un terzo dell'importo dell'appalto, arresto da sei mesi ad un anno).
4. Fermo restando quanto previsto all'articolo 47, commi 6 e 7, del presente Capitolato speciale, ai sensi dell'articolo 105 commi 2, del D. Lgs. 50/2016 il subappalto è il contratto con il quale l'appaltatore affida a terzi l'esecuzione di parte delle prestazioni o lavorazioni oggetto del contratto di appalto; costituisce, comunque, subappalto qualsiasi contratto avente ad oggetto attività ovunque espletate che richiedano l'impiego di manodopera, quali le forniture con posa in opera e i noli a caldo, se singolarmente di importo superiore al 2 per cento dell'importo dei lavori affidati o di importo superiore a 100.000 euro e qualora l'incidenza del costo della manodopera e del personale sia superiore al 50 per cento dell'importo del contratto da affidare.



5. i sub-affidamenti che non costituiscono subappalto, devono essere comunicati al R.U.P. e al coordinatore per la sicurezza in fase di esecuzione, entro il giorno feriale antecedente all'ingresso in cantiere dei soggetti sub-affidatari. L'appaltatore deve comunicare il nome del sub-contraente, l'importo del sub-contratto e l'oggetto del lavoro affidato.
- L'appaltatore è, inoltre, tenuto a presentare all'amministrazione committente la seguente documentazione:
- contratto di subaffidamento o atto equivalente;
  - dichiarazione del subaffidatario attestante la conformità delle macchine e delle attrezzature utilizzate, allegando per ciascuna di esse copia del libretto di circolazione e dell'assicurazione;
  - elenco del personale autorizzato ad accedere al cantiere;
  - dichiarazione attestante il rispetto della normativa in materia di sicurezza e salute dei lavoratori;
  - dichiarazione del subaffidatario, in ottemperanza agli obblighi di tracciabilità previsti dall'art. 3 del D.Lgs. 136/2010.
- L'appaltatore è, altresì, obbligato a comunicare alla stazione appaltante eventuali modifiche a tali informazioni avvenute nel corso del sub-contratto.
6. Non si configurano inoltre come attività affidate in subappalto le categorie di forniture e servizi indicate nell'art. 105, comma 3 del D.Lgs. 50/2016. Con riferimento ad esse l'appaltatore, prima dell'inizio delle singole prestazioni, dovrà comunque:
- effettuare apposita comunicazione alla stazione appaltante dell'affidamento di attività specifiche a lavoratori autonomi (art.105, c.3, lett. A);
  - depositare presso la stazione appaltante, prima della sottoscrizione del contratto di appalto, i contratti continuativi di cooperazione, servizio e/o fornitura sottoscritti in epoca anteriore alla indizione della presente procedura di appalto (art.105, c.3, lett. c-bis).
7. Ai subappaltatori, ai subaffidatari, nonché ai soggetti titolari delle prestazioni che non sono considerate subappalto ai sensi dei commi 4 e 5, si applica il successivo articolo 52, commi 4, 5 e 6, in materia di tessera di riconoscimento.

#### **ART. 49. PAGAMENTO DEI SUBAPPALTATORI**

1. L'Amministrazione Committente provvede a corrispondere direttamente ai subappaltatori e ai cottimisti l'importo dei lavori da loro eseguiti.
- L'appaltatore è obbligato a trasmettere all'Amministrazione Committente, tempestivamente e comunque entro 20 (venti) giorni dall'emissione di ciascun stato di avanzamento lavori, una comunicazione che indichi la parte dei lavori eseguiti dai subappaltatori o dai cottimisti, specificando i relativi importi e la proposta motivata di pagamento.
- Ai sensi dell'articolo 105 comma 9 del D. Lgs. n. 50/2016, i pagamenti al subappaltatore sono subordinati:
- a) all'acquisizione del DURC del subappaltatore, da parte dell'Amministrazione Committente;
  - b) all'ottemperanza alle prescrizioni di cui all'articolo 66 in materia di tracciabilità dei pagamenti;
  - c) alle limitazioni di cui agli articoli 52, comma 2 e 53, comma 4;
2. Se l'appaltatore non provvede nei termini agli adempimenti di cui al comma 1 l'Amministrazione Committente sospende l'erogazione delle rate di acconto o di saldo fino a che l'appaltatore non adempie a quanto previsto.
3. La documentazione contabile di cui al comma 1 deve specificare separatamente:
- a) l'importo degli eventuali oneri per la sicurezza da liquidare al subappaltatore ai sensi del precedente articolo 47, comma 4, lettera b);
  - b) il costo del lavoro sostenuto e documentato del subappaltatore relativo alle prestazioni fatturate;
  - c) l'individuazione delle categorie, tra quelle di cui all'allegato A al d.P.R. n. 207 del 2010, al fine della verifica della compatibilità con le lavorazioni autorizzate di cui all'articolo 47, comma 2, lettera b), numero 1), terzo trattino, e ai fini del rilascio del certificato di esecuzione lavori di cui all'allegato B al predetto d.P.R.
4. Ai sensi dell'articolo 105, comma 8, del D. Lgs. n. 50/2016 e s.m.i., il pagamento diretto dei subappaltatori da parte della Stazione appaltante esonera l'appaltatore dalla responsabilità solidale in relazione agli obblighi retributivi e contributivi, ai sensi dell'articolo 29 del decreto legislativo n. 276 del 2003.
5. Ai sensi dell'articolo 17, ultimo comma, del d.P.R. n. 633 del 1972, aggiunto dall'articolo 35, comma 5, della legge 4 agosto 2006, n. 248, gli adempimenti in materia di I.V.A. relativi alle fatture quietanziate di cui al comma 1, devono essere assolti dall'appaltatore principale.
6. Ai sensi dell'articolo 1271, commi secondo e terzo, del Codice civile, in quanto applicabili, tra la Stazione appaltante e l'aggiudicatario, con la stipula del contratto, è automaticamente assunto e concordato il patto secondo il quale il pagamento diretto a favore dei subappaltatori è comunque e in ogni

caso subordinato:

- a) all'emissione dello Stato di avanzamento, a termini di contratto, dopo il raggiungimento dell'importo dei lavori eseguiti e contabilizzati previsto dal Capitolato Speciale d'appalto;
  - b) all'assenza di contestazioni o rilievi da parte della DL, del RUP o del coordinatore per la sicurezza in fase di esecuzione e formalmente comunicate all'appaltatore e al subappaltatore, relativi a lavorazioni eseguite dallo stesso subappaltatore;
  - c) alla condizione che l'importo richiesto dal subappaltatore, non ecceda l'importo dello Stato di avanzamento di cui alla lettera e), nel contempo, sommato ad eventuali pagamenti precedenti, non ecceda l'importo del contratto di subappalto depositato agli atti della Stazione appaltante;
  - d) all'allegazione della prova che la richiesta di pagamento, con il relativo importo, è stata previamente comunicata all'appaltatore.
7. La Stazione appaltante può opporre al subappaltatore le eccezioni al pagamento costituite dall'assenza di una o più d'una delle condizioni di cui al comma 7, nonché l'esistenza di contenzioso formale dal quale risulti che il credito del subappaltatore non è assistito da certezza ed esigibilità, anche con riferimento all'articolo 1262, primo comma, del Codice civile.
8. L'amministrazione committente non provvede al pagamento diretto degli altri subcontraenti in relazione alle somme ad essi dovute, per le prestazioni effettuate.

In deroga a quanto previsto al periodo precedente, a norma dell'articolo 105, comma 13, lett. b) del D. Lgs. 50/2016, l'amministrazione committente, in relazione alle somme dovute agli esecutori in subcontratto di servizi e di forniture di beni e lavori le cui prestazioni sono pagate in base allo stato di avanzamento lavori, provvede a corrispondere direttamente l'importo delle prestazioni da loro eseguite in caso di inadempimento dell'appaltatore.

Pertanto, l'appaltatore è obbligato a trasmettere all'Amministrazione Committente, entro 20 (venti) giorni dalla data di ciascun pagamento effettuato a proprio favore, copia delle fatture quietanzate relative ai pagamenti da esso corrisposti ai medesimi subcontraenti, con l'indicazione delle eventuali ritenute di garanzia effettuate, pena la sospensione dei successivi pagamenti. Nell'ipotesi in cui si verifichi quanto previsto dall'art. 105, c.3, lett. b) si applica ai pagamenti che verranno effettuati direttamente ai subcontraenti da parte dell'Amministrazione committente quanto previsto dai precedenti commi 3, 4, 5, 6, 7 del presente articolo.

## **CAPO 10. CONTROVERSIE, MANODOPERA, ESECUZIONE D'UFFICIO**

### ***ART. 50. ACCORDO BONARIO***

1. Ai sensi dell'articolo 205, commi 1 e 2 del D. Lgs. 50/2016, qualora in seguito all'iscrizione di riserve sui documenti contabili, l'importo economico dei lavori comporta variazioni rispetto all'importo contrattuale in misura compresa fra il 5% (cinque per cento) e il 15 % (quindici per cento) di quest'ultimo, si applicano le disposizioni di cui ai commi da 2 a 6 del medesimo articolo. Il R.U.P. deve valutare immediatamente l'ammissibilità di massima delle riserve, la loro non manifesta infondatezza e la non imputabilità a maggiori lavori per i quali sia necessaria una variante in corso d'opera ai sensi dell'articolo 106 del D. Lgs. 50/2016, il tutto anche ai fini dell'effettivo raggiungimento della predetta misura percentuale. Il R.U.P. rigetta tempestivamente le riserve che hanno per oggetto aspetti progettuali oggetto di verifica ai sensi dell'articolo 26 del D. Lgs. 50/2016.
2. Il direttore dei lavori dà immediata comunicazione al responsabile unico del procedimento delle riserve di cui al comma 1, trasmettendo nel più breve tempo possibile una propria relazione riservata.
3. Il R.U.P., entro 15 giorni dalla comunicazione di cui al comma 2, acquisita la relazione riservata del direttore dei lavori e, ove costituito, dell'organo di collaudo, può richiedere alla Camera arbitrale l'indicazione di una lista di cinque esperti aventi competenza specifica in relazione all'oggetto del contratto. Il R.U.P. e l'appaltatore scelgono d'intesa, nell'ambito della lista, l'esperto incaricato della formulazione della proposta motivata di accordo bonario. In caso di mancata intesa, entro 15 (quindici) giorni dalla trasmissione della lista l'esperto è nominato dalla Camera arbitrale che ne fissa anche il compenso. La proposta è formulata dall'esperto entro 90 (novanta) giorni dalla nomina. Qualora il RUP non richieda la nomina dell'esperto, la proposta è formulata dal RUP entro 90 (novanta) giorni dalla comunicazione di cui al comma 2.
4. L'esperto, se nominato, oppure il RUP, verificano le riserve in contraddittorio con l'appaltatore, effettuano eventuali audizioni, istruiscono la questione anche con la raccolta di dati e informazioni e con l'acquisizione di eventuali altri pareri, e formulano, accertata la disponibilità di idonee risorse economiche, una proposta di accordo bonario, che viene trasmessa al dirigente competente della stazione appaltante e all'impresa. Se la proposta è accettata dalle parti, entro 45 (quarantacinque) giorni dal suo ricevimento, l'accordo bonario è concluso e viene redatto verbale sottoscritto dalle parti. L'accordo ha natura di transazione. Sulla somma riconosciuta in sede di accordo bonario sono dovuti gli interessi al

- tasso legale a decorrere dal sessantesimo giorno successivo alla accettazione dell'accordo bonario da parte della stazione appaltante. In caso di rigetto della proposta da parte dell'appaltatore oppure di inutile decorso del predetto termine di 45 (quarantacinque) giorni si procede ai sensi del successivo articolo 51.
5. La procedura può essere reiterata nel corso dei lavori purché con il limite complessivo del 15% (quindici per cento). La medesima procedura si applica, a prescindere dall'importo, per le riserve non risolte al momento dell'approvazione del certificato di cui all'articolo 56 del presente Capitolato Speciale.
  6. Sulle somme riconosciute in sede amministrativa o contenziosa, gli interessi al tasso legale cominciano a decorrere 60 (sessanta) giorni dopo la data di sottoscrizione dell'accordo bonario, successivamente approvato dall'amministrazione committente, oppure dall'emissione del provvedimento esecutivo con il quale sono state risolte le controversie.
  7. Ai sensi dell'articolo 208 del D.Lgs. 50/2016, anche al di fuori dei casi in cui è previsto il ricorso all'accordo bonario ai sensi dei commi precedenti, le controversie relative a diritti soggettivi derivanti dall'esecuzione del contratto possono sempre essere risolte mediante atto di transazione, in forma scritta a pena di nullità, nel rispetto del codice civile, solo ed esclusivamente nell'ipotesi in cui non risulti possibile esperire altri rimedi alternativi.
  8. Se l'importo differenziale della transazione eccede la somma di 200.000,00 euro, è necessario acquisire il parere dell'avvocatura che difende l'amministrazione committente o, in mancanza, del funzionario più elevato in grado, competente per il contenzioso. Il dirigente competente, sentito il RUP, esamina la proposta di transazione formulata dal soggetto appaltatore, ovvero può formulare una proposta di transazione al soggetto appaltatore, previa audizione del medesimo.
  9. La procedura di cui al comma 6 può essere esperita anche per le controversie circa l'interpretazione del contratto o degli atti che ne fanno parte o da questo richiamati, anche quando tali interpretazioni non diano luogo direttamente a diverse valutazioni economiche.
  10. Nelle more della risoluzione delle controversie l'appaltatore non può comunque rallentare o sospendere i lavori, né rifiutarsi di eseguire gli ordini impartiti dall'amministrazione committente.
  11. L'impresa, in caso di rifiuto della proposta di accordo bonario ovvero di inutile decorso del termine per l'accettazione, può instaurare un contenzioso giudiziario entro i successivi sessanta giorni, a pena di decadenza.

#### ***ART. 51. DEFINIZIONE DELLE CONTROVERSIE***

1. Ove non si proceda all'accordo bonario ai sensi del precedente articolo 50 e l'appaltatore confermi le riserve, la definizione di tutte le controversie derivanti dall'esecuzione del contratto è devoluta al Tribunale ordinario competente presso il Foro di Mantova ed è esclusa la competenza arbitrale.
2. La decisione sulla controversia dispone anche in ordine all'entità delle spese di giudizio e alla loro imputazione alle parti, in relazione agli importi accertati, al numero e alla complessità delle questioni.

#### ***ART. 52. FORMA E CONTENUTI DELLE RISERVE ISCRITTE DALL'ESECUTORE NEGLI ATTI CONTABILI***

1. Se l'esecutore, ha firmato con riserva il Registro di contabilità, qualora l'esplicazione e la quantificazione non siano possibili al momento della formulazione della stessa, egli esplica, a pena di decadenza, nel termine di 10 (dieci) giorni, le sue riserve, scrivendo e firmando nel registro le corrispondenti domande di indennità e indicando con precisione le cifre di compenso cui crede aver diritto, e le ragioni di ciascuna domanda.
2. Il Direttore dei Lavori, nei successivi quindici giorni, espone nel registro le sue motivate deduzioni. Se il Direttore dei Lavori omette di motivare in modo esauriente le proprie deduzioni e non consente alla stazione appaltante Amministrazione aggiudicatrice la percezione delle ragioni ostative al riconoscimento delle pretese dell'esecutore, incorre in responsabilità per le somme che, per tale negligenza, la stazione appaltante Amministrazione aggiudicatrice dovesse essere tenuta a sborsare.
3. Nel caso in cui l'esecutore non ha firmato il registro nel termine di 15 (quindici) giorni, oppure lo ha fatto con riserva, ma senza esplicitare le sue riserve nel modo e nel termine sopraindicati, i fatti registrati si intendono definitivamente accertati, e l'esecutore decade dal diritto di far valere in qualunque termine e modo le riserve o le domande che ad essi si riferiscono.
4. Ove per qualsiasi legittimo impedimento non sia possibile una precisa e completa contabilizzazione, il direttore dei lavori, a sua insindacabile facoltà, può registrare in partita provvisoria sui libretti, e di conseguenza sugli ulteriori documenti contabili, quantità dedotte da misurazioni sommarie. In tal caso l'onere dell'immediata riserva diventa operante quando in sede di contabilizzazione definitiva delle categorie di lavorazioni interessate vengono portate in detrazione le partite provvisorie.
5. L'esecutore, è sempre tenuto ad uniformarsi alle disposizioni del direttore dei lavori, senza poter sospendere o ritardare il regolare sviluppo dei lavori, quale che sia la contestazione o la riserva che egli iscriva negli atti contabili.

6. Le riserve sono iscritte a pena di decadenza sul primo atto dell'appalto idoneo a riceverle, successivo all'insorgenza o alla cessazione del fatto che ha determinato il pregiudizio dell'esecutore. In ogni caso, sempre a pena di decadenza, le riserve sono iscritte anche nel Registro di Contabilità all'atto della firma immediatamente successiva al verificarsi o al cessare del fatto pregiudizievole. Le riserve non espressamente confermate sul Conto Finale si intendono abbandonate.
7. Le riserve devono essere formulate in modo specifico ed indicare con precisione le ragioni sulle quali esse si fondano. In particolare, le riserve devono contenere a pena di inammissibilità la precisa quantificazione delle somme che l'esecutore, ritiene gli siano dovute.
8. La quantificazione della riserva è effettuata in via definitiva, senza possibilità di successive integrazioni o incrementi rispetto all'importo iscritto.
9. All'atto della firma del conto finale di cui all'articolo Art. 28, l'esecutore non può iscrivere domande per oggetto o per importo diverse da quelle formulate nel registro di contabilità durante lo svolgimento dei lavori e deve confermare le riserve già iscritte negli atti contabili, per le quali non siano intervenuti la transazione o l'accordo bonario di cui all'articolo Art. 50. Se l'esecutore non firma il conto finale nel termine assegnato o se lo sottoscrive senza confermare le domande già formulate nel registro di contabilità, il conto finale si intende definitivamente accettato.

### **ART. 53. CONTRATTI COLLETTIVI E DISPOSIZIONI SULLA MANODOPERA**

1. L'appaltatore è tenuto all'esatta osservanza di tutte le leggi, regolamenti e norme vigenti in materia, nonché eventualmente entrate in vigore nel corso dei lavori, e in particolare:
  - a) nell'esecuzione dei lavori che formano oggetto del presente appalto, l'appaltatore si obbliga ad applicare integralmente il contratto nazionale di lavoro per gli operai dipendenti dalle aziende industriali edili e affini e gli accordi locali e aziendali integrativi dello stesso, in vigore per il tempo e nella località in cui si svolgono i lavori;
  - b) i suddetti obblighi vincolano l'appaltatore anche se non è aderente alle associazioni stipulanti o receda da esse e indipendentemente dalla natura industriale o artigiana, dalla struttura o dalle dimensioni dell'impresa stessa e da ogni altra sua qualificazione giuridica;
  - c) è responsabile in rapporto all'amministrazione committente dell'osservanza delle norme anzidette da parte degli eventuali subappaltatori nei confronti dei rispettivi dipendenti, anche nei casi in cui il contratto collettivo non disciplini l'ipotesi del subappalto; il fatto che il subappalto non sia stato autorizzato non esime l'appaltatore dalla responsabilità, e ciò senza pregiudizio degli altri diritti dell'amministrazione committente;
  - d) è obbligato al regolare assolvimento degli obblighi contributivi in materia previdenziale, assistenziale, antinfortunistica e in ogni altro ambito tutelato dalle leggi speciali.
2. Ai sensi dell'articolo 30 comma 6 e 105, commi 10 e 11, del D.Lgs. 50/2016 in caso di ritardo immotivato nel pagamento delle retribuzioni dovute al personale dipendente dell'appaltatore o dei subappaltatori, l'amministrazione committente può pagare direttamente ai lavoratori le retribuzioni arretrate, anche in corso d'opera, utilizzando le somme trattenute sui pagamenti delle rate di acconto e di saldo ai sensi degli articoli 27, comma 7 e 28, comma 9, del presente Capitolato Speciale.
3. In ogni momento il Direttore dei Lavori e, per suo tramite, il R.U.P., possono richiedere all'appaltatore e ai subappaltatori copia del libro unico del lavoro di cui all'articolo 39 del D.L. n. 112/2008 convertito con legge 9 agosto 2008, n. 133, possono altresì richiedere i documenti di riconoscimento al personale presente in cantiere e verificarne la effettiva iscrizione nel predetto libro unico del lavoro dell'appaltatore o del subappaltatore autorizzato.
4. Ai sensi degli articoli 18, comma 1, lettera u), 20, comma 3 e 26, comma 8, del D.lgs.n.81/2008, nonché dell'articolo 5, comma 1, primo periodo, della legge n. 136 del 2010, l'appaltatore è obbligato a fornire a ciascun soggetto occupato in cantiere una apposita tessera di riconoscimento, impermeabile ed esposta in forma visibile, corredata di fotografia, contenente le generalità del lavoratore, i dati identificativi del datore di lavoro e la data di assunzione del lavoratore. L'appaltatore risponde dello stesso obbligo anche per i lavoratori dipendenti dai subappaltatori autorizzati; la tessera dei predetti lavoratori deve riportare gli estremi dell'autorizzazione al subappalto. Tutti i lavoratori sono tenuti ad esporre detta tessera di riconoscimento.
5. Agli stessi obblighi devono ottemperare anche i lavoratori autonomi che esercitano direttamente la propria attività nei cantieri e il personale presente occasionalmente in cantiere che non sia dipendente dell'appaltatore o degli eventuali subappaltatori (soci, artigiani di ditte individuali senza dipendenti, professionisti, fornitori esterni, collaboratori familiari e simili); tutti i predetti soggetti devono provvedere in proprio e, in tali casi, la tessera di riconoscimento deve riportare i dati identificativi del committente ai sensi dell'articolo 5, comma 1, secondo periodo, della legge n. 136 del 2010.
6. La violazione degli obblighi di cui ai commi 4 e 5 comporta l'applicazione, in capo al datore di lavoro, della sanzione amministrativa da euro 100 ad euro 500 per ciascun lavoratore. Il lavoratore munito della

tessera di riconoscimento di cui al comma 3 che non provvede ad esporla è punito con la sanzione amministrativa da euro 50 a euro 300. Nei confronti delle predette sanzioni non è ammessa la procedura di diffida di cui all'articolo 13 del decreto legislativo 23 aprile 2004, n. 124.

#### **ART. 54. DOCUMENTO UNICO DI REGOLARITÀ CONTRIBUTIVA (DURC)**

1. La stipula del contratto, l'erogazione di qualunque pagamento a favore dell'appaltatore, la stipula di eventuali atti di sottomissione o di appendici contrattuali, il rilascio delle autorizzazioni al subappalto, il certificato di cui al successivo articolo 56, sono subordinate all'acquisizione del DURC.
2. Il DURC è acquisito d'ufficio dall'Amministrazione Committente. Qualora la Stazione appaltante per qualunque ragione non sia abilitata all'accertamento d'ufficio della regolarità del DURC oppure il servizio per qualunque motivo inaccessibile per via telematica, il DURC è richiesto e presentato alla Stazione appaltante dall'appaltatore e, tramite esso, dai subappaltatori, tempestivamente e con data non anteriore a 120 (centoventi) giorni dall'adempimento di cui al comma 1.
3. Ai sensi dell'articolo 31, commi 4 e 5, della legge n. 98 del 2013, dopo la stipula del contratto il DURC è richiesto ogni 120 (centoventi) giorni, oppure in occasione del primo pagamento se anteriore a tale termine; il DURC ha validità di 120 (centoventi) giorni e nel periodo di validità può essere utilizzato esclusivamente per il pagamento delle rate di acconto e per il certificato di regolare esecuzione.
4. Ai sensi dell'articolo art. 30 comma 5 del D.Lgs. 50/2016 e dell'articolo 31, comma 3, della legge n. 98 del 2013, in caso di ottenimento del DURC che segnali un inadempimento contributivo relativo a uno o più soggetti impiegati nell'esecuzione del Contratto, in assenza di regolarizzazione tempestiva, la Stazione Appaltante:
  - a) chiede tempestivamente ai predetti istituti e casse la quantificazione dell'ammontare delle somme che hanno determinato l'irregolarità, se tale ammontare non risulti già dal DURC;
  - b) trattiene un importo corrispondente all'inadempimento, sui certificati di pagamento delle rate di acconto e sulla rata di saldo di cui agli articoli 27 e 28 del presente Capitolato Speciale;
  - c) corrisponde direttamente agli enti previdenziali e assicurativi, compresa la Cassa edile, quanto dovuto per gli inadempimenti accertati mediante il DURC, in luogo dell'appaltatore e dei subappaltatori;
  - d) provvede alla liquidazione delle rate di acconto e della rata di saldo di cui agli articoli 27 e 28 del presente Capitolato Speciale, limitatamente alla eventuale disponibilità residua.
5. Fermo restando quanto previsto all'articolo 54, comma 2, lettera l), nel caso il DURC relativo al subappaltatore sia negativo per due volte consecutive, l'amministrazione committente contesta gli addebiti al subappaltatore assegnando un termine non inferiore a 15 (quindici) giorni per la presentazione delle controdeduzioni; in caso di assenza o inidoneità di queste l'Amministrazione Committente pronuncia la decadenza dell'autorizzazione al subappalto.

#### **ART. 55. RISOLUZIONE DEL CONTRATTO - ESECUZIONE D'UFFICIO DEI LAVORI**

1. Ai sensi dell'art. 108, comma 1, del D.Lgs. 50/2016, l'amministrazione committente ha facoltà di risolvere il contratto, mediante posta elettronica certificata, con messa in mora di 15 giorni, senza necessità di ulteriori adempimenti nei seguenti casi:
  - a) al verificarsi della necessità di modifiche o varianti qualificate come sostanziali dall'articolo 106, comma 4, del D.Lgs. 50/2016 o eccedenti i limiti o in violazione delle condizioni di cui all'articolo 38 del presente Capitolato Speciale;
  - b) all'accertamento della circostanza secondo la quale l'appaltatore, al momento dell'aggiudicazione, ricadeva in una delle condizioni ostative all'aggiudicazione previste dall'articolo 80, comma 1, del D.Lgs. 50/2016, per la presenza di una misura penale definitiva di cui alla predetta norma.
2. Costituiscono altresì causa di risoluzione del contratto, e l'amministrazione committente ha facoltà di risolvere il contratto con provvedimento motivato, oltre ai casi di cui all'articolo 21 del presente Capitolato Speciale, i seguenti casi:
  - a) inadempimento alle disposizioni del direttore dei lavori riguardo ai tempi di esecuzione o quando risulti accertato il mancato rispetto delle ingiunzioni o diffide fattegli, nei termini imposti dagli stessi provvedimenti;
  - b) manifesta incapacità o inidoneità, anche solo legale, nell'esecuzione dei lavori;
  - c) inadempimento accertato alle norme di legge sulla prevenzione degli infortuni, la sicurezza sul lavoro e le assicurazioni obbligatorie del personale, oppure alla normativa sulla sicurezza e la salute dei lavoratori di cui al D.lgs.n.81/2008 o ai piani di sicurezza di cui ai precedenti articoli 43 e 45, integranti il contratto, o delle ingiunzioni fattegli al riguardo dalla DL, dal RUP o dal coordinatore per la sicurezza;
  - d) sospensione dei lavori o mancata ripresa degli stessi da parte dell'appaltatore senza giustificato motivo;
  - e) rallentamento dei lavori, senza giustificato motivo, in misura tale da pregiudicare la realizzazione dei

- lavori nei termini previsti dal contratto;
- f) subappalto abusivo, associazione in partecipazione, cessione anche parziale del contratto o violazione di norme sostanziali regolanti il subappalto;
  - g) non rispondenza dei beni forniti alle specifiche di contratto e allo scopo dell'opera;
  - h) azioni o omissioni finalizzate ad impedire l'accesso al cantiere al personale ispettivo del Ministero del lavoro e della previdenza sociale o dell'A.S.L., oppure del personale ispettivo degli organismi paritetici, di cui all'articolo 51 del D.Lgs.n.81/2008;
  - i) applicazione di una delle misure di sospensione dell'attività irrogate ai sensi dell'articolo 14, comma 1, del D.Lgs.n.81/2008 ovvero l'azzeramento del punteggio per la ripetizione di violazioni in materia di salute e sicurezza sul lavoro ai sensi dell'articolo 27, c.1-bis, del citato D.Lgs n. 81/2008;
  - l) ottenimento del DURC negativo per due volte consecutive; in tal caso il RUP, acquisita una relazione particolareggiata predisposta dalla DL, contesta gli addebiti e assegna un termine non inferiore a 15 (quindici) giorni per la presentazione delle controdeduzioni;
  - m) inadempimento degli obblighi derivanti da eventuale contratto di avvalimento, ai sensi dell'art. 89, comma 9 del D. Lgs. 50/2016 e s.m.i.
3. Ai sensi dell'articolo 108, comma 2, del D.Lgs. 50/2016 costituiscono causa di risoluzione del contratto, di diritto e senza ulteriore motivazione:
- a) decadenza dell'attestazione SOA dell'appaltatore per aver prodotto falsa documentazione o dichiarazioni mendaci;
  - b) il sopravvenire nei confronti dell'appaltatore di un provvedimento definitivo che dispone l'applicazione di una o più misure di prevenzione di cui al D.Lgs n. 159/2011 in materia antimafia e delle relative misure di prevenzione, oppure sopravvenga una sentenza di condanna passata in giudicato per i reati di cui all'articolo 80, comma 1, del D.Lgs. 50/2016;
  - c) nullità assoluta, ai sensi dell'articolo 3, comma 8, primo periodo, della L.n.136/2010, in caso di assenza, nel contratto, delle disposizioni in materia di tracciabilità dei pagamenti;
  - d) la perdita da parte dell'appaltatore dei requisiti per l'esecuzione dei lavori, quali il fallimento o la irrogazione di misure sanzionatorie o cautelari che inibiscono la capacità di contrattare con la pubblica amministrazione, fatte salve le misure straordinarie di salvaguardia di cui all'art.110 del D.Lgs. 50/2016.
4. Nei casi di risoluzione del contratto o di esecuzione di ufficio, la comunicazione della decisione assunta dall'amministrazione committente è comunicata all'appaltatore con almeno 15 (quindici) giorni di anticipo rispetto all'adozione del provvedimento di risoluzione, nella forma dell'ordine di servizio o della raccomandata con avviso di ricevimento, anche mediante posta elettronica certificata, con la contestuale indicazione della data alla quale avrà luogo l'accertamento dello stato di consistenza dei lavori. Alla data comunicata dalla Stazione appaltante si fa luogo, in contraddittorio fra la DL e l'appaltatore o suo rappresentante oppure, in mancanza di questi, alla presenza di due testimoni, alla redazione dello stato di consistenza dei lavori, all'inventario dei materiali, delle attrezzature e dei mezzi d'opera esistenti in cantiere, nonché, nel caso di esecuzione d'ufficio, all'accertamento di quali di tali materiali, attrezzature e mezzi d'opera debbano essere mantenuti a disposizione della Stazione appaltante per l'eventuale riutilizzo e alla determinazione del relativo costo.
5. Nei casi di risoluzione del contratto e di esecuzione d'ufficio, come pure in caso di fallimento dell'appaltatore, i rapporti economici con questo o con il curatore sono definiti, con salvezza di ogni diritto e ulteriore azione della Stazione appaltante, nel seguente modo:
- a) affidando i lavori di completamento e di quelli da eseguire d'ufficio in danno, risultante dalla differenza tra l'ammontare complessivo lordo dei lavori in contratto nonché dei lavori di ripristino o riparazione, e l'ammontare lordo dei lavori utilmente eseguiti dall'appaltatore inadempiente, all'impresa che seguiva in graduatoria in fase di aggiudicazione, alle condizioni del contratto originario oggetto di risoluzione, o in caso di indisponibilità di tale impresa, ponendo a base di una nuova gara gli stessi lavori;
  - b) ponendo a carico dell'appaltatore inadempiente:
    - 1) l'eventuale maggiore costo derivante dalla differenza tra importo netto di aggiudicazione del nuovo appalto per il completamento dei lavori e l'importo netto degli stessi risultante dall'aggiudicazione effettuata in origine all'appaltatore inadempiente;
    - 2) l'eventuale maggiore costo derivato dalla ripetizione della gara di appalto eventualmente andata deserta;
    - 3) l'eventuale maggiore onere per la Stazione appaltante per effetto della tardata ultimazione dei lavori, delle nuove spese di gara e di pubblicità, delle maggiori spese tecniche di direzione, assistenza, contabilità e collaudo dei lavori, dei maggiori interessi per il finanziamento dei lavori, di ogni eventuale maggiore e diverso danno documentato, conseguente alla mancata tempestiva utilizzazione delle opere alla data prevista dal contratto originario.
6. Nel caso l'appaltatore sia un raggruppamento temporaneo di operatori, oppure un consorzio ordinario o

un consorzio stabile, se una delle condizioni di cui, agli art. 84, comma 4 o 91, comma 7 del D.Lgs. 159/2011 ricorre per un'impresa mandante o comunque diversa dall'impresa capogruppo, le cause di divieto o di sospensione di cui all'articolo 67 del predetto D.Lgs. 159/2011 non operano nei confronti delle altre imprese partecipanti se la predetta impresa è estromessa o sostituita entro trenta giorni dalla comunicazione delle informazioni del prefetto.

7. Il contratto è altresì risolto se, per il manifestarsi di errori o di omissioni del progetto esecutivo ai sensi dell'articolo 39 del presente Capitolato Speciale. In tal caso, proceduto all'accertamento dello stato di consistenza, si procede alla liquidazione dei lavori eseguiti, dei materiali utili e del 10 per cento dei lavori non eseguiti, fino a quattro quinti dell'importo del contratto.

## **CAPO 11. DISPOSIZIONI PER L'ULTIMAZIONE**

### ***ART. 56. ULTIMAZIONE DEI LAVORI E GRATUITA MANUTENZIONE***

1. Al termine dei lavori e in seguito a richiesta scritta dell'appaltatore il direttore dei lavori redige, entro 10 giorni dalla richiesta, il certificato di ultimazione; entro trenta giorni dalla data del certificato di ultimazione dei lavori il direttore dei lavori procede all'accertamento sommario della regolarità delle opere eseguite.
2. In sede di accertamento sommario, senza pregiudizio di successivi accertamenti, sono rilevati e verbalizzati eventuali vizi e difformità di costruzione che l'appaltatore è tenuto a eliminare a sue spese nel termine fissato e con le modalità prescritte dal direttore dei lavori, fatto salvo il risarcimento del danno all'amministrazione committente. In caso di ritardo nel ripristino, si applica la penale per i ritardi prevista dall'articolo 18 del presente Capitolato Speciale, in proporzione all'importo della parte di lavori che direttamente e indirettamente traggono pregiudizio dal mancato ripristino e comunque all'importo non inferiore a quello dei lavori di ripristino.
3. Dalla data del verbale di ultimazione dei lavori decorre il periodo di gratuita manutenzione; tale periodo cessa con l'approvazione finale del certificato di regolare esecuzione da parte dell'amministrazione committente, da effettuarsi entro i termini previsti dal successivo art. 56 del presente Capitolato Speciale.
4. L'amministrazione committente si riserva di prendere in consegna parzialmente o totalmente le opere con apposito verbale immediatamente dopo l'accertamento sommario se questo ha avuto esito positivo, oppure nel termine assegnato dalla direzione lavori ai sensi dei commi precedenti.
5. Sino a che non sia intervenuto, con esito favorevole, l'approvazione del certificato di regolare esecuzione, la manutenzione delle stesse resta a carico dell'Appaltatore che la eseguirà nel rispetto delle norme di legge a tutela della circolazione e dell'incolumità pubblica, seguendo le eventuali prescrizioni fissate dal Committente, restando a suo carico ogni responsabilità sia civile che penale.
6. Per il periodo intercorrente tra l'esecuzione e l'approvazione del certificato di regolare esecuzione e salve le maggiori responsabilità sancite all'art. 1669 del Codice Civile, l'Appaltatore è garante delle opere e delle forniture eseguite, restando a suo esclusivo carico le riparazioni, sostituzioni e ripristini che si rendessero necessari.
7. L'Appaltatore deve eseguire la manutenzione delle opere con tempestività e cautela, provvedendo, di volta in volta, alle riparazioni necessarie, senza interrompere il traffico e senza che occorran particolari inviti da parte della Direzione Lavori. Nel caso in cui l'appaltatore non provveda nei termini prescritti dalla Direzione Lavori con invito scritto, si procederà d'ufficio e la spesa, maggiorata del 10% per spese generali, sarà addebitata all'Appaltatore stesso.
8. Gli ammaloramenti o i dissesti delle opere oggetto dell'appalto, che si verificassero per fatto estraneo all'Appaltatore, nel periodo compreso tra l'ultimazione dei lavori e la redazione del certificato di regolare esecuzione, devono essere notificati all'amministrazione Committente entro 5 (cinque) giorni dalla data dell'evento. L'Appaltatore è comunque tenuto a provvedere tempestivamente alle riparazioni ed i relativi lavori verranno contabilizzati applicando i Prezzi di Elenco.
9. Relativamente alle massicciate ed alle pavimentazioni stradali, quando i rifacimenti manutentivi apportati dall'Appaltatore nel periodo in cui la manutenzione è a suo carico ammontino complessivamente – all'atto della regolare esecuzione – a più di un decimo della superficie della pavimentazione, il Committente potrà rifiutare il collaudo dell'intera estensione della medesima, riservandosi la richiesta dei danni conseguenti.

### ***ART. 57. TERMINI PER L'ACCERTAMENTO DELLA REGOLARE ESECUZIONE***

1. Il certificato di collaudo provvisorio è emesso entro il termine perentorio di tre mesi dall'ultimazione dei lavori ed ha carattere provvisorio. Esso assume carattere definitivo trascorsi due anni dalla data dell'emissione. Decorso tale termine, il certificato di regolare esecuzione si intende tacitamente approvato anche se l'atto formale di approvazione non sia intervenuto entro i successivi due mesi.
2. Durante l'esecuzione dei lavori l'amministrazione committente può effettuare operazioni di controllo o di

collaudo parziale o ogni altro accertamento, volti a verificare la piena rispondenza delle caratteristiche dei lavori in corso di realizzazione a quanto richiesto negli elaborati progettuali;

3. Ai sensi dell'articolo 234, comma 2, del Regolamento generale, la stazione appaltante, preso in esame l'operato e le deduzioni dell'organo di collaudo e richiesto, quando ne sia il caso, i pareri ritenuti necessari all'esame, effettua la revisione contabile degli atti e determina con apposito provvedimento, entro 60 (sessanta) giorni dalla data di ricevimento degli atti, sull'ammissibilità del certificato di regolare esecuzione, sulle domande dell'appaltatore e sui risultati degli avvisi ai creditori. In caso di iscrizione di riserve sul certificato di cui al presente articolo per le quali sia attivata la procedura di accordo bonario, il termine di cui al precedente periodo decorre dalla scadenza del termine di cui all'articolo 205, comma 5, periodi quarto o quinto, del D.Lgs. n. 50/2016. Il provvedimento di cui al primo periodo è notificato all'appaltatore.
4. Fino all'approvazione del certificato di cui al comma 1, la stazione appaltante ha facoltà di procedere ad un nuovo procedimento per l'accertamento della regolare esecuzione e il rilascio di un nuovo certificato ai sensi del presente articolo.
5. Fatti salvi i casi di diversa successiva determinazione dell'amministrazione committente o del verificarsi delle condizioni che rendano necessario o anche solo opportuno il collaudo dei lavori, in tutti i casi nei quali nel presente Capitolato speciale si fa menzione del "collaudo" si deve intendere il "Certificato di regolare esecuzione" di cui all'articolo 102, comma 2, secondo periodo, e comma 8, del D.Lgs. n. 50/2016 e all'articolo 237 del Regolamento generale (DPR 207/2010).

#### ***ART. 58. PRESA IN CONSEGNA DEI LAVORI ULTIMATI***

1. L'amministrazione committente si riserva di prendere in consegna parzialmente o totalmente le opere appaltate anche nelle more degli adempimenti di cui al precedente articolo 56, con apposito verbale immediatamente dopo l'accertamento sommario di cui all'articolo 55, comma 1, oppure nel diverso termine assegnato dalla direzione lavori.
2. Se l'amministrazione committente si avvale di tale facoltà, comunicata all'appaltatore per iscritto, lo stesso appaltatore non si può opporre per alcun motivo, né può reclamare compensi di sorta.
3. L'appaltatore può chiedere che il verbale di cui al comma 1, o altro specifico atto redatto in contraddittorio, dia atto dello stato delle opere, onde essere garantito dai possibili danni che potrebbero essere arrecati alle opere stesse.
4. La presa di possesso da parte dell'amministrazione committente avviene nel termine perentorio fissato dalla stessa per mezzo del direttore dei lavori o per mezzo del R.U.P., in presenza dell'appaltatore o di due testimoni in caso di sua assenza.
5. Se l'amministrazione committente non intende o non si trova nella condizione di prendere in consegna le opere dopo l'ultimazione dei lavori, l'appaltatore non può reclamare la consegna ed è altresì tenuto alla gratuita manutenzione fino ai termini previsti dall'articolo 55, comma 3 del presente Capitolato speciale d'appalto.

### **CAPO 12. NORME FINALI**

#### ***ART. 59. ONERI E OBBLIGHI A CARICO DELL'APPALTATORE***

1. Oltre agli oneri di cui al capitolato generale d'appalto, al D.P.R. n. 207 del 2010 e al presente Capitolato speciale, nonché a quanto previsto da tutti i piani per le misure di sicurezza fisica dei lavoratori, sono a carico dell'appaltatore anche gli oneri e gli obblighi che seguono.
  - 1.1 L'esecuzione di tutte le opere e provviste occorrenti per l'approntamento dei cantieri stradali con l'adozione di tutti i provvedimenti e le cautele necessarie per garantire l'incolumità degli operai e delle persone, sia addette ai lavori, sia terze comunque presenti o passanti sul luogo di lavoro e per evitare danni ai beni pubblici o di interesse pubblico o privato. In particolare, in ogni cantiere stradale, deve essere garantita la sicurezza delle persone presenti all'interno del cantiere stesso e nel contempo mantenere la sicurezza degli utenti della strada che transitano a lato del cantiere stesso.  
È fatto obbligo all'Appaltatore:
    - di impiegare mezzi di cantiere ad emissione ridotta di vibrazione e/o rumore omologati.
    - di adottare provvedimenti atti a ridurre le emissioni di gas e polveri e ad evitare il rilascio di materiale sulle strade da parte dei mezzi di trasporto;
    - dell'installazione, del mantenimento in efficienza e lievo della segnaletica temporanea (di avvicinamento, di posizione e di fine prescrizione) per ogni cantiere stradale al fine di garantire la sicurezza degli operatori e degli utenti della strada;
    - dello smaltimento di tutti i rifiuti prodotti nell'ambito del cantiere secondo le attuali normative in materia (D.Lgs. 03/04/06 n.152 e s.m.i.) con presentazione alla Direzione Lavori dei documenti giustificativi dello smaltimento (formulari, ecc.).



- 1.2 L'installazione e l'impiego di tutte le attrezzature e i mezzi d'opera adeguati, in relazione all'entità delle opere, tali da garantire il buon funzionamento e la celerità del cantiere, nonché la compatibilità dei mezzi impiegati con il tipo di lavoro da eseguirsi e con la sicurezza per gli operai e gli utenti della viabilità stradale. Tali mezzi sono comunque soggetti, prima dell'uso, al preventivo benestare della Direzione Lavori e del Coordinatore per la Sicurezza in fase di Esecuzione. A tal proposito si precisa che, ai sensi dell'articolo 4 della legge n. 136 del 2010 la proprietà degli automezzi adibiti al trasporto dei materiali per l'attività del cantiere deve essere facilmente individuabile; a tale scopo la bolla di consegna del materiale deve indicare il numero di targa dell'automezzo e le generalità del proprietario nonché, se diverso, del locatario, del comodatario, dell'usufruttuario o del soggetto che ne abbia comunque la stabile disponibilità.
- 1.3 i movimenti di terra e ogni altro onere relativo alla formazione del cantiere attrezzato, in relazione alla entità dell'opera, con tutti i più moderni e perfezionati impianti per assicurare una perfetta e rapida esecuzione di tutte le opere prestabilite, ponteggi e palizzate, adeguatamente protetti, in adiacenza di proprietà pubbliche o private, la recinzione con solido steccato, nonché la pulizia, la manutenzione del cantiere stesso, l'inghiaimento e la sistemazione delle sue strade, in modo da rendere sicuri il transito e la circolazione dei veicoli e delle persone addette ai lavori tutti, ivi comprese le eventuali opere scorporate o affidate a terzi dallo stesso ente appaltante;
- 1.4 l'assunzione in proprio, tenendo indenne l'amministrazione committente, di ogni responsabilità risarcitoria e delle relative obbligazioni comunque connesse all'esecuzione delle prestazioni dell'appaltatore a termini di contratto;
- 1.5 l'esecuzione, presso gli Istituti autorizzati, di tutte le prove che verranno ordinate dalla direzione lavori, sui materiali e manufatti impiegati o da impiegarsi nella costruzione, compresa la confezione dei campioni e l'esecuzione di prove di carico che siano ordinate dalla stessa direzione lavori su tutte le opere in calcestruzzo semplice o armato e qualsiasi altra struttura portante, nonché prove di tenuta per le tubazioni; in particolare è fatto obbligo di effettuare almeno un prelievo di calcestruzzo per ogni giorno di getto, datato e conservato;
- 1.6 le responsabilità sulla non rispondenza degli elementi eseguiti rispetto a quelli progettati o previsti dal capitolato;
- 1.7 il mantenimento, fino all'emissione del certificato di regolare esecuzione provvisorio, della continuità degli scolli delle acque e del transito sugli spazi, pubblici e privati, adiacenti le opere da eseguire;
- 1.8 il ricevimento, lo scarico e il trasporto nei luoghi di deposito o nei punti di impiego secondo le disposizioni della direzione lavori, comunque all'interno del cantiere, dei materiali e dei manufatti esclusi dal presente appalto e approvvigionati o eseguiti da altre ditte per conto dell'amministrazione committente e per i quali competono a termini di contratto all'appaltatore le assistenze alla posa in opera; i danni che per cause dipendenti dall'appaltatore fossero apportati ai materiali e manufatti suddetti devono essere ripristinati a carico dello stesso appaltatore;
- 1.9 la concessione, su richiesta della direzione lavori, a qualunque altra impresa alla quale siano affidati lavori non compresi nel presente appalto, l'uso parziale o totale dei ponteggi di servizio, delle impalcature, delle costruzioni provvisorie e degli apparecchi di sollevamento per tutto il tempo necessario all'esecuzione dei lavori che l'amministrazione committente intenderà eseguire direttamente oppure a mezzo di altre ditte dalle quali, come dall'amministrazione committente, l'appaltatore non potrà pretendere compensi di sorta, tranne che per l'impiego di personale addetto ad impianti di sollevamento; il tutto compatibilmente con le esigenze e le misure di sicurezza;
- 1.10 la pulizia del cantiere e delle vie di transito e di accesso allo stesso, compreso lo sgombero dei materiali di rifiuto lasciati da altre ditte;
- 1.11 le spese, i contributi, i diritti, i lavori, le forniture e le prestazioni occorrenti per gli allacciamenti provvisori di acqua, energia elettrica, gas e fognatura, necessari per il funzionamento del cantiere e per l'esecuzione dei lavori, nonché le spese per le utenze e i consumi dipendenti dai predetti servizi; l'appaltatore si obbliga a concedere, con il solo rimborso delle spese vive, l'uso dei predetti servizi alle altre ditte che eseguono forniture o lavori per conto dell'amministrazione committente, sempre nel rispetto delle esigenze e delle misure di sicurezza;
- 1.12 l'esecuzione di un'opera campione delle singole categorie di lavoro ogni volta che questo sia previsto specificatamente dal presente capitolato o sia richiesto dalla direzione dei lavori, per ottenere il relativo nullaosta alla realizzazione delle opere simili, nonché la fornitura al Direttore Lavori, prima della posa in opera di qualsiasi materiale o l'esecuzione di una qualsiasi tipologia di lavoro, della campionatura dei materiali, dei dettagli costruttivi e delle schede tecniche relativi alla posa in opera;
- 1.13 la fornitura e manutenzione dei cartelli di avviso, fanali di segnalazione notturna nei punti prescritti e quanto altro indicato dalle disposizioni vigenti a scopo di sicurezza, nonché l'illuminazione notturna del cantiere; in particolare l'appaltatore dovrà applicare segnalazioni regolamentari diurne e notturne, mediante appositi cartelli e fanali, se necessario anche presidiati da idoneo personale, nei tratti stradali

interessati dai lavori. Le suddette segnalazioni corrisponderanno ai tipi prescritti dal Nuovo Codice della Strada approvato con Decreto Legislativo 30.04.1992 n° 285 e s.m.i. e dal relativo Regolamento d'esecuzione e di attuazione (D.P.R. 16/12/92 n.495), nonché agli schemi previsti dal *"Disciplinare tecnico relativo agli schemi segnaletici, differenziati per categoria di strada, da adottare per il segnalamento temporaneo"* come da *Decreto 10 luglio 2002 del Ministero delle Infrastrutture e dei Trasporti*, purché non in contrasto con la segnaletica prevista dal Regolamento d'attuazione del Nuovo Codice della Strada. L'appaltatore inoltre provvederà alla custodia e sorveglianza, nonché al mantenimento costante dell'efficienza diurna e notturna della segnaletica di cantiere affidata a personale dell'Appaltatore stesso o all'uopo incaricato. L'Appaltatore è obbligato a sostituire, a sua cura e spese, l'attrezzatura sottratta, danneggiata e ad eseguire le conseguenti riparazioni.

- 1.14 in caso di lavori puntuali, la costruzione e la manutenzione entro il recinto del cantiere di spazi idonei ad uso ufficio; in particolare dovranno essere messi a disposizione, dalla consegna dei lavori fino all'emissione del Certificato di Regolare Esecuzione nell'ambito del cantiere principale, in posizione da concordare con il Direttore Lavori, adeguati locali ad uso ufficio per il personale di Direzione Lavori e d'assistenza e per il Coordinatore per l'Esecuzione dei Lavori, arredati, illuminati e riscaldati, oltre ad idonei servizi igienico-sanitari. I locali suddetti dovranno essere dotati di telefono ed avere la disponibilità di fax, fotocopiatrice, tavolo da disegno e Personal Computer. A carico dell'Appaltatore saranno, inoltre, le spese per la custodia, la pulizia, l'illuminazione e il riscaldamento, la manutenzione ordinaria e il canone telefonico fino a consegna dell'opera ultimata nel suo complesso.  
L'impianto di adeguati edifici per l'alloggio del personale addetto ai lavori e per la loro mensa, dimensionati in relazione alle esigenze, dotati di servizi igienico - sanitari, con docce, debitamente illuminati e riscaldati, con allacciamenti idrico, elettrico e di smaltimento dei liquami, conformi alle normative vigenti. Tali fabbricati dovranno essere in un'idonea zona del cantiere, o in prossimità di esso, in modo da consentire l'accesso libero dall'esterno e la separazione dall'area destinata a cantiere vero e proprio. A riguardo degli alloggi e della mensa è consentito, in alternativa, stipulare apposite convenzioni con strutture alberghiere e/o locali dotati di idonea capacità d'accoglienza.
- 1.15 la predisposizione del personale e degli strumenti necessari per tracciamenti, rilievi, misurazioni, prove e controlli dei lavori tenendo a disposizione del direttore dei lavori i disegni e le tavole per gli opportuni raffronti e controlli, con divieto di darne visione a terzi e con formale impegno di astenersi dal riprodurre o contraffare i disegni e i modelli avuti in consegna;
- 1.16 la consegna, prima della smobilitazione del cantiere, di un certo quantitativo di materiale usato, per le finalità di eventuali successivi ricambi omogenei, previsto dal presente capitolato o precisato da parte della direzione lavori con ordine di servizio e che viene liquidato in base al solo costo del materiale;
- 1.17 l'idonea protezione dei materiali impiegati e messi in opera a prevenzione di danni di qualsiasi natura e causa, nonché la rimozione di dette protezioni a richiesta della direzione lavori; nel caso di sospensione dei lavori deve essere adottato ogni provvedimento necessario ad evitare deterioramenti di qualsiasi genere e per qualsiasi causa alle opere eseguite, restando a carico dell'appaltatore l'obbligo di risarcimento degli eventuali danni conseguenti al mancato od insufficiente rispetto della presente norma;
- 1.18 l'adozione, nel compimento di tutti i lavori, dei procedimenti e delle cautele necessarie a garantire l'incolumità degli operai, delle persone addette ai lavori stessi e dei terzi, nonché ad evitare danni ai beni pubblici e privati, osservando le disposizioni contenute nelle vigenti norme in materia di prevenzione infortuni; con ogni più ampia responsabilità in caso di infortuni a carico dell'appaltatore, restandone sollevati l'amministrazione committente, nonché il personale preposto alla direzione e sorveglianza dei lavori.
- 1.19 la pulizia, prima dell'uscita dal cantiere, dei propri mezzi e/o di quelli dei subappaltatori e l'accurato lavaggio giornaliero delle aree pubbliche in qualsiasi modo lordate durante l'esecuzione dei lavori, compreso la pulizia delle caditoie stradali;
- 1.20 la dimostrazione dei pesi, a richiesta del Direttore Lavori, presso le pubbliche o private stazioni di pesatura.
- 1.21 gli adempimenti della legge n. 1086 del 1971, al deposito della documentazione presso l'ufficio comunale competente e quant'altro derivato dalla legge sopra richiamata;
- 1.22 il divieto di autorizzare Terzi alla pubblicazione di notizie, fotografie, disegni e documenti cinematografici delle opere oggetto dell'appalto salvo esplicita autorizzazione scritta dell'amministrazione committente;
- 1.23 l'ottemperanza alle prescrizioni previste dal DPCM del 1 marzo 1991 e successive modificazioni in materia di esposizioni ai rumori;
- 1.24 il completo sgombero del cantiere entro 15 giorni dal positivo collaudo provvisorio delle opere con perfetta pulizia delle sedi stradali e loro pertinenze e ripristino dello stato dei luoghi antecedente l'esecuzione dei lavori.

- 1.25 la richiesta tempestiva dei permessi, sostenendo i relativi oneri, per la chiusura al transito veicolare e pedonale (con l'esclusione dei residenti) delle strade urbane interessate dalle opere oggetto dell'appalto;
- 1.26 l'installazione e il mantenimento in funzione per tutta la necessaria durata dei lavori la cartellonista a norma del codice della strada atta ad informare il pubblico in ordine alla variazione della viabilità cittadina connessa con l'esecuzione delle opere appaltate. L'appaltatore dovrà preventivamente concordare tipologia, numero e posizione di tale segnaletica con il locale comando di polizia municipale e con il coordinatore della sicurezza;
- 1.27 l'installazione di idonei dispositivi e/o attrezzature per l'abbattimento della produzione delle polveri durante tutte le fasi lavorative, in particolare nelle aree di transito degli automezzi.
- 1.28 La fornitura degli operai e dei tecnici qualificati, nonché degli strumenti occorrenti per rilievi, tracciamenti e misurazioni relativi alle operazioni di consegna, verifica, contabilità e verifica della regolare esecuzione dei lavori, nonché le prestazioni occorrenti per le prove, le misurazioni e gli assaggi previsti nel Capitolato Speciale d'Appalto e di tutte quelle ulteriori che la Direzione Lavori ritenga opportuno effettuare.
- 1.29 La consegna, all'Amministrazione Committente, della documentazione prevista dalla normativa vigente in materia di sicurezza dei cantieri. Gli oneri e le responsabilità derivanti dall'inosservanza dei tempi stabiliti dall'Amministrazione Committente per l'incompletezza dei documenti di cui sopra, sono esclusivamente a carico dell'Appaltatore.
- 1.30 L'osservanza alle norme derivanti dalle vigenti leggi e dai decreti relativi alla prevenzione infortuni sul lavoro, all'igiene del lavoro, alle assicurazioni contro gli infortuni sul lavoro, alle previdenze varie per la disoccupazione involontaria, l'invalidità e la vecchiaia, per la tubercolosi e le altre malattie professionali e di ogni altra disposizione in vigore, o che potrà intervenire in corso di appalto, per la tutela materiale e morale dei lavoratori.
- 1.31 **L'organizzazione delle lavorazioni anche in orario notturno e/o nei giorni festivi, su specifica richiesta della D.L., nel rispetto delle norme previste dal CCNL applicato ai lavoratori, alle medesime condizioni e prezzi previsti in appalto.**
- 1.32 La fornitura, la posa e la manutenzione continua di tutta la segnaletica verticale ed orizzontale necessaria alla deviazione provvisoria della circolazione in caso di chiusura della strada per lavorazioni particolari o per larghezza insufficiente della sezione stradale disponibile, a lato del cantiere stradale stesso (inferiore a ml 2,80 più margine minimo di sicurezza), e per la realizzazione del senso unico alternato regolato da movieri o da impianto semaforico. **Le frecce di direzione nonché i cartelli di indicazione e/o di preavviso, specificatamente realizzati per le deviazioni necessarie previste in progetto, resteranno di proprietà dell'Ente appaltante.**
- 1.33 Sono a carico dell'Appaltatore tutte le pratiche e gli oneri per l'occupazione temporanea o definitiva delle aree pubbliche o private per le strade di servizio, per l'accesso ai vari cantieri, per l'impianto dei cantieri stessi, per la loro illuminazione durante il lavoro notturno, per deviazioni o conservazioni provvisorie di strade ed acque pubbliche e private, per cave di prestito, per il conferimento in discariche autorizzate di materiali dichiarati inutilizzabili dalla Direzione Lavori e d'eventuali rifiuti anche speciali, nel rispetto della normativa vigente; per tutto quanto altro necessario all'esecuzione dei lavori resta in proposito precisato che l'Appaltatore, oltre ad essere tenuto ad eseguire a propria cura e spese le opere di consolidamento delle discariche che fossero ritenute necessarie, risponderà sempre e direttamente nei confronti dei terzi, per le succitate occupazioni, obbligandosi a sollevare da ogni corrispondente richiesta il Committente che pertanto, ed in ogni caso, rimane del tutto estraneo.
- 1.34 Ogni altro onere derivante dalla necessità di eseguire i lavori anche in presenza di traffico, nonché quelli derivanti dalla presenza nella zona dell'intervento di cavidotti, impianti interrati di vario genere e linee aeree in esercizio, la cui individuazione, protezione ed eventuale rimozione, anche provvisoria, nel corso dei lavori rimane ad esclusivo carico dell'Appaltatore. L'Appaltatore resta peraltro totalmente responsabile degli eventuali danni causati a detti servizi, anche qualora la loro ubicazione, profondità, altezza non sia conforme e/o non indicata nel Progetto Definitivo-Esecutivo. Ogni intervento dovrà essere effettuato d'intesa con la Direzione Lavori ed in conformità alle prescrizioni fornite dai vari Enti Gestori dei servizi.
- 1.35 La comunicazione, nei giorni che saranno stabiliti dalla Direzione Lavori, di tutte le notizie relative all'impiego della mano d'opera. Per ogni giorno di ritardo, rispetto alla data fissata dalla Direzione Lavori, per l'invio delle suddette notizie, sarà applicata una multa pari al 10% della penalità prevista dal precedente art. 18, restando salvi, bene inteso, i più gravi provvedimenti che potranno essere adottati a suo carico, in analogia a quanto sanciscono il Regolamento e il Capitolato Generale relativamente all'irregolarità di gestione e per le più gravi inadempienze contrattuali, nonché la sospensione dell'erogazione dei pagamenti.

- 1.36 Le spese per l'acquisizione di tutte le certificazioni relative alle caratteristiche tecniche e di qualità di tutti i materiali utilizzati dall'Appaltatore per la realizzazione delle opere, da presentare alla Direzione Lavori contestualmente alla provvista dei materiali.
- 1.37 La fornitura di fotografie delle opere in corso nei vari periodi del loro sviluppo, nel numero e nelle dimensioni che saranno richieste dalla Direzione Lavori.
- 1.38 L'appaltatore è tenuto ad informare tempestivamente l'amministrazione Committente, il Coordinatore Sicurezza per l'Esecuzione dei lavori e la Direzione Lavori di eventuali infortuni occorsi al proprio personale o ad Imprese terze all'interno del cantiere.
- 1.39 Nel caso venga prevista la possibilità di lavoro in contemporanea con altre Imprese presenti sui luoghi dei lavori in oggetto, ciò deve essere eseguito senza alcuna dilazione nei tempi o richiesta d'oneri aggiuntivi, anche qualora l'eventualità dovesse essere stata imposta dall'Amministrazione Committente medesima, e in tutti i casi previa approvazione da parte della Direzione Lavori e, comunque, nel pieno rispetto delle normative in materia di Sicurezza.
- 1.40 Fornire alla Direzione Lavori ed al Coordinatore Sicurezza per l'Esecuzione dei lavori, il numero del telefono fisso e mobile del Responsabile di Cantiere o dell'Appaltatore per il loro reperimento sollecito 24 ore su 24.
- 1.41 L'appaltatore, inoltre, ai fini dell'applicazione delle normative sulla sicurezza e sulla salute sul luogo del lavoro, di cui al D.Lgs. n. 81/2008 e successive modificazioni ed integrazioni, dovrà formare e informare il proprio personale sui rischi specifici nell'ambiente in cui andrà ad operare. In ogni caso, l'Appaltatore si obbliga a far partecipare, prima dell'inizio dei lavori, il Direttore del Cantiere ed altri tecnici responsabili operativi dei lavori e/o il Responsabile della Sicurezza a riunioni di coordinamento ai fini di una reciproca informazione sui rischi specifici dell'appalto. In caso di sostituzione del Responsabile di Cantiere, l'incaricato dovrà essere sottoposto ad analogo incontro informativo. A tali incontri vi è l'obbligo di partecipare, pena la sospensione o, in caso di reiterato rifiuto, la risoluzione contrattuale.
- 1.42 I materiali in provvista dovranno essere trasportati in cantiere utilizzando di norma le strade provinciali, evitando, salvo cause di forza maggiore, la viabilità locale, al fine di arrecare il minor disagio possibile alla cittadinanza residente e per non danneggiare le strade comunali.
- 1.43 **Se risulterà necessario ricorrere alla chiusura di alcune strade interessate dalle lavorazioni, l'Appaltatore dovrà fornire mezzi e personale in quantità adeguate alla tipologia delle lavorazioni da eseguire, al fine di limitare i tempi di chiusura delle strade allo stretto indispensabile. Prima della suddetta chiusura l'Appaltatore dovrà concordare con la Direzione Lavori, se non già previsto nel progetto, la segnaletica da apporre sui percorsi di deviazione del traffico veicolare e la durata delle lavorazioni.** La comunicazione della chiusura dovrà avvenire con congruo anticipo, in modo da poter consentire agli Enti interessati l'emissione delle opportune Ordinanze e per darne conoscenza agli Organismi preposti alla sicurezza ed alla tutela della incolumità pubblica.
- 1.44 All'appaltatore spettano tutti gli oneri per l'allontanamento dal cantiere dei materiali di risulta degli scavi in genere e delle fresature, dei quali non è previsto dal progetto il riutilizzo in cantiere, o nel caso in cui la Direzione Lavori accerti la non idoneità al riutilizzo, sempre nel rispetto della normativa vigente in materia di rifiuti.
- 1.45 L'appaltatore è tenuto a richiedere, prima della realizzazione dei lavori, presso tutti i soggetti diversi dall'amministrazione committente (Consorzi, privati, Provincia, gestori di servizi a rete e altri eventuali soggetti coinvolti o competenti in relazione ai lavori in esecuzione) interessati direttamente o indirettamente ai lavori, tutti i permessi necessari e a seguire tutte le disposizioni emanate dai suddetti per quanto di competenza, in relazione all'esecuzione delle opere e alla conduzione del cantiere, con esclusione dei permessi e degli altri atti di assenso aventi natura definitiva e afferenti il lavoro pubblico in quanto tale.
- 1.46 In caso di danni causati da forza maggiore a opere e manufatti nessun indennizzo è dovuto quando a determinare il danno abbia concorso la colpa dell'Appaltatore, del subappaltatore, subaffidatario o delle persone delle quali egli è comunque tenuto a rispondere. I lavori di ripristino o rifacimento sono eseguiti dall'appaltatore ai prezzi di contratto decurtati della percentuale di incidenza dell'utile, come dichiarata dall'appaltatore in sede di verifica della congruità dei prezzi o, se tale verifica non è stata fatta, come prevista nelle analisi dei prezzi integranti il progetto a base di gara o, in assenza di queste, nella misura prevista dall'articolo 32, comma 2, lettera c), del d.P.R. n. 207 del 2010.
- 1.47 L'Appaltatore è tenuto a prendere, tempestivamente ed efficacemente, tutte le misure preventive atte ad evitare i danni innanzi detti; in tutti i casi è tenuta alla loro riparazione a sua cura e spese.
- 1.48 la fedele esecuzione del progetto e degli ordini impartiti per quanto di competenza, dalla DL, in conformità alle pattuizioni contrattuali, in modo che le opere eseguite risultino a tutti gli effetti collaudabili, esattamente conformi al progetto e a perfetta regola d'arte, richiedendo alla DL tempestive disposizioni scritte per i particolari che eventualmente non risultassero da disegni, dal capitolato o dalla

descrizione delle opere. In ogni caso l'appaltatore non deve dare corso all'esecuzione di aggiunte o varianti non ordinate per iscritto ai sensi dell'articolo 1659 del codice civile;

2. Ai sensi dell'articolo 4 della legge n. 136 del 2010 la proprietà degli automezzi adibiti al trasporto dei materiali per l'attività del cantiere deve essere facilmente individuabile; a tale scopo la bolla di consegna del materiale deve indicare il numero di targa dell'automezzo e le generalità del proprietario nonché, se diverso, del locatario, del comodatario, dell'usufruttuario o del soggetto che ne abbia comunque la stabile disponibilità.
3. L'appaltatore è tenuto a richiedere, prima della realizzazione dei lavori, presso tutti i soggetti diversi dalla Stazione appaltante (Consorti, rogge, privati, Provincia, gestori di servizi a rete e altri eventuali soggetti coinvolti o competenti in relazione ai lavori in esecuzione) interessati direttamente o indirettamente ai lavori, tutti i permessi necessari e a seguire tutte le disposizioni emanate dai suddetti per quanto di competenza, in relazione all'esecuzione delle opere e alla conduzione del cantiere, con esclusione dei permessi e degli altri atti di assenso aventi natura definitiva e afferenti il lavoro pubblico in quanto tale.
4. In caso di danni causati da forza maggiore a opere e manufatti, i lavori di ripristino o rifacimento sono eseguiti dall'appaltatore ai prezzi di contratto decurtati della percentuale di incidenza dell'utile determinata con le modalità di cui all'articolo 24, comma 3 del presente Capitolato Speciale.
5. L'appaltatore è altresì obbligato:
  - a) ad intervenire alle misure, le quali possono comunque essere eseguite alla presenza di due testimoni se egli, invitato non si presenta;
  - b) a firmare i libretti delle misure, i brogliacci e gli eventuali disegni integrativi, sottopostogli dalla DL, subito dopo la firma di questi;
  - c) a consegnare alla DL, con tempestività, le fatture relative alle lavorazioni e somministrazioni previste dal presente Capitolato speciale e ordinate dalla DL che per la loro natura si giustificano mediante fattura;
  - d) a consegnare alla DL le note relative alle giornate di operai, di noli e di mezzi d'opera, nonché le altre provviste somministrate, per gli eventuali lavori previsti e ordinati in economia nonché a firmare le relative liste settimanali sottopostegli dalla DL.
7. L'appaltatore deve produrre alla DL un'adeguata documentazione fotografica relativa alle lavorazioni di particolare complessità, o non più ispezionabili o non più verificabili dopo la loro esecuzione oppure a richiesta della DL. La documentazione fotografica, a colori e in formati riproducibili agevolmente, reca in modo automatico e non modificabile la data e l'ora nelle quali sono state fatte le relative riprese.

#### **Art. 60. Conformità agli standard sociali**

1. L'appaltatore deve sottoscrivere, prima della stipula del contratto, la «Dichiarazione di conformità a standard sociali minimi», in conformità all'Allegato I al decreto del Ministro dell'ambiente 6 giugno 2012 (in G.U. n. 159 del 10 luglio 2012), che, allegato al presente Capitolato sotto la lettera «C» costituisce parte integrante e sostanziale del contratto d'appalto.
2. I materiali, le pose e i lavori oggetto dell'appalto devono essere prodotti, forniti, posati ed eseguiti in conformità con gli standard sociali minimi in materia di diritti umani e di condizioni di lavoro lungo la catena di fornitura definiti dalle leggi nazionali dei Paesi ove si svolgono le fasi della catena, e in ogni caso in conformità con le Convenzioni fondamentali stabilite dall'Organizzazione Internazionale del Lavoro e dall'Assemblea Generale delle Nazioni Unite.
3. Al fine di consentire il monitoraggio, da parte della Stazione appaltante, della conformità ai predetti standard, gli standard, l'appaltatore è tenuto a:
  - a) informare fornitori e sub-fornitori coinvolti nella catena di fornitura dei beni oggetto del presente appalto, che la Stazione appaltante ha richiesto la conformità agli standard sopra citati nelle condizioni d'esecuzione dell'appalto;
  - b) fornire, su richiesta della Stazione appaltante ed entro il termine stabilito nella stessa richiesta, le informazioni e la documentazione relativa alla gestione delle attività riguardanti la conformità agli standard e i riferimenti dei fornitori e sub-fornitori coinvolti nella catena di fornitura;
  - c) accettare e far accettare dai propri fornitori e sub-fornitori, eventuali verifiche ispettive relative alla conformità agli standard, condotte dalla Stazione appaltante o da soggetti indicati e specificatamente incaricati allo scopo da parte della stessa Stazione appaltante;
  - d) intraprendere, o a far intraprendere dai fornitori e sub-fornitori coinvolti nella catena di fornitura, eventuali ed adeguate azioni correttive, comprese eventuali rinegoziazioni contrattuali, entro i termini stabiliti dalla Stazione appaltante, nel caso che emerga, dalle informazioni in possesso della stessa Stazione appaltante, una violazione contrattuale inerente la non conformità agli standard sociali minimi lungo la catena di fornitura;
  - e) dimostrare, tramite appropriata documentazione fornita alla Stazione appaltante, che le clausole sono rispettate, e a documentare l'esito delle eventuali azioni correttive effettuate.

4. Per le finalità di monitoraggio di cui al comma 2 la Stazione appaltante può chiedere all'appaltatore la compilazione dei questionari in conformità al modello di cui all'Allegato III al decreto del Ministro dell'ambiente 6 giugno 2012.
5. La violazione delle clausole in materia di conformità agli standard sociali di cui ai commi 1 e 2, comporta l'applicazione della penale nella misura di cui all'articolo 18, comma 1 del presente Capitolato Speciale, con riferimento a ciascuna singola violazione accertata in luogo del riferimento ad ogni giorno di ritardo.

#### **ART. 61. PROPRIETÀ DEI MATERIALI DI SCAVO E DI DEMOLIZIONE**

1. I materiali provenienti dalle escavazioni e dalle demolizioni sono di proprietà dell'amministrazione committente.
2. In attuazione dell'articolo 36 del capitolato generale d'appalto i materiali provenienti dalle escavazioni devono essere trasportati e regolarmente accatastati in cantiere secondo indicazioni di progetto o del direttore dei lavori, a cura e spese dell'appaltatore, intendendosi quest'ultimo compensato degli oneri di trasporto, di accatastamento e di discarica con i corrispettivi contrattuali previsti per gli scavi, mentre i materiali provenienti dalle demolizioni devono essere trasportati e regolarmente accatastati in discarica autorizzata, a cura e spese dell'appaltatore, intendendosi quest'ultimo compensato degli oneri di trasporto, di accatastamento e di discarica con i corrispettivi contrattuali previsti per le demolizioni.
3. I materiali eventualmente riutilizzabili potranno essere ceduti all'Appaltatore a norma dell'articolo 36 del predetto Capitolato Generale, al prezzo ad essi convenzionalmente attribuito. Qualora di essi non esistesse la voce di reimpiego ed il relativo prezzo, questo verrà desunto dai prezzi di mercato per fornitura di materiali a piè d'opera, diviso per il coefficiente 1,10.
4. Al rinvenimento di oggetti di valore, beni o frammenti o ogni altro elemento diverso dai materiali di scavo e di demolizione, o per i beni provenienti da demolizione ma aventi valore scientifico, storico, artistico, archeologico o simili, si applica l'articolo 35 del capitolato generale d'appalto, fermo restando quanto previsto dall'articolo 91, comma 2, del decreto legislativo 22 gennaio 2004, n. 42.
5. E' fatta salva la possibilità, se ammessa, di riutilizzare i materiali di cui ai commi 1, 2 e 3, ai fini di cui al successivo articolo 62.

#### **ART. 62. UTILIZZO DI MATERIALI RECUPERATI O RICICLATI**

1. In attuazione del decreto del ministero dell'ambiente 8 maggio 2003, n. 203 e dei relativi provvedimenti attuativi di natura non regolamentare, la realizzazione di manufatti e la fornitura di beni di cui al comma 2, purché compatibili con i parametri, le composizioni e le caratteristiche prestazionali stabiliti con i predetti provvedimenti attuativi, deve avvenire mediante l'utilizzo di materiale riciclato utilizzando rifiuti derivanti dal post-consumo, nei limiti in peso imposti dalle tecnologie impiegate per la produzione del materiale medesimo.
2. I manufatti e i beni di cui al comma 1 sono i seguenti:
  - a) sottofondi stradali, ferroviari, aeroportuali e di piazzali civili e industriali;
  - b) strati accessori (aventi funzione anticapillare, antigelo, drenante, etc.);
  - c) calcestruzzi con classe di resistenza  $R_{ck} \leq 15$  Mpa, secondo le indicazioni della norma UNI 8520-2, mediante aggregato riciclato conforme alla norma armonizzata UNI EN 12620:2004.
3. L'appaltatore è obbligato a richiedere le debite iscrizioni al Repertorio del Riciclaggio per i materiali riciclati e i manufatti e beni ottenuti con materiale riciclato, con le relative indicazioni, codici CER, quantità, perizia giurata e ogni altra informazione richiesta dalle vigenti disposizioni.
4. L'appaltatore deve comunque rispettare le disposizioni in materia di materiale di risulta e rifiuti, di cui agli articoli da 181 a 198 e agli articoli 214, 215 e 216 del decreto legislativo n. 152 del 2006.

#### **ART. 63. TERRE E ROCCE DA SCAVO**

1. Sono a carico e a cura dell'appaltatore tutti gli adempimenti imposti dalla normativa ambientale, compreso l'obbligo della tenuta del registro di carico e scarico dei rifiuti, indipendentemente dal numero dei dipendenti e dalla tipologia dei rifiuti prodotti. L'appaltatore è tenuto in ogni caso al rispetto del decreto ministeriale 10 agosto 2012, n. 161.
2. E' altresì a carico e a cura dell'appaltatore il trattamento delle terre e rocce da scavo (TRS), la relativa movimentazione, **la caratterizzazione dell'eventuale rifiuto, e gli oneri di discarica** ivi compresi i casi in cui terre e rocce da scavo:
  - a) siano considerate rifiuti speciali ai sensi dell'articolo 184 del decreto legislativo n. 152 del 2006;
  - b) siano sottratte al regime di trattamento dei rifiuti nel rispetto di quanto previsto dagli articoli 185 e 186 dello stesso decreto legislativo n. 152 del 2006 e di quanto ulteriormente disposto dall'articolo 20, comma 10-sexies della legge 28 gennaio 2009, n. 2.
3. Sono infine a carico e cura dell'appaltatore gli adempimenti che dovessero essere imposti da norme sopravvenute.

#### **ART. 64. CUSTODIA DEL CANTIERE**

1. Sono a carico e a cura dell'appaltatore la custodia e la tutela del cantiere, di tutti i manufatti e dei materiali in esso esistenti, anche se di proprietà dell'amministrazione committente e ciò anche durante periodi di sospensione dei lavori e fino alla presa in consegna dell'opera da parte dell'amministrazione committente.
2. L'appaltatore è tenuto a provvedere al mantenimento a deposito presso il cantiere, in perfetto stato di conservazione, del materiale consegnato dalle ditte fornitrici per tutto il tempo necessario, fino al momento dell'installazione in opera con relativa guardiania continuativa. In caso di sottrazione o furto nessuna responsabilità potrà essere imputata in capo al Committente.

#### **ART. 65. CARTELLO DI CANTIERE**

1. L'appaltatore è tenuto a predisporre ed esporre in sito il cartello indicante il cantiere di cui all'allegato "A" del presente capitolato.

#### **ART. 66. EVENTUALE SOPRAVVENUTA INEFFICACIA DEL CONTRATTO**

1. Se il contratto è dichiarato inefficace in seguito ad annullamento dell'aggiudicazione definitiva per gravi violazioni, trova applicazione l'articolo 121 dell'allegato 1 al decreto legislativo n. 104 del 2010 (Codice del processo amministrativo).
2. Se il contratto è dichiarato inefficace in seguito ad annullamento dell'aggiudicazione definitiva per motivi diversi dalle gravi violazioni di cui al comma 1, trova applicazione l'articolo 122 dell'allegato 1 al decreto legislativo n. 104 del 2010.
3. Trovano in ogni caso applicazione, ove compatibili e in seguito a provvedimento giurisdizionale, gli articoli 123 e 124 dell'allegato 1 al decreto legislativo n. 104 del 2010.

#### **ART. 67. TRACCIABILITÀ DEI PAGAMENTI**

1. Ai sensi dell'articolo 3, commi 1 e 8, della legge n. 136 del 2010, gli operatori economici titolari dell'appalto, nonché i subappaltatori, devono comunicare all'Ente committente gli estremi identificativi dei conti correnti dedicati, anche se non in via esclusiva, accesi presso banche o presso Poste italiane S.p.A., entro 7 (sette) giorni dalla stipula del contratto oppure entro 7 (sette) giorni dalla loro accensione se successiva, comunicando altresì negli stessi termini le generalità e il codice fiscale delle persone delegate ad operare sui predetti conti. L'obbligo di comunicazione è esteso anche alle modificazioni delle indicazioni fornite in precedenza. In assenza delle predette comunicazioni l'Ente committente sospende i pagamenti e non decorrono i termini legali per l'applicazione degli interessi di cui agli articoli 29, commi 1 e 2, e 30 del presente Capitolato Speciale, e per la richiesta di risoluzione di cui all'articolo 30, c. 4.
2. Tutti i movimenti finanziari relativi all'intervento:
  - a) per pagamenti a favore dell'appaltatore, dei subappaltatori, dei sub-contrattenti, dei sub-fornitori o comunque di soggetti che eseguono lavori, forniscono beni o prestano servizi in relazione all'intervento, devono avvenire mediante bonifico bancario o postale, ovvero altro mezzo che sia ammesso dall'ordinamento giuridico in quanto idoneo ai fini della tracciabilità;
  - b) i pagamenti di cui alla precedente lettera a) devono avvenire in ogni caso utilizzando i conti correnti dedicati di cui al comma 1;
  - c) i pagamenti destinati a dipendenti, consulenti e fornitori di beni e servizi rientranti tra le spese generali nonché quelli destinati all'acquisto di immobilizzazioni tecniche devono essere eseguiti tramite i conti correnti dedicati di cui al comma 1, per il totale dovuto, anche se non riferibile in via esclusiva alla realizzazione dell'intervento.
3. I pagamenti in favore di enti previdenziali, assicurativi e istituzionali, nonché quelli in favore di gestori e fornitori di pubblici servizi, ovvero quelli riguardanti tributi, possono essere eseguiti anche con strumenti diversi da quelli ammessi dal comma 2, lettera a), fermo restando l'obbligo di documentazione della spesa. Per le spese giornaliere, di importo inferiore o uguale a 1.500 euro possono essere utilizzati sistemi diversi da quelli ammessi dal comma 2, lettera a), fermi restando il divieto di impiego del contante e l'obbligo di documentazione della spesa.
4. Ogni pagamento effettuato con bonifico bancario o postale deve riportare, in relazione a ciascuna transazione, il CIG e il CUP di cui all'articolo 1, comma 5.
5. Fatte salve le sanzioni amministrative pecuniarie di cui all'articolo 6 della legge n. 136 del 2010:
  - a) la violazione delle prescrizioni di cui al comma 2, lettera a), costituisce causa di risoluzione del contratto ai sensi dell'articolo 3, comma 9-bis, della citata legge n. 136 del 2010;
  - b) la violazione delle prescrizioni di cui al comma 2, lettere b) e c), o ai commi 3 e 4, se reiterata per più di una volta, costituisce causa di risoluzione del contratto ai sensi dell'articolo 54 del presente Capitolato speciale.

6. I soggetti di cui al comma 1 che hanno notizia dell'inadempimento della propria controparte agli obblighi di tracciabilità finanziaria, di cui all'art. 3 della citata legge n. 136 del 2010, richiamati ai commi da 1 a 3, ne danno immediata comunicazione all'amministrazione committente e alla prefettura-ufficio territoriale del Governo territorialmente competente.
7. Le clausole di cui al presente articolo devono essere obbligatoriamente riportate nei contratti sottoscritti con i subappaltatori e i subcontraenti della filiera delle imprese a qualsiasi titolo interessate all'intervento ai sensi del comma 2, lettera a); in assenza di tali clausole i predetti contratti sono nulli senza necessità di declaratoria.
8. Il mancato utilizzo del bonifico bancario o postale ovvero degli altri strumenti idonei a consentire la piena tracciabilità delle operazioni costituisce causa di risoluzione del contratto.

#### **ART. 68. DISCIPLINA ANTIMAFIA**

1. Ai sensi del decreto legislativo n. 159 del 2011, per l'appaltatore non devono sussistere gli impedimenti all'assunzione del rapporto contrattuale previsti dagli articoli 6 e 67 del citato decreto legislativo, in materia antimafia; a tale fine devono essere assolti gli adempimenti di cui al comma 2. In caso di raggruppamento temporaneo o di consorzio ordinario, tali adempimenti devono essere assolti da tutti gli operatori economici raggruppati e consorziati; in caso di consorzio stabile, di consorzio di cooperative o di imprese artigiane, devono essere assolti dal consorzio e dalle consorziate indicate per l'esecuzione.
2. Prima della stipula del contratto deve essere acquisita la comunicazione antimafia di cui all'articolo 87 del decreto legislativo n. 159 del 2011, mediante la consultazione della Banca dati ai sensi degli articoli 96 e 97 del citato decreto legislativo.
3. Qualora in luogo della documentazione di cui al comma 2, in forza di specifiche disposizioni dell'ordinamento giuridico, possa essere sufficiente l'idonea iscrizione nella white list tenuta dalla competente prefettura (Ufficio Territoriale di Governo) nella sezione pertinente, la stessa documentazione è sostituita dall'accertamento della predetta iscrizione.
4. Ai sensi dell'art. 2 c. 2 del D.P.C.M. 18 aprile 2013, come modificato con D.P.C.M. 24 novembre 2016 (pubblicato nella G.U. n. 25 del 31 gennaio 2017), nei casi di cui all'art. 1 c. 52 della L. n. 190/2012 e s.m.i., la stipula, l'approvazione o l'autorizzazione di contratti e sub-contratti relativi a lavori, servizi e forniture pubblici, sono subordinati, ai fini della comunicazione e dell'informazione antimafia liberatoria, all'iscrizione dell'impresa nell'elenco dei fornitori, prestatori di servizi ed esecutori di lavori non soggetti a tentativo di infiltrazione mafiosa, operanti nei settori esposti maggiormente a rischio (cd. White list).  
Nello specifico, ai sensi dell'art. 1 c. 53 della L. n. 190/2012 e s.m.i., sono definite come maggiormente esposte a rischio di infiltrazione mafiosa le seguenti attività:
  - a) trasporto di materiali a discarica per conto di terzi;
  - b) trasporto, anche transfrontaliero, e smaltimento di rifiuti per conto di terzi;
  - c) estrazione, fornitura e trasporto di terra e materiali inerti;
  - d) confezionamento, fornitura e trasporto di calcestruzzo e di bitume;
  - e) noli a freddo di macchinari;
  - f) fornitura di ferro lavorato;
  - g) noli a caldo;
  - h) autotrasporti per conto di terzi;
  - i) guardiania dei cantieri.

#### **ART. 69. PROTOCOLLO DI LEGALITÀ E DOVERI COMPORTAMENTALI**

1. L'appaltatore, con la partecipazione alla gara, si è impegnato ad accettare e a rispettare i seguenti accordi multilaterali ai quali la Stazione appaltante ha formulato la propria adesione, che l'appaltatore medesimo ha dichiarato di conoscere: protocollo d'Intesa per la Legalità e la Sicurezza del lavoro nel settore delle costruzioni".
2. Gli atti di cui al comma 1 costituiscono parte integrante del presente Capitolato; costituiscono altresì, per le parti che riguardano le fasi esecutive posteriori alla scelta del contraente, parte integrante del successivo contratto d'appalto anche se non materialmente allegati.
3. L'appaltatore, con la partecipazione alla gara, si è impegnato altresì, nel caso di affidamento di incarichi di collaborazione a qualsiasi titolo, a rispettare i divieti imposti dall'articolo 53, comma 16-ter, del decreto legislativo n. 165 del 2001 e dall'articolo 21 del decreto legislativo n. 39 del 2013.
4. L'appaltatore, con la partecipazione alla gara, si è impegnato infine, nel caso di affidamento di incarichi di collaborazione a qualsiasi titolo, a rispettare e a far rispettare il codice di comportamento approvato con d.P.R. 16 aprile 2013, n. 62, per quanto di propria competenza, in applicazione dell'articolo 2, comma 3 dello stesso d.P.R.



**ART. 70. SPESE CONTRATTUALI, IMPOSTE, TASSE**

1. Sono a carico dell'appaltatore senza diritto di rivalsa:
  - a) le spese contrattuali comprendenti, nello specifico, le imposte di registro e di bollo, le spese per diritti di segreteria e di rogito, le spese di copia conforme del contratto e dei documenti e disegni di progetto, nonché le ulteriori che si rendessero eventualmente necessarie;
  - b) le tasse e gli altri oneri per l'ottenimento di tutte le licenze tecniche occorrenti per l'esecuzione dei lavori e la messa in funzione degli impianti;
  - c) le tasse e gli altri oneri dovuti ad enti territoriali (occupazione temporanea di suolo pubblico, passi carrabili, permessi di scarico, oneri e canoni di conferimento a discarica ecc.) direttamente o indirettamente connessi alla gestione del cantiere e all'esecuzione dei lavori;
2. Sono altresì a carico dell'appaltatore tutte le spese di bollo per gli atti occorrenti per la gestione del lavoro, dalla consegna alla data di emissione del certificato di regolare esecuzione.
3. Se, per atti aggiuntivi o risultanze contabili finali sono necessari aggiornamenti o conguagli delle somme per spese contrattuali, imposte e tasse di cui ai commi 1 e 2, le maggiori somme sono comunque a carico dell'appaltatore e trova applicazione l'articolo 8 del capitolato generale d'appalto.
4. A carico dell'appaltatore restano inoltre le imposte e gli altri oneri, che, direttamente o indirettamente gravino sui lavori e sulle forniture oggetto dell'appalto.
5. Il contratto è soggetto all'imposta sul valore aggiunto (I.V.A.); l'I.V.A. è regolata dalla legge; tutti gli importi citati nel presente Capitolato speciale si intendono I.V.A. esclusa.

Ente appaltante: COMUNE DI PORTO MANTOVANO

Ufficio competente:  
 ASSESSORATO AREA SERVIZI TECNICI  
 Settore Lavori Pubblici

**LAVORI DI RIQUALIFICAZIONE URBANA PRIMO TRATTO DI VIA ROMA  
 NEL CENTRO STORICO E COMMERCIALE DEL COMUNE DI PORTO  
 MANTOVANO. SVILUPPO DEI DISTRETTI DEL COMMERCIO 2022- 2024**

Progetto approvato con \_\_\_\_\_ del \_\_\_\_\_ n. \_\_\_\_\_ del \_\_\_\_\_

**Progetto esecutivo:**

UFFICIO TECNICO SETTORE LAVORI PUBBLICI DEL COMUNE DI PORTO MANTOVANO

**Direzione dei lavori:**

UFFICIO TECNICO SETTORE LAVORI PUBBLICI DEL COMUNE DI PORTO MANTOVANO

Progettista : Geom. Paolo Zangelmi  
 Responsabile dei lavori: R.U.P. arch. Rosanna Moffa  
 Coordinatore per la progettazione: Geom. Cristian Ferretti  
 Coordinatore per l'esecuzione: Geom. Cristian Ferretti  
 Durata stimata in uomini x giorni:  Notifica preliminare in data:   
 Responsabile unico del procedimento: \_\_\_\_\_

**IMPORTO DEL PROGETTO:** euro 170.000,00**IMPORTO LAVORI:** euro 129.800,00**ONERI PER LA SICUREZZA:** euro 4.000,00**IMPORTO DEL CONTRATTO:** euro

Gara in data \_\_\_\_\_, offerta di ribasso del %

Impresa esecutrice: \_\_\_\_\_  
 con sede \_\_\_\_\_

Qualificata per i lavori delle categorie: \_\_\_\_\_, classifica \_\_\_\_\_  
 \_\_\_\_\_, classifica \_\_\_\_\_  
 \_\_\_\_\_, classifica \_\_\_\_\_

direttore tecnico del cantiere: \_\_\_\_\_

| <i>subappaltatori:</i> | <i>per i lavori di</i> |                    | <i>Importo lavori subappaltati</i> |
|------------------------|------------------------|--------------------|------------------------------------|
|                        | <i>categoria</i>       | <i>descrizione</i> |                                    |
|                        |                        |                    |                                    |
|                        |                        |                    |                                    |
|                        |                        |                    |                                    |

**Intervento finanziato con fondi propri**

\_\_\_\_\_ inizio dei lavori \_\_\_\_\_ con fine lavori prevista per il \_\_\_\_\_  
 prorogato il \_\_\_\_\_ con fine lavori prevista per il \_\_\_\_\_

Ulteriori informazioni sull'opera possono essere assunte presso l'ufficio \_\_\_\_\_  
 telefono: \_\_\_\_\_ fax: \_\_\_\_\_ http: // www . \_\_\_\_\_ .it E-mail: \_\_\_\_\_ @ \_\_\_\_\_

|                         |  |
|-------------------------|--|
| <b>Allegato<br/>«B»</b> | <b>CATEGORIA PREVALENTE<br/>(articolo 4 Capitolato speciale)</b> |
|-------------------------|--|

| n. | lavori   | Categoria ex allegato A<br>D.P.R. n. 207 del 2010 | Euro (al netto della<br>sicurezza) | Incidenza %<br>manodopera                 |
|----|--|---|------------------------------------|---|
| 1  | LAVORI DI RIQUALIFICAZIONE URBANA PRIMO TRATTO DI VIA ROMA NEL CENTRO STORICO E COMMERCIALE DEL COMUNE DI PORTO MANTOVANO. | OG3   | 129.800,00                         | <b>30,022%</b><br><b>(euro 38.968,50)</b> |

| Allegato «B2» | <b>GRUPPI DI LAVORAZIONI OMOGENEE - CATEGORIE CONTABILI</b><br>ai fini della contabilità dei lavori e delle varianti in corso d'opera<br>(articolo 5 del Capitolato speciale) |                   |
|---------------|---|-------------------|
| n.            | Descrizione dei gruppi di lavori omogenee   | In euro           |
| 1             | LAVORI DI RIQUALIFICAZIONE URBANA PRIMO TRATTO DI VIA ROMA NEL CENTRO STORICO E COMMERCIALE DEL COMUNE DI PORTO MANTOVANO. SVILUPPO DEI DISTRETTI DEL COMMERCIO 2022- 2024    | 129.800,00        |
|               |   |                   |
|               |   |                   |
|               |   |                   |
|               | <b>Oneri per la sicurezza</b>   | <b>4.000,00</b>   |
|               | <b>TOTALE DA APPALTARE</b>  | <b>133.800,00</b> |
|               | di cui:   |                   |
|               | importo lavori base d'asta  | 129.800,00        |
|               | oneri per la sicurezza  | 4.000,00          |

**Dichiarazione di conformità a standard sociali minimi**

Il sottoscritto .....

in qualità di rappresentante legale dell'impresa i.....

**dichiara:**

che i beni oggetto del presente appalto sono prodotti in conformità con gli standard sociali minimi in materia di diritti umani e di condizioni di lavoro lungo la catena di fornitura (da ora in poi "standard") definiti da:

- le otto Convenzioni fondamentali dell'Organizzazione Internazionale del Lavoro (OIL, International Labour Organization – ILO), ossia, le Convenzioni n. 29, 87, 98, 100, 105, 111 e 182;
- la Convenzione ILO n. 155 sulla salute e sicurezza nei luoghi di lavoro;
- la Convenzione ILO n. 131 sulla definizione di salario minimo;
- la Convenzione ILO n. 1 sulla durata del lavoro (industria);
- la Convenzione ILO n. 102 sulla sicurezza sociale (norma minima);
- la "Dichiarazione Universale dei Diritti Umani" Approvata dall'Assemblea Generale delle Nazioni Unite il 10 dicembre 1948;
- art. n. 32 della "Convenzione sui Diritti del Fanciullo" Approvata dall'Assemblea Generale delle Nazioni Unite il 20 novembre 1989, ratificata in Italia con Legge del 27 maggio 1991, n. 176 "Ratifica ed esecuzione della Convenzione sui Diritti del Fanciullo", fatta a New York il 20 novembre 1989;
- la legislazione nazionale, vigente nei Paesi ove si svolgono le fasi della catena di fornitura, riguardanti la salute e la sicurezza nei luoghi di lavoro, nonché la legislazione relativa al lavoro, inclusa quella relativa al salario, all'orario di lavoro e alla sicurezza sociale (previdenza e assistenza).

Quando le leggi nazionali e gli standard sopra richiamati fanno riferimento alla stessa materia, sarà garantita la conformità allo standard più elevato.

**Convenzioni fondamentali dell'ILO:**

**Lavoro minorile (art. 32 della Convenzione ONU sui Diritti del Fanciullo; Convenzione ILO sull'età minima n. 138; Convenzione ILO sulle forme peggiori di lavoro minorile n. 182)**

- I bambini hanno il diritto di essere protetti contro lo sfruttamento economico nel lavoro e contro l'esecuzione di lavori che possono compromettere le loro opportunità di sviluppo ed educazione.
- L'età minima di assunzione all'impiego o al lavoro deve essere in ogni caso non inferiore ai 15 anni.
- I minori di 18 anni non possono assumere alcun tipo di impiego o lavoro che possa comprometterne la salute, la sicurezza o la moralità.
- Nei casi di pratica di lavoro minorile, opportuni rimedi devono essere adottati rapidamente. Contemporaneamente, deve essere messo in atto un sistema che consenta ai bambini di perseguire il loro percorso scolastico fino al termine della scuola dell'obbligo.

**Lavoro forzato/schiavitù (Convenzione ILO sul lavoro forzato n. 29 e Convenzione ILO sull'abolizione del lavoro forzato n. 105)**

- E' proibito qualunque tipo di lavoro forzato, ottenuto sotto minaccia di una punizione e non offerto dalla persona spontaneamente.
- Ai lavoratori non può essere richiesto, ad esempio, di pagare un deposito o di cedere i propri documenti di identità al datore di lavoro. I lavoratori devono inoltre essere liberi di cessare il proprio rapporto di lavoro con ragionevole preavviso.

**Discriminazione (Convenzione ILO sull'uguaglianza di retribuzione n° 100 e Convenzione ILO sulla discriminazione (impiego e professione) n. 111)**

- Nessuna forma di discriminazione in materia di impiego e professione è consentita sulla base della razza, del colore, della discendenza nazionale, del sesso, della religione, dell'opinione politica, dell'origine sociale, dell'età, della disabilità, dello stato di salute, dell'orientamento sessuale e dell'appartenenza sindacale.

**Libertà sindacale e diritto di negoziazione collettiva (Convenzione ILO sulla libertà sindacale e la protezione del diritto sindacale n. 87 e Convenzione ILO sul diritto di organizzazione e di negoziazione collettiva n. 98)**

- I lavoratori hanno il diritto, senza alcuna distinzione e senza autorizzazione preventiva, di costituire delle organizzazioni di loro scelta, nonché di divenirne membri e di ricorrere alla negoziazione collettiva.

Firma, .....

Data: .....

|                     |  |
|---------------------|--|
| <b>Allegato «D»</b> | <b>ELENCO DEGLI ELABORATI INTEGRANTI IL PROGETTO</b> |
|---------------------|--|

## ELENCO ELABORATI

### ELABORATI DESCRITTIVI

- Elaborato “A” Relazione generale, relazione tecnica.
- Elaborato “B” Piano di manutenzione dell’opera e delle sue parti
- Elaborato “C” Elenco prezzi unitari
- Elaborato “D” Computo metrico estimativo – quadro economico
- Elaborato “E” Capitolato Speciale d’Appalto
- Elaborato “F” Costo incidenza manodopera
- Elaborato “G” Schema di contratto
- Elaborato “H” Documentazione fotografica
- Piano di Sicurezza e Coordinamento

### ELABORATI GRAFICI

- Tav.n.1 Estratto di Mappa –P.G.T.- Ortofoto;
- Tav.n.2 Planimetria generale- Interventi in progetto
- Tav.n.3 Sezioni stradali-Particolari costruttivi ;

|  |
|--|
| <p style="text-align: center;"><b>PARTE SECONDA</b><br/><b>Specifica delle prescrizioni tecniche</b></p> |
|--|

**Definizione tecnica non deducibile da altri elaborati di progetto**

**PARTE SECONDA**

Specifica delle prescrizioni tecniche

Definizione tecnica non deducibile da altri elaborati di progetto

Capo Primo: QUALITÀ E PROVENIENZA DEI MATERIALI - MODO DI ESECUZIONE DELLE PRINCIPALI CATEGORIE DI LAVORO - ORDINE DA TENERSI NELL'ANDAMENTO DEI LAVORI

Art. 1 - Qualità e provenienza dei materiali

Art. 2 - Prove dei materiali

Art. 3 – Movimenti di terre

Art. 4 – Demolizioni

Art. 5 – Malte

Art. 6 – Conglomerati cementizi semplici e armati (normali e precompressi)

Art. 7 – Acquedotti e tombini tubolari

Art. 8– Sovrastruttura stradale (strati di fondazione, di base, di collegamento e di usura. trattamenti superficiali)

Art. 9 – Scarificazione di pavimenti esistenti

Art. 10 – Fresatura di strati in conglomerato bituminoso con idonee attrezzature

Art. 11 – Conglomerati bituminosi a caldo rigenerati in impianto fisso e mobile

Art. 12 – Cordonata in conglomerato cementizio

Art. 13 – Elementi prefabbricati in conglomerato cementizio: canalette di scarico, mantellate di rivestimento scarpate, cunette e fossi di guardia

Art. 14 – Normativa generale per l'esecuzione degli impianti

Capo Secondo: NORME PER LA MISURAZIONE E VALUTAZIONE DEI LAVORI

Artt.15-29 – Misurazione dei lavori

**QUALITÀ E PROVENIENZA DEI MATERIALI  
MODO DI ESECUZIONE DELLE PRINCIPALI CATEGORIE DI LAVORO  
ORDINE DA TENERSI NELL'ANDAMENTO DEI LAVORI**

**ART 1 QUALITÀ E PROVENIENZA DEI MATERIALI**

I materiali da impiegare per i lavori compresi nell'appalto dovranno corrispondere, come caratteristiche, a quanto stabilito nelle leggi e regolamenti ufficiali vigenti in materia; in mancanza di particolari prescrizioni dovranno essere delle migliori qualità esistenti in commercio in rapporto alla funzione a cui sono destinati. Per la provvista di materiali in genere, si richiamano espressamente le prescrizioni dell'art. 16 del Capitolato Generale d'Appalto del 19.04.2000 n° 145.

In ogni caso i materiali, prima della posa in opera, dovranno essere riconosciuti idonei ed accettati dalla Direzione dei Lavori.

I materiali proveranno da località o fabbriche che l'Impresa riterrà di sua convenienza, purché corrispondano ai requisiti di cui sopra.

Quando la Direzione dei Lavori abbia rifiutato una qualsiasi provvista come non atta all'impiego, l'Impresa dovrà sostituirla con altra che corrisponda alle caratteristiche volute; i materiali rifiutati dovranno essere allontanati immediatamente dal cantiere a cura e spese della stessa Impresa.

Malgrado l'accettazione dei materiali da parte della Direzione dei Lavori, l'impresa resta totalmente responsabile della riuscita delle opere anche per quanto può dipendere dai materiali stessi.

I materiali da impiegare nei lavori dovranno corrispondere ai requisiti qui di seguito fissati.

**a) Acqua.**

Dovrà essere dolce, limpida, esente da tracce di cloruri o solfati, non inquinata da materie organiche o comunque dannose all'uso cui le acque medesime sono destinate e rispondere ai requisiti stabiliti dalle norme tecniche emanate con D.M.09/01/1996 in applicazione dell'art. 21 della Legge 1086 del 5 novembre 1971.

**b) Leganti idraulici.**

Dovranno corrispondere, come richiamato dal D.M. 09 gennaio 1996, alla legge 26 maggio 1965 n. 595 (G.U. n. 143 del 10.06.1965).

I leganti idraulici si distinguono in:

*Cementi* (di cui all'art. 1 lettera A) - B) - C) della legge 595/1965).

Dovranno rispondere alle caratteristiche tecniche dettate da:

- D.M. 3.6.1968 che approva le «Nuove norme sui requisiti di accettazione e modalità di prova dei cementi» (G.U. n. 180 del 17.7.1968).

- D.M. 20.11.1984 «Modificazione al D.M. 3.6.1968 recante norme sui requisiti di accettazione e modalità di prova dei cementi» (G.U. n. 353 del 27.12.1984).

- Avviso di rettifica al D.M. 20.11.1984 (G.U. n. 26 del 31.1.1985).

- D.I. 9.3.1988 n. 126 «Regolamento del servizio di controllo e certificazione di qualità dei cementi».

2) *Agglomerati cementizi e calci idrauliche* (di cui all'art. 1 lettera D) e E) della Legge 595/1965).

Dovranno rispondere alle caratteristiche tecniche dettate da:

- D.M. 31.8.1972 che approva le «Norme sui requisiti di accettazione e modalità di prova degli agglomerati cementizi e delle calci idrauliche» (G.U. n. 287 del 6.11.1972).

**c) Calci aeree - Pozzolane.**

Dovranno corrispondere alle «Norme per l'accettazione delle calci aeree», R.D. 16 novembre 1939, n. 2231 ed alle «Norme per l'accettazione delle pozzolane e dei materiali a comportamento pozzolanico», R.D. 16 novembre 1939, n. 2230.

**d) Ghiaie - Ghiaietti - Pietrischi - Pietrischetti - Sabbie per strutture in muratura ed in conglomerati cementizi.**

Dovranno corrispondere ai requisiti stabiliti dal D.M.09/01/1996 norme tecniche alle quali devono uniformarsi le costruzioni in conglomerato cementizio, normale e precompresso, ed a struttura metallica.

Le dimensioni dovranno essere sempre le maggiori tra quelle previste come compatibili per la struttura a cui il calcestruzzo è destinato; di norma però non si dovrà superare la larghezza di cm 5 (per larghezza s'intende la dimensione dell'inerte misurato in una setacciatura) se si tratta di lavori correnti di fondazione; di cm 4 se si tratta di getti per volti, per lavori di elevazione, muri di sostegno, piedritti, rivestimenti di scarpate o simili; di cm 3 se si tratta di cementi armati; e di cm 2 se si tratta di cappe o di getti di limitato spessore (parapetti, cunette, copertine, ecc.).

Per le caratteristiche di forma valgono le prescrizioni riportate nello specifico articolo riguardante i conglomerati cementizi.

**e) Pietrischi - Pietrischetti - Graniglie - Sabbie - Additivi da impiegare per pavimentazioni.**

Dovranno soddisfare ai requisiti stabiliti nelle corrispondenti «Norme per l'accettazione dei pietrischi, dei pietrischetti, delle graniglie, delle sabbie e degli additivi per costruzioni stradali» del C.N.R. (Fascicolo n. 4 - Ed. 1953) ed essere rispondenti alle specificazioni riportate nelle rispettive norme di esecuzione dei lavori.

**f) Ghiaie - Ghiaietti per pavimentazioni.**

Dovranno corrispondere, come pezzatura e caratteristiche, ai requisiti stabiliti nella «Tabella U.N.I. 2710 - Ed. giugno 1945» ed eventuali e successive modifiche.

Dovranno essere costituiti da elementi sani e tenaci, privi di elementi alterati, essere puliti e particolarmente esenti da materie eterogenee non presentare perdite di peso, per decantazione in acqua, superiori al 2%.

**g) Cubetti di pietra.**

Dovranno corrispondere ai requisiti stabiliti nelle corrispondenti «Norme per l'accettazione di cubetti di pietra per pavimentazioni stradali» C.N.R.- Ed. 1954 e nella «Tabella U.N.I. 2719 - Ed. 1945».

**h) Cordoni - Bocchette di scarico - Risvolti - Guide di risvolto - Scivoli per accessi - Guide e masselli per pavimentazione.**

Dovranno soddisfare ai requisiti stabiliti nelle «Tabelle U.N.I. 2712, 2713, 2714, 2715, 2716, 2717, 2718 - Ed. 1945».

**i) Scapoli di pietra da impiegare per fondazioni.**

Dovranno essere sani e di buona resistenza alla compressione, privi di parti alterate, di dimensioni massime comprese tra 15 e 25 cm ma senza eccessivi divari fra le dimensioni massime e minime misurate nelle diverse dimensioni.

**l) Ciottoli da impiegare per i selciati.**

Dovranno essere sani, duri e durevoli, di forma ovoidale e le dimensioni limite verranno fissate dalla D.L. secondo l'impiego cui sono destinati.

**m) Pietra naturale.**

Le pietre da impiegare nelle murature e nei drenaggi, gabbionate, ecc., dovranno essere sostanzialmente compatte ed uniformi, sane e di buona resistenza alla compressione, prive di parti alterate.

Dovranno avere forme regolari e dimensioni adatte al loro particolare impiego.

Le pietre grezze per murature frontali non dovranno presentare screpolature e peli, dovranno essere sgrossate col martello ed anche con la punta, in modo da togliere le scabrosità più sentite nelle facce viste e nei piani di contatto in modo da permettere lo stabile assestamento su letti orizzontali e in perfetto allineamento.

**n) Pietre da taglio.**

Proverranno dalle cave che saranno accettate dalla Direzione dei Lavori. Esse dovranno essere sostanzialmente uniformi e compatte, sane e tenaci, senza parti alterate, vene, peli od altri difetti, senza immasticature o tasselli. Esse dovranno corrispondere ai requisiti d'accettazione stabiliti nel Regio Decreto n. 2232 del 16 novembre 1939, «Norme per l'accettazione delle pietre naturali da costruzione». Le forme, le dimensioni, il tipo di lavorazione dei pezzi, verranno di volta in volta indicati dalla Direzione dei Lavori.

**o) Tufi.**

Le pietre di tufo dovranno essere di struttura compatta ed uniforme evitando quelle pomiciose e facilmente friabili.

**p) Materiali laterizi.**

Dovranno corrispondere ai requisiti di accettazione stabiliti con R.D. 16 novembre 1939, n. 2233 «Norme per l'accettazione dei materiali laterizi» ed altre Norme UNI: 1607; 5628-65; 5629-65; 5630-65; 5631-65; 5632-65; 5633-65.

I materiali dovranno essere ben cotti, di forma regolare, con spigoli ben profilati e dritti; alla frattura dovranno presentare struttura fine ed uniforme e dovranno essere senza calcinaroli e impurità.

I forati e le tegole dovranno risultare di pasta fine ed omogenea, senza impurità, ben cotti, privi di nodi, di bolle, senza ghiaietto o calcinaroli, sonori alla percussione.

**q) Manufatti di cemento.**

I manufatti di cemento di qualsiasi tipo dovranno essere fabbricati a regola d'arte, con dimensioni uniformi, dosature e spessore corrispondenti alle prescrizioni e ai tipi; saranno ben stagionati, di perfetto impasto e lavorazione, sonori alla percussione senza screpolature e muniti delle eventuali opportune sagomature alle due estremità per consentire una sicura connessione.

**r) Materiali ferrosi.**

Saranno esenti da scorie, soffiature, saldature o da qualsiasi altro difetto.

In particolare essi si distinguono in:

1) - acciai per c.a., c.a.p. e carpenteria metallica: dovranno soddisfare ai requisiti stabiliti dalle Norme Tecniche emanate con D.M.09/01/1996 in applicazione dell'art. 21 della L.n.1086/1971;

2) - lamierino di ferro per formazione di guaine per armature per c.a.p.:

dovrà essere del tipo laminato a freddo, di qualità extra dolce ed avrà spessore di 2/10 di mm;



3) - acciaio per apparecchi di appoggio e cerniere: dovrà soddisfare ai requisiti stabiliti dalle Norme Tecniche emanate con D.M.09/01/1996 in applicazione dell'art. 21 della L.n.1086/1971.

**s) Legnami.**

Da impiegare in opere stabili o provvisorie, di qualunque essenza essi siano, dovranno soddisfare a tutte le prescrizioni ed avere i requisiti delle precise categorie di volta in volta prescritte e non dovranno presentare difetti incompatibili con l'uso a cui sono destinati.

I legnami rotondi o pali dovranno provenire da vero tronco e non dai rami, saranno diritti in modo che la congiungente i centri delle due basi non esca in alcun punto dal palo.

Dovranno essere scortecciati per tutta la loro lunghezza e conguagliati alla superficie; la differenza fra i diametri medi delle estremità non dovrà oltrepassare il quarto del maggiore dei due diametri.

I legnami, grossolanamente squadrati ed a spigolo smussato, dovranno avere tutte le facce spianate, tollerandosi in corrispondenza ad ogni spigolo l'alburno e lo smusso in misura non maggiore di 1/5 della minore dimensione trasversale dell'elemento.

I legnami a spigolo vivo dovranno essere lavorati e squadrati a sega e dovranno avere tutte le facce esattamente spianate, senza rientranze o risalti, con gli spigoli tirati a filo vivo, senza alburno né smussi di sorta.

I legnami in genere dovranno corrispondere ai requisiti di cui al D.M. 30 ottobre 1912.

**t) Bitumi - Emulsioni bituminose.**

Dovranno soddisfare ai requisiti stabiliti nelle corrispondenti «Norme per l'accettazione dei bitumi per usi stradali - Caratteristiche per l'accettazione», Ed. maggio 1978; «Norme per l'accettazione delle emulsioni bituminose per usi stradali», Fascicolo n. 3, Ed. 1958; «Norme per l'accettazione dei bitumi per usi stradali (Campionatura dei bitumi)», Ed. 1980.

**u) Bitumi liquidi o flussati.**

Dovranno corrispondere ai requisiti di cui alle «Norme per l'accettazione dei bitumi liquidi per usi stradali», Fascicolo n. 7 - Ed. 1957 del C.N.R.

**v) Polveri di roccia asfaltica.**

Le polveri di roccia asfaltica non devono contenere mai meno del 7% di bitume; possono essere ottenute miscelando i prodotti della macinazione di rocce con non meno del 6% e non più del 10% di bitume; possono anche essere trattate con olii minerali in quantità non superiori all'1%.

Ai fini applicativi le polveri vengono distinte in tre categorie (I, II, III).

Le polveri della I categoria servono per la preparazione a freddo di tappeti composti di polvere asfaltica, pietrischetto ed olio; le polveri della II categoria servono per i conglomerati, gli asfalti colati e le mattonelle; le polveri della III categoria servono come additivi nei conglomerati e per aggiunte ai bitumi ed ai catrami.

Le polveri di I e II categoria devono avere finezza tale da passare per almeno il 95% dal setaccio 2, U.N.I. - 2332.

Le polveri della III categoria devono avere la finezza prescritta per gli additivi stradali (norme C.N.R.).

Le percentuali e le caratteristiche dei bitumi estratti dalle polveri devono corrispondere ai valori indicati dalle tabelle riportate dalle Norme del C.N.R. Ed. 1956.

**w) Olii asfaltici.**

Gli olii asfaltici impiegati nei trattamenti superficiali con polveri asfaltiche a freddo vanno distinti a seconda della provenienza della polvere, abruzzese o siciliana, con la quale si devono impiegare e della stagione, estiva od invernale, in cui i lavori si devono eseguire.

Per la stagione invernale si dovranno impiegare olii tipo A, e per quella estiva olii tipo B. Tutti questi olii devono contenere al massimo lo 0,50% di acqua, ed al massimo il 4% di fenoli; le altre caratteristiche, poi, devono essere le seguenti:

1) *olii di tipo A (invernale) per polveri abruzzesi*: viscosità Engler a 25°C da 3 a 6; distillato sino a 230°C al massimo il 15%; residuo a 330°C almeno il 25%; punto di rammollimento alla palla e anello 30 □ 45°C;

2) *olii di tipo A (invernale) per polveri siciliane*: viscosità Engler a 50°C al massimo 10; distillato sino a 230°C al massimo il 10%; residuo a 330°C almeno il 45%; punto di rammollimento alla palla e anello 55 □ 70°C;

3) *olii di tipo B (estivo) per polveri abruzzesi*: viscosità Engler a 25°C da 4 a 8; distillato sino a 230°C al massimo l'8%; residuo a 330°C almeno il 30%; punto di rammollimento alla palla e anello 35 □ 50°C;

4) *olii di tipo B (estivo) per polveri siciliane*: viscosità Engler a 50°C al massimo 15%; distillato sino a 230°C al massimo il 5%; residuo a 330°C almeno il 50%; punto di rammollimento alla palla e anello 55 □ 70°C.

Per gli stessi impieghi si possono usare anche olii derivanti da catrame e da grezzi di petrolio, o da opportune miscele di catrame e petrolio, purché di caratteristiche analoghe a quelle sopra riportate.

In caso di necessità gli olii possono venire riscaldati ad una temperatura non superiore a 60°C.

**x) Materiali per opere in verde.**

1) *Terra*: la materia da usarsi per il rivestimento delle scarpate di rilevato, per la formazione delle banchine laterali, dovrà essere terreno agrario, vegetale, proveniente da scortico di aree a destinazione agraria da prelevare fino alla profondità massima di m. 1,00. Dovrà essere a reazione neutra, sufficientemente dotato di sostanza organica e di elementi nutritivi, di medio impasto e comunque adatto a ricevere una coltura erbacea o arbustiva permanente; esso dovrà risultare privo di ciottoli, detriti, radici ed erbe infestanti.

2) *Concimi*: i concimi minerali semplici o complessi usati per le concimazioni dovranno essere di marca nota sul mercato nazionale; avere titolo dichiarato ed essere conservati negli involucri originali della fabbrica.

3) *Materiale vivaistico*: il materiale vivaistico potrà provenire da qualsiasi vivaio, sia di proprietà dell'Impresa, sia da altri vivaisti, purché l'Impresa stessa dichiari la provenienza e questa venga accettata dalla Direzione Lavori, previa visita ai vivai di provenienza. Le piantine e talee dovranno essere comunque immuni da qualsiasi malattia parassitaria.

4) *Semi*: per il seme l'Impresa è libera di approvvigionarsi dalle ditte specializzate di sua fiducia; dovrà però dichiarare il valore effettivo o titolo della semente, oppure separatamente il grado di purezza ed il valore germinativo di essa. Qualora il valore reale del seme fosse di grado inferiore a quello riportato dalle tavole della Marchettano, l'Impresa sarà tenuta ad aumentare proporzionalmente le quantità di semi da impiegare per unità di superficie.

La Direzione Lavori, a suo giudizio insindacabile, potrà rifiutare partite di seme, con valore reale inferiore al 20% rispetto a quello riportato dalle tavole della Marchettano nella colonna «buona semente» e l'Impresa dovrà sostituirle con altre che rispondano ai requisiti voluti.

Per il prelievo dei campioni di controllo, valgono le norme citate in premessa nel presente articolo.

5) *Zolle*: queste dovranno provenire dallo scoticamento di vecchio prato polifita stabile asciutto, con assoluta esclusione del prato irriguo e del prato marcito. Prima del trasporto a piè d'opera delle zolle, l'Impresa dovrà comunicare alla Direzione Lavori i luoghi di provenienza delle zolle stesse e ottenere il preventivo benessere all'impiego. La composizione floristica della zolla dovrà risultare da un insieme giustamente equilibrato di specie leguminose e graminacee; sarà tollerata la presenza di specie non foraggere ed in particolare della *Achillea millefolium*, della *Plantago sp.pl.*, della *Salvia pratensis*, della *Bellis perennis*, del *Ranunculus sp.pl.*, mentre dovranno in ogni caso essere escluse le zolle con la presenza di erbe particolarmente infestanti fra cui *Rumex sp.pl.*, *Artemisia sp.pl.*, *Catex sp.pl.* e tutte le *Umbrellifere*.

La zolla dovrà presentarsi completamente rivestita dalla popolazione vegetale e non dovrà presentare soluzioni di continuità. Lo spessore della stessa dovrà essere tale da poter raccogliere la maggior parte dell'intrico di radici delle erbe che la costituiscono e poter trattenere tutta la terra vegetale e comunque non inferiore a cm 8; a tal fine non saranno ammesse zolle ricavate da prati cresciuti su terreni sabbiosi o comunque sciolti, ma dovranno derivare da prati coltivati su terreno di medio impasto o di impasto pesante, con esclusione dei terreni argillosi.

6) *Paletti di castagno per ancoraggio viminate*: dovranno provenire da ceduo castanile e dovranno presentarsi ben dritti, senza nodi, difetti da gelo, cipollature o spaccature. Avranno il diametro minimo in punta di cm 6.

7) *Verghe di salice*: le verghe di salice da impiegarsi nell'intreccio delle viminate dovranno risultare di taglio fresco, in modo che sia garantito il ricaccio di polloni e dovranno essere della specie *Salix viminalis* o *Salix purpurea*. Esse avranno la lunghezza massima possibile con diametro massimo di cm. 2,5.

8) *Talee di salice*: le talee di salice, da infiggere nel terreno per la formazione dello scheletro delle graticciate, dovranno parimenti risultare allo stato verde e di taglio fresco, tale da garantire il ripollonamento, con diametro minimo di cm. 2.

Esse dovranno essere della specie *Salix purpurea* e *Salix viminalis* oppure delle specie e degli ibridi spontanei della zona, fra cui *Salix daphnoides*, *Salix incana*, *Salix pentandra*, *Salix fragilis*, *Salix alba*, ecc. e potranno essere anche di *Populus alba* o *Alnus glutinosa*.

9) *Rete metallica*: sarà del tipo normalmente usato per gabbioni, formata da filo di ferro zincato a zincatura forte, con dimensioni di filo e di maglia indicate dalla Direzione dei Lavori.

y) *Teli di «geotessile»*.

Il telo «geotessile» avrà le seguenti caratteristiche:

- composizione: sarà costituito da polipropilene o poliestere senza l'impiego di collanti e potrà essere realizzato con le seguenti caratteristiche costruttive:

1) con fibre a filo continuo;

2) con fibre intrecciate con il sistema della tessitura industriale a "trama ed ordito";

3) con fibre di adeguata lunghezza intrecciate mediante agugliatura meccanica.

Il telo «geotessile» dovrà altresì avere le seguenti caratteristiche fisico-meccaniche:

- coefficiente di permeabilità: per filtrazioni trasversali, compreso fra  $10^{-3}$  e  $10^{-1}$  cm/sec (tali valori saranno misurati per condizioni di sollecitazione analoghe a quelle in sito);

- resistenza a trazione: misurata su striscia di 5 cm di larghezza non inferiore a 600 N/5cm (1), con allungamento a rottura compreso fra il 10% e l'85%. Qualora nei tratti in trincea il telo debba assolvere anche

funzione di supporto per i sovrastanti strati della pavimentazione, la D.L. potrà richiedere che la resistenza a trazione del telo impiegato sia non inferiore a 1200 N/5cm o a 1500 N/5cm, fermi restando gli altri requisiti. Per la determinazione del peso e dello spessore del «geotessile» occorre effettuare le prove di laboratorio secondo le Norme C.N.R. pubblicate sul B.U. n. 110 del 23.12.1985 e sul B.U. n. 111 del 24.12.1985. Prova condotta su strisce di larghezza 5 cm e lunghezza nominale di 20 cm con velocità di deformazione costante e pari a 2 mm/sec; dal campione saranno prelevati 3 gruppi di 5 strisce cadauno secondo le tre direzioni: longitudinale, trasversale e diagonale; per ciascun gruppo si scarteranno i valori minimo e massimo misurati e la media sui restanti 3 valori dovrà risultare maggiore del valore richiesto.

## ***ART.2 PROVE DEI MATERIALI***

### **a) Certificato di qualità.**

L'Appaltatore, per poter essere autorizzato ad impiegare i vari tipi di materiali (misti lapidei, conglomerati bituminosi, conglomerati cementizi, barriere di sicurezza, terre, cementi, calci idrauliche, acciai, ecc...) prescritti dalle presenti Norme Tecniche, dovrà esibire, prima dell'impiego, al Direttore dei Lavori, per ogni categoria di lavoro, i relativi «Certificati di qualità» rilasciati da un Laboratorio ufficiale e comunque secondo quanto prescritto dalla Circolare ANAS n.° 14/1979.

Tali certificati dovranno contenere tutti i dati relativi alla provenienza e alla individuazione dei singoli materiali o loro composizione, agli impianti o luoghi di produzione, nonché i dati risultanti dalle prove di laboratorio atte ad accertare i valori caratteristici richiesti per le varie categorie di lavoro o di fornitura in un rapporto a dosaggi e composizioni proposte.

I certificati che dovranno essere esibiti tanto se i materiali sono prodotti direttamente, quanto se prelevati da impianti, da cave, da stabilimenti anche se gestiti da terzi, avranno una validità biennale. I certificati dovranno comunque essere rinnovati ogni qualvolta risultino incompleti o si verifichi una variazione delle caratteristiche dei materiali, delle miscele o degli impianti di produzione.

### **b) Accertamenti preventivi.**

Prima dell'inizio dei lavori comportanti l'impiego di materiali in quantità superiori a:

1.000 m<sup>3</sup> per i materiali lapidei e conglomerati bituminosi,

500 m<sup>3</sup> per i conglomerati cementizi,

50 t. per i cementi e le calci,

5.000 m. per le barriere,

il Direttore dei Lavori, presa visione dei certificati di qualità presentati dall'Impresa, disporrà, se necessario (e a suo insindacabile giudizio) ulteriori prove di controllo di laboratorio a spese dell'Appaltatore.

Se i risultati ditali accertamenti fossero difformi rispetto a quelli dei certificati, si darà luogo alle necessarie variazioni qualitative e quantitative dei singoli componenti, ed all'emissione di un nuovo certificato di qualità.

Per tutti i ritardi nell'inizio dei lavori derivanti dalle difformità sopra accennate e che comportino una protrazione del tempo utile contrattuale sarà applicata la penale prevista nell'art. «Tempo utile per dare compiuti i lavori - penalità in caso di ritardo» delle Norme Generali.

### **c) Prove di controllo in fase esecutiva.**

L'impresa sarà obbligata a prestarsi in ogni tempo e di norma periodicamente per le forniture di materiali di impiego continuo, alle prove ed esami dei materiali impiegati e da impiegare, sottostando a tutte le spese di prelevamento e di invio dei campioni ai Laboratori ufficiali indicati dalla Stazione appaltante.

L'impresa dovrà consentire le ordinarie operazioni di laboratorio in cantiere e collaborare quando necessario con mezzi e personale (fornire i mezzi di contrasto per le prove di piastra, fornire il personale per la campionatura di materiale, quali le terre, misti granulari, CLS ecc.) fermare le operazioni di rullatura e/ scavo di macchine operatrici attigue alle prove di densità in situ onde ad evitare vibrazioni.

Qualora dai test di prova i risultati non fossero conformi alle prescrizioni di capitolato l'onere per le maggiori lavorazioni richieste e le successive prove di laboratorio saranno ad esclusivo carico dell'impresa appaltatrice.

In particolare, tutte le prove ed analisi dei materiali stradali saranno eseguite, a spese del soggetto competente, di norma, presso il Centro Sperimentale Stradale dell'ANAS di Cesano di Roma o presso altro Laboratorio ufficiale riconosciuto e di gradimento della committenza.

I campioni verranno prelevati in contraddittorio.

Degli stessi potrà essere ordinata la conservazione nel competente Ufficio Compartimentale previa apposizione di sigilli e firme del Direttore dei Lavori e dell'Impresa e nei modi più adatti a garantirne l'autenticità e la conservazione.

I risultati ottenuti in tali Laboratori saranno i soli riconosciuti validi dalle due parti; ad essi si farà esclusivo riferimento a tutti gli effetti delle presenti Norme Tecniche.

## **ART.3 MOVIMENTI DI TERRE**

### **A) SCAVI E RIALZI IN GENERE**

Gli scavi ed i rialzi occorrenti per la formazione di cunette, accessi, passaggi e rampe, cassonetti e simili, nonché per l'impianto di opere d'arte, saranno eseguiti nelle forme e dimensioni risultanti dai relativi disegni salvo le eventuali variazioni che l'Amministrazione appaltante è in facoltà di adottare all'atto esecutivo, restando a completo carico dell'Impresa ogni onere proprio di tali generi di lavori, non escluso quello di eventuali sbadacchiature e puntellature, essendosi di tutto tenuto conto nel fissare i corrispondenti prezzi unitari.

Nel caso che, a giudizio della Direzione dei Lavori, le condizioni nelle quali i lavori si svolgono lo richiedano, l'Impresa è tenuta a coordinare opportunamente la successione e la esecuzione delle opere di scavo e murarie, essendo gli oneri relativi compensati nei prezzi contrattuali.

Nell'esecuzione degli scavi in genere l'Impresa potrà ricorrere all'impiego di mezzi meccanici.

Dovrà essere usata ogni cura nel sagomare esattamente i fossi, nell'appianare e sistemare le banchine, nel configurare le scarpate e nel profilare i cigli della strada.

Le scarpate di tagli e rilevati saranno eseguite con inclinazioni appropriate in relazione alla natura ed alle caratteristiche fisico-meccaniche del terreno, e, comunque, a seconda delle prescrizioni che saranno comunicate dalla Direzione dei Lavori mediante ordini scritti.

Per gli accertamenti relativi alla determinazione della natura delle terre, del grado di costipamento e del contenuto di umidità di esse, l'Impresa dovrà provvedere a tutte le prove necessarie ai fini della loro possibilità e modalità d'impiego, che verranno fatte eseguire a spese dell'Impresa dalla Direzione dei Lavori presso il Centro Sperimentale dell'ANAS di Cesano (Roma) o presso altri Laboratori ufficiali.

Le terre verranno caratterizzate e classificate secondo le Norme C.N.R. - U.N.I. 10006/1963.

Nell'esecuzione sia degli scavi che dei rilevati l'Impresa è tenuta ad effettuare a propria cura e spese l'estirpamento di piante, arbusti e relative radici esistenti sia sui terreni da scavare che su quelli destinati all'impianto dei rilevati, nonché, in questo ultimo caso, al riempimento delle buche effettuate in dipendenza dell'estirpamento delle radici e delle piante, che dovrà essere effettuato con materiale idoneo messo in opera a strati di conveniente spessore e costipato. Tali oneri si intendono compensati con i prezzi di elenco relativi ai movimenti di materie.

La D.L., in relazione alla natura dei terreni di posa dei rilevati o delle fondazioni stradali in trincea, potrà ordinare l'adozione di provvedimenti atti a prevenire la contaminazione dei materiali d'apporto e fra questi provvedimenti la fornitura e la posa in opera di teli «geotessili» aventi le caratteristiche indicate nell'art. «Qualità e provenienza dei materiali», punto y).

### **B) FORMAZIONE DEI PIANI DI POSA DEI RILEVATI**

Tali piani avranno l'estensione dell'intera area di appoggio e potranno essere continui od opportunamente gradonati secondo i profili e le indicazioni che saranno dati dalla Direzione dei Lavori in relazione alle pendenze dei siti d'impianto.

I piani suddetti saranno stabiliti di norma alla quota di cm 50 e 100 al di sotto del piano di campagna e saranno ottenuti praticando i necessari scavi di sbancamento tenuto conto della natura e consistenza delle formazioni costituenti i siti d'impianto preventivamente accertate, anche con l'ausilio di prove di portanza.

Quando alla suddetta quota si rinvenivano terreni appartenenti ai gruppi A<sub>1</sub>, A<sub>2</sub>, A<sub>3</sub> (classifica C.N.R. - U.N.I. 10006) la preparazione dei piani di posa consisterà nella compattazione di uno strato sottostante il piano di posa stesso per uno spessore non inferiore a cm 30, in modo da raggiungere una densità secca pari almeno al 95% della densità massima AASHO modificata determinata in laboratorio, modificando il grado di umidità delle terre fino a raggiungere il grado di umidità ottima prima di eseguire il compattamento.

Quando invece i terreni rinvenuti alla quota di cm 100 al di sotto del piano di campagna appartengono ai gruppi A<sub>4</sub>, A<sub>5</sub>, A<sub>6</sub>, A<sub>7</sub> (classifica C.N.R. - U.N.I. 10006/1963), la Direzione dei Lavori potrà ordinare, a suo insindacabile giudizio, l'approfondimento degli scavi per sostituire i materiali in loco con materiale per la formazione dei rilevati appartenente ai gruppi A<sub>1</sub> e A<sub>3</sub>.

Tale materiale dovrà essere compattato, al grado di umidità ottima, fino a raggiungere una densità secca non inferiore al 90% della densità massima AASHO modificata.

La terra vegetale risultante dagli scavi potrà essere utilizzata per il rivestimento delle scarpate se ordinato dalla Direzione dei Lavori mediante ordine di servizio.

E' categoricamente vietata la messa in opera di tale terra per la costituzione dei rilevati.

Circa i mezzi costipanti e l'uso di essi si fa riferimento a quanto specificato nei riguardi del costipamento dei rilevati.

Nei terreni in sito particolarmente sensibili all'azione delle acque, occorrerà tenere conto dell'altezza di falda delle acque sotterranee e predisporre, per livelli di falda molto superficiali, opportuni drenaggi; questa lavorazione verrà compensata con i relativi prezzi di elenco.

Per terreni di natura torbosa o comunque ogni qualvolta la Direzione dei Lavori non ritenga le precedenti lavorazioni atte a costituire un idoneo piano di posa per i rilevati, la Direzione stessa ordinerà tutti quegli interventi che a suo giudizio saranno ritenuti adatti allo scopo, i quali saranno eseguiti dall'Impresa a misura in base ai prezzi di elenco.

Si precisa che quanto sopra vale per la preparazione dei piani di posa dei rilevati su terreni naturali.

In caso di appoggio di nuovi a vecchi rilevati per l'ampliamento degli stessi, la preparazione del piano di posa in corrispondenza delle scarpate esistenti sarà fatta procedendo alla gradonatura di esse mediante la formazione di gradoni di altezza non inferiore a cm 50, previa rimozione della cotica erbosa che potrà essere utilizzata per il rivestimento delle scarpate in quanto ordinato dalla Direzione dei Lavori con ordine di servizio, portando il sovrappiù a discarica a cura, oneri e spese dell'Impresa.

Anche il materiale di risulta proveniente dallo scavo dei gradoni al di sotto della cotica sarà accantonato, se idoneo, o portato a rifiuto, se inutilizzabile.

Si procederà quindi al riempimento dei gradoni con il predetto materiale scavato ed accantonato, se idoneo, o con altro idoneo delle stesse caratteristiche richieste per i materiali dei rilevati con le stesse modalità per la posa in opera, compresa la compattazione.

Comunque la Direzione dei Lavori si riserva di controllare il comportamento globale dei piani di posa dei rilevati mediante la misurazione del modulo di compressibilità  $M_E$  determinato con piastra da 30 cm di diametro (Norme svizzere VSS-SNV 670317). Il valore di  $M_E$  (I) misurato in condizioni di umidità prossima a quella di costipamento, al primo ciclo di scarico e nell'intervallo di carico compreso fra 0,05 e 0,15 N/mm<sup>2</sup>, non dovrà essere inferiore a 15 N/mm<sup>2</sup>.

$$(I) \quad M_E = f_o \cdot \frac{p}{\Delta s} \cdot D \text{ (in N/mm}^2\text{)}.$$

*Dove:*

$f_o$  = fattore di forma della ripartizione del costipamento; per le piastre circolari = 1;

$\Delta p$  = differenza tra i pesi riferiti ai singoli intervalli di carico in N/mm<sup>2</sup>;

$D$  = diametro della piastra in mm;

$\Delta s$  = differenza dello spostamento in mm della piastra di carico, circolare, rigida, corrispondente a  $p$ ;

$p$  = peso riferito al carico trasmesso al suolo dalla piastra in N/mm<sup>2</sup>.

#### C) FORMAZIONE DEI PIANI DI POSA DELLE FONDAZIONI STRADALI IN TRINCEA

Anche nei tratti in trincea, dopo aver effettuato lo scavo del cassonetto si dovrà provvedere alla preparazione del piano di posa della sovrastruttura stradale, che verrà eseguita, a seconda della natura del terreno, in base alle seguenti lavorazioni:

1) quando il terreno appartiene ai gruppi A<sub>1</sub>, A<sub>2</sub>, A<sub>3</sub> (classifica C.N.R. - U.N.I. 10006) si procederà alla compattazione dello strato di sottofondo che dovrà raggiungere in ogni caso una densità secca almeno del 95% della densità di riferimento, per uno spessore di cm 30 al di sotto del piano di cassonetto;

2) quando il terreno appartiene ai gruppi A<sub>4</sub>, A<sub>5</sub>, A<sub>6</sub>, A<sub>7</sub>, A<sub>8</sub> (classifica C.N.R. - U.N.I. 10006) la Direzione dei Lavori potrà ordinare, a suo insindacabile giudizio, la sostituzione del terreno stesso con materiale arido per una profondità al di sotto del piano di cassonetto, che verrà stabilita secondo i casi, mediante apposito ordine di servizio dalla Direzione dei Lavori.

Per la preparazione del piano di posa si dovrà raggiungere una densità secca almeno del 95% di quella di riferimento per uno spessore di cm 30 al di sotto del piano di cassonetto.

Il comportamento globale dei cassonetti in trincea sarà controllato dalla Direzione dei Lavori mediante la misurazione del modulo di compressibilità  $M_E$  il cui valore, misurato in condizioni di umidità prossima a quella di costipamento, al primo ciclo di carico e nell'intervallo di carico compreso fra 0,15 e 0,25 N/mm<sup>2</sup>, non dovrà essere inferiore a 50 N/mm<sup>2</sup>.

#### D) FORMAZIONE DEI RILEVATI

1. - I rilevati saranno eseguiti con le esatte forme e dimensioni indicate nei disegni di progetto, ma non dovranno superare la quota del piano di appoggio della fondazione stradale.

2. - Nella formazione dei rilevati saranno innanzitutto impiegate le materie provenienti da scavi di sbancamento, di fondazione od in galleria appartenenti ad uno dei seguenti gruppi A<sub>1</sub>, A<sub>2</sub>, A<sub>3</sub> della classifica C.N.R. - U.N.I. 10006/1963, con l'avvertenza che l'ultimo strato del rilevato sottostante la fondazione stradale, per uno spessore non inferiore a m 2 costipato, dovrà essere costituito da terre dei gruppi A<sub>1</sub>, A<sub>2-4</sub>, A<sub>2-5</sub>, A<sub>3</sub> se reperibili negli scavi; altrimenti deciderà la Direzione dei Lavori se ordinare l'esecuzione ditale ultimo strato con materiale di altri gruppi provenienti dagli scavi o con materie dei predetti gruppi A<sub>1</sub>, A<sub>2-4</sub>, A<sub>2-5</sub>, A<sub>3</sub> da prelevarsi in cava di prestito. Per quanto riguarda le materie del gruppo A<sub>4</sub> provenienti dagli scavi, la Direzione dei Lavori prima dell'impiego potrà ordinarne l'eventuale correzione.

Per i materiali di scavo provenienti da tagli in roccia da portare in rilevato, se di natura ritenuta idonea dalla Direzione dei Lavori, dovrà provvedersi mediante riduzione ad elementi di pezzatura massima non superiore a cm 20. Tali elementi rocciosi dovranno essere distribuiti uniformemente nella massa del rilevato e non

potranno essere impiegati per la formazione dello strato superiore del rilevato per uno spessore di cm. 50 al di sotto del piano di posa della fondazione stradale.

3. - Per quanto riguarda il materiale proveniente da scavi di sbancamento e di fondazione appartenenti ai gruppi A<sub>4</sub>, A<sub>5</sub>, A<sub>6</sub>, A<sub>7</sub> si esaminerà di volta in volta l'eventualità di portarlo a rifiuto ovvero di utilizzarlo previa idonea correzione.

4.- I rilevati con materiali corretti potranno essere eseguiti dietro ordine della Direzione dei Lavori solo quando vi sia la possibilità di effettuare un tratto completo di rilevato ben definito delimitato tra due sezioni trasversali del corpo stradale.

5. - Le materie di scavo, provenienti da tagli stradali o da qualsiasi altro lavoro che risultassero esuberanti o non idonee per la formazione dei rilevati o riempimento dei cavi, dovranno essere trasportate a rifiuto fuori della sede stradale, a debita distanza dai cigli, e sistemate convenientemente, restando a carico dell'Impresa ogni spesa, ivi compresa ogni indennità per occupazione delle aree di deposito ed il rilascio delle autorizzazioni necessarie da parte degli Enti preposti alla tutela del territorio.

6. - Fintanto che non siano state esaurite per la formazione dei rilevati tutte le disponibilità dei materiali idonei provenienti dagli scavi di sbancamento, di fondazione od in galleria, le eventuali cave di prestito che l'Impresa volesse aprire, ad esempio per economia di trasporti, saranno a suo totale carico. L'Impresa non potrà quindi pretendere sovrapprezzi, né prezzi diversi da quelli stabiliti in elenco per la formazione di rilevati con utilizzazione di materie provenienti dagli scavi di trincea, opere d'arte ed annessi stradali, qualora, pure essendoci disponibilità ed idoneità di queste materie scavate, essa ritenesse di sua convenienza, per evitare rimaneggiamenti o trasporti a suo carico, di ricorrere, in tutto o in parte, a cave di prestito.

7. - Qualora una volta esauriti i materiali provenienti dagli scavi ritenuti idonei in base a quanto sopra detto, occorressero ulteriori quantitativi di materie per la formazione dei rilevati, l'Impresa potrà ricorrere al prelevamento di materie da cave di prestito, sempre che abbia preventivamente richiesto ed ottenuto l'autorizzazione da parte della Direzione dei Lavori.

8. - E' fatto obbligo all'Impresa di indicare le cave, dalle quali essa intende prelevare i materiali costituenti i rilevati, alla Direzione dei Lavori che si riserva la facoltà di fare analizzare tali materiali dal Centro Sperimentale dell'ANAS di Cesano (Roma) o presso altri Laboratori ufficiali ma sempre a spese dell'Impresa.

Solo dopo che vi sarà l'assenso della Direzione dei Lavori per l'utilizzazione della cava, l'Impresa è autorizzata a sfruttare la cava per il prelievo dei materiali da portare in rilevato.

L'accettazione della cava da parte della Direzione dei Lavori non esime l'Impresa dall'assoggettarsi in ogni periodo di tempo all'esame delle materie che dovranno corrispondere sempre a quelle di prescrizione e pertanto, ove la cava in seguito non si dimostrasse capace di produrre materiale idoneo per una determinata lavorazione, essa non potrà più essere coltivata.

9. - Per quanto riguarda le cave di prestito l'Impresa, dopo aver ottenuto la necessaria autorizzazione da parte degli Enti preposti alla tutela del territorio, è tenuta a corrispondere le relative indennità ai proprietari di tali cave e a provvedere a proprie spese al sicuro e facile deflusso delle acque che si raccogliessero nelle cave stesse, evitando nocivi ristagni e danni alle proprietà circostanti e sistemando convenientemente le relative scarpate, in osservanza anche di quanto è prescritto dall'art. 202 del T.U. delle leggi sanitarie 27 luglio 1934, n. 1265 e dalle successive modifiche; dal T.U. delle leggi sulla bonifica dei terreni paludosi 30 dicembre 1923, n. 3267, successivamente assorbito dal testo delle norme sulla Bonifica Integrale approvato con R.D. 13 febbraio 1933, n. 215 e successive modifiche.

10. - Il materiale costituente il corpo del rilevato dovrà essere messo in opera a strati di uniforme spessore, non eccedente cm 50.

Il rilevato per tutta la sua altezza dovrà presentare i requisiti di densità riferita alla densità massima secca AASHO modificata non inferiore al 90% negli strati inferiori ed al 95% in quello superiore (ultimi 30 cm).

Inoltre per tale ultimo strato, che costituirà il piano di posa della fondazione stradale, dovrà ottenersi un modulo di compressibilità  $M_E$  definito dalle Norme Svizzere (SNV 670317), il cui valore, misurato in condizioni di umidità prossima a quella di costipamento, al primo ciclo di carico e nell'intervallo di carico compreso fra 0,15 e 0,25 N/mm<sup>2</sup>, non dovrà essere inferiore a 50 N/mm<sup>2</sup>.

Ogni strato sarà costipato alla densità sopra specificata procedendo alla preventiva essiccazione del materiale se troppo umido, oppure al suo innalzamento, se troppo secco, in modo da conseguire una umidità non diversa da quella ottima predeterminata in laboratorio, ma sempre inferiore al limite di ritiro.

L'impresa non potrà procedere alla stesa degli strati successivi senza la preventiva approvazione della Direzione dei Lavori.

Ogni strato dovrà presentare una superficie superiore conforme alla sagoma dell'opera finita così da evitare ristagni di acqua e danneggiamenti.

Non si potrà sospendere la costruzione del rilevato, qualunque sia la causa, senza che ad esso sia stata data una configurazione e senza che nell'ultimo strato sia stata raggiunta la densità prescritta.

Le attrezzature di costipamento saranno lasciate alla libera scelta dell'impresa ma dovranno comunque essere atte ad esercitare sul materiale, a seconda del tipo di esso, un genere di energia costipante tale da assicurare il raggiungimento delle densità prescritte e previste per ogni singola categoria di lavoro.

Pur lasciando libera la scelta del mezzo di costipamento da usare, si prescrive per i terreni di rilevati riportabili ai gruppi A<sub>1</sub>, A<sub>2</sub>, A<sub>3</sub> un costipamento a carico dinamico-sinusoidale e per terreni di rilevati riportabili ai gruppi A<sub>4</sub>, A<sub>5</sub>, A<sub>6</sub>, A<sub>7</sub> un costipamento mediante rulli a punte e carrelli pigiatori gommati.

In particolare, in adiacenza dei manufatti, che di norma saranno costruiti prima della formazione dei rilevati, i materiali del rilevato dovranno essere del tipo A<sub>1</sub>, A<sub>2</sub>, A<sub>3</sub> e costipati con energia dinamica di impatto.

La Direzione dei Lavori si riserva comunque la facoltà di ordinare la stabilizzazione a cemento dei rilevati mediante mescolazione in sito del legante in ragione di 25 □ 50 Kg per m<sup>3</sup> di materiale compattato.

Tale stabilizzazione dovrà, se ordinato, interessare un volume di rilevato la cui sezione, secondo l'asse stradale, può assimilarsi in un trapezio con base minore di m. 2, base maggiore di m 15 ed altezza pari a quella del manufatto.

11. - Il materiale dei rilevati potrà essere messo in opera durante i periodi le cui condizioni meteorologiche siano tali, a giudizio della Direzione dei Lavori, da non pregiudicare la buona riuscita del lavoro.

12. - L'inclinazione da dare alle scarpate sarà quella di cui alle sezioni di norma allegate al progetto.

13. - Man mano che si procede alla formazione dei rilevati, le relative scarpate saranno rivestite con materiale ricco di humus dello spessore non superiore a cm 50 proveniente o dalle operazioni di scoticamento del piano di posa dei rilevati stessi, o da cave di prestito, ed il rivestimento dovrà essere eseguito a cordoli orizzontali e da costiparsi con mezzi idonei in modo da assicurare una superficie regolare.

Inoltre le scarpate saranno perfettamente configurate e regolarizzate procedendo altresì alla perfetta profilatura dei cigli.

14. - Se nei rilevati avvenissero dei cedimenti dovuti a trascuratezza delle buone norme esecutive, l'Appaltatore sarà obbligato ad eseguire a sue spese i lavori di ricarica, rinnovando, ove occorre, anche la sovrastruttura stradale.

15. - Qualora si dovessero costruire dei rilevati non stradali (argini di contenimento), i materiali provenienti da cave di prestito potranno essere solo dei tipi A<sub>6</sub>, A<sub>7</sub>. Restano ferme le precedenti disposizioni sulla compattazione.

16. - In alcuni casi la D.L. potrà, al fine di migliorare la stabilità del corpo stradale, ordinare la fornitura e la posa in opera di teli «geotessili» in strisce contigue opportunamente sovrapposte nei bordi per almeno cm 40. Le caratteristiche ditale telo saranno conformi a quelle di cui al punto y) dell'art. «Qualità e provenienza dei materiali» tenendo presente che per tale caso particolare la resistenza a trazione del telo non dovrà essere inferiore a 1200 N/5 cm.

#### E) SCAVI DI SBANCAMENTO

Per scavi di sbancamento si intendono quelli occorrenti per l'apertura della sede stradale, piazzali ed opere accessorie, quali ad esempio: gli scavi per tratti stradali in trincea, per lavori di spianamento del terreno, per taglio delle scarpate delle trincee o dei rilevati, per formazione ed approfondimento di piani di posa dei rilevati, di cunette, cunettoni, fossi e canali, nonché quelli per impianto di opere d'arte praticati al di sopra del piano orizzontale passante per il punto più depresso del piano di campagna lungo il perimetro di scavo e lateralmente aperti almeno da una parte.

Questo piano sarà determinato con riferimento all'intera area di fondazione dell'opera. Ai fini di questa determinazione, la Direzione dei Lavori, per fondazione di estensione notevole, si riserva la facoltà insindacabile di suddividere l'intera area in più parti.

L'esecuzione degli scavi di sbancamento può essere richiesta dalla Direzione dei Lavori anche a campioni di qualsiasi tratta senza che l'Impresa possa pretendere, per ciò, alcun compenso o maggiorazione del relativo prezzo di elenco.

#### F) SCAVI DI FONDAZIONE

Per scavi di fondazione si intendono quelli relativi all'impianto di opere murarie e che risultino al di sotto del piano di sbancamento, chiusi, tra pareti verticali riproducenti il perimetro della fondazione dell'opera.

Gli scavi occorrenti per la fondazione delle opere d'arte saranno spinti fino al piano che sarà stabilito dalla Direzione dei Lavori.

Il piano di fondazione sarà perfettamente orizzontale o sagomato a gradini con leggera pendenza verso monte per quelle opere che cadono sopra falde inclinate.

Anche nei casi di fondazioni su strati rocciosi questi ultimi debbono essere convenientemente spianati a gradino, come sopra.

Gli scavi di fondazione comunque eseguiti saranno considerati a pareti verticali e l'Impresa dovrà, all'occorrenza, sostenerli con convenienti sbatacchiature, compensate nel relativo prezzo dello scavo, restando a suo carico ogni danno alle persone, alle cose e all'opera, per smottamenti o franamenti del cavo.

Nel caso di franamento dei cavi, è a carico dell'Impresa procedere al ripristino senza diritto a compensi.

Dovrà essere cura dell'Impresa eseguire le armature dei casseri di fondazione con la maggiore precisione, adoperando materiale di buona qualità e di ottime condizioni, di sezione adeguata agli sforzi cui verrà sottoposta l'armatura stessa ed adottare infine ogni precauzione ed accorgimento, affinché l'armatura dei cavi riesca la più robusta e quindi la più resistente, sia nell'interesse della riuscita del lavoro sia per la sicurezza degli operai adibiti allo scavo.

L'impresa è quindi l'unica responsabile dei danni che potessero avvenire alle persone ed ai lavori per deficienza od irrazionalità delle armature; è escluso in ogni caso l'uso delle mine.

Gli scavi potranno, però, anche essere eseguiti con pareti a scarpa, ove l'Impresa lo ritenga di sua convenienza.

In questo caso non sarà compensato il maggior scavo oltre quello strettamente occorrente per la fondazione dell'opera e l'Impresa dovrà provvedere a sua cura e spese, al riempimento, con materiale adatto, dei vuoti rimasti intorno alla fondazione dell'opera.

Sono considerati come scavi di fondazione subacquei soltanto quelli eseguiti a profondità maggiore di m 0,20 (centimetri venti) sotto il livello costante a cui si stabiliscono naturalmente le acque filtranti nei cavi di fondazione.

Ogni qualvolta si troverà acqua nei cavi di fondazione in misura superiore a quella suddetta, l'Appaltatore dovrà provvedere mediante pompe, canali fugatori, ture, o con qualsiasi mezzo che ravvisasse più opportuno o conveniente, ai necessari aggotamenti, che saranno compensati a parte ove non sia previsto il prezzo di elenco relativo a scavi subacquei.

In tale prezzo si intende contrattualmente compreso l'onere per l'Impresa dell'aggotamento dell'acqua durante la costruzione della fondazione in modo che questa avvenga all'asciutto.

L'Impresa sarà tenuta ad evitare la raccolta dell'acqua proveniente dall'esterno nei cavi di fondazione; ove ciò si verificasse resterebbe a suo totale carico la spesa per i necessari aggotamenti.

Nella costruzione dei ponti è necessario che l'Impresa provveda, fin dall'inizio dei lavori, ad un adeguato impianto di pompaggio, che, opportunamente graduato nella potenza dei gruppi impiegati, dovrà servire all'esaurimento dell'acqua di filtrazione dall'alveo dei fiumi o canali.

Naturalmente tale impianto idrovoro, che converrà sia suddiviso in più gruppi per far fronte alle esigenze corrispondenti alle varie profondità di scavo, dovrà essere montato su apposita incastellatura che permetta lo spostamento dei gruppi, l'abbassamento dei tubi di aspirazione ed ogni altra manovra inerente al servizio di pompaggio.

L'Impresa, per ogni cantiere, dovrà provvedere a sue spese al necessario allacciamento dell'impianto nonché alla fornitura ed al trasporto sul lavoro dell'occorrente energia elettrica, sempre quando l'Impresa stessa non abbia la possibilità e convenienza di servirsi di altra forza motrice. L'impianto dovrà essere corredato, a norma delle vigenti disposizioni in materia di prevenzione degli infortuni, dei necessari dispositivi di sicurezza restando l'Amministrazione appaltante ed il proprio personale sollevati ed indenni da ogni responsabilità circa le conseguenze derivate dalle condizioni dell'impianto stesso.

Per gli scavi di fondazione si applicheranno le norme previste dal D.M. 11 marzo 1988 (S.O. alla G.U. n. 127 dell'1/6/1988).

#### **G) PRECAUZIONI PER L'USO DELLE MINE**

Per le mine che occorressero alla esecuzione degli scavi, l'Appaltatore dovrà osservare tutte le prescrizioni delle leggi e dei regolamenti in vigore.

Oltre a ciò l'Appaltatore è in obbligo di prendere tutte le precauzioni speciali e necessarie per evitare alle persone ed alle cose in genere ogni danno, delle cui conseguenze egli è sempre ed in ogni caso responsabile.

Le mine che dovranno usarsi in vicinanza di strade o di luoghi abitati o di condutture aeree di ogni genere, debbono essere riparate con fascine o legnami, in modo da impedire che le materie lanciate a distanza possano recare danno di qualsiasi specie.

Al momento dell'accensione i passanti debbono essere fermati ad una distanza conveniente, in relazione all'entità della mina, da guardiani muniti di bandiere e segnali rossi e prima dell'accensione deve essere dato ripetuto avviso acustico, attendendo per incominciare l'operazione che sia accertato che tutte le persone e gli operai siano posti al sicuro.

### **ART. 4 DEMOLIZIONI**

Le demolizioni in genere saranno eseguite con ordine e con le necessarie precauzioni, in modo da prevenire qualsiasi infortunio agli addetti al lavoro, rimanendo perciò vietato di gettare dall'alto i materiali in genere, che invece dovranno essere trasportati o guidati salvo che vengano adottate opportune cautele per evitare danni ed escludere qualunque pericolo.

Le demolizioni dovranno essere effettuate con la dovuta cautela per impedire danneggiamenti alle strutture murarie di cui fanno parte e per non compromettere la continuità del transito, che in ogni caso deve essere



costantemente mantenuto a cura e spese dell'Appaltatore, il quale deve, allo scopo, adottare tutti gli accorgimenti tecnici necessari con la adozione di puntellature e sbatacchiature.

I materiali provenienti da tali demolizioni resteranno di proprietà dell'Impresa, essendosene tenuto conto nella determinazione dei corrispondenti prezzi di elenco.

La Direzione dei Lavori si riserva di disporre, con sua facoltà insindacabile, l'impiego dei suddetti materiali utili per la esecuzione dei lavori appaltati.

I materiali non utilizzati provenienti dalle demolizioni dovranno sempre, e al più presto, venire trasportati, a cura e spese dell'Appaltatore, a rifiuto od a rimpiego nei luoghi che verranno indicati dalla Direzione dei Lavori.

Gli oneri sopra specificati si intendono compresi e compensati nei relativi prezzi di elenco.

Nell'esecuzione delle demolizioni è consentito anche l'uso delle mine, nel rispetto delle norme vigenti.

#### ***ART. 5 MALTE***

Le caratteristiche dei materiali da impiegare per la confezione delle malte ed i rapporti di miscela, corrisponderanno alle prescrizioni delle voci dell'Elenco Prezzi per i vari tipi di impasto ed a quanto verrà, di volta in volta, ordinato dalla Direzione dei Lavori. La resistenza alla penetrazione delle malte deve soddisfare alle Norme UNI 7927-78.

Di norma, le malte per muratura di mattoni saranno dosate con Kg 400 di cemento per m<sup>3</sup> di sabbia e passate al setaccio ad evitare che i giunti tra i mattoni siano troppo ampi; le malte per muratura di pietrame saranno dosate con Kg. 350 di cemento per m<sup>3</sup> di sabbia; quelle per intonaci, con Kg. 400 di cemento per m<sup>3</sup> di sabbia e così pure quelle per la stuccatura dei paramenti delle murature.

Il dosaggio dei materiali e dei leganti verrà effettuato con mezzi meccanici suscettibili di esatta misurazione e controllo che l'Impresa dovrà fornire e mantenere efficienti a sua cura e spese.

Gli impasti verranno preparati solamente nelle quantità necessarie per l'impiego immediato; gli impasti residui che non avessero immediato impiego saranno portati a rifiuto.

#### ***ART. 6 CONGLOMERATI CEMENTIZI SEMPLICI E ARMATI (NORMALI E PRECOMPRESSI)***

##### **A) GENERALITÀ**

L'Impresa dovrà provvedere a sua cura e spese alle verifiche di stabilità di tutte le opere incluse nell'appalto, elaborandone i particolari esecutivi ed i relativi computi metrici nei termini di tempo indicati dalla Direzione dei Lavori.

Per la determinazione della portanza dei terreni e per la conseguente verifica delle opere di fondazione, l'Impresa provvederà a sua cura e spese all'esecuzione di sondaggi e di appropriate indagini geognostiche secondo le norme di cui al D.M. 11.3.1988.

Le verifiche e le elaborazioni di cui sopra saranno condotte osservando tutte le vigenti disposizioni di legge e le norme emanate in materia. In particolare l'Impresa sarà tenuta all'osservanza:

- del D.M. 14 settembre 2005 "Norme tecniche per le costruzioni";
- della L.n.1086/1971 " Norme per la disciplina delle opere di conglomerato cementizio armato, normale e precompresso ed a struttura metallica" (G.U. n. 321 del 21.12.1971);
- del D.M. 14 febbraio 1992 "Norme Tecniche per l'esecuzione delle opere in cemento armato normale e precompresso e per le strutture metalliche (S.O. alla G.U. n. 65 del 18.03.1992);
- della legge 2 febbraio 1974, n. 64 "Provvedimenti per le costruzioni con particolari prescrizioni per le zone sismiche" (G.U. n. 76 del 21.03.1974);
- del D.M. 19.6.1984, n. 24771 "Norme Tecniche relative alle costruzioni sismiche" (G.U. n. 208 del 30.07.1984);
- del D.M. 29.1.1985 "Norme Tecniche - di rettifica - relative alle costruzioni sismiche" (G.U. n. 26 del 31.01.1985);
- del Decreto Ministero dei Lavori Pubblici 24.1.1986 "Norme Tecniche relative alle costruzioni sismiche" (G.U. n. 108 del 12.05.1986) e relative istruzioni emanate con Circolare del Ministero dei Lavori Pubblici n. 27690 del 19.07.1986 (Circolare A.N.A.S. n. 55/1986);
- del D.M. 4 maggio 1990 "Aggiornamento delle Norme Tecniche per la progettazione, la esecuzione ed il collaudo dei ponti stradali" (G.U. n. 24 del 29.01.1991) e sue istruzioni emanate con circolare del Ministero dei Lavori Pubblici n. 34233 del 25.02.1991 (Circolare A.N.A.S. n. 28/1991 del 18.06.1991).

Gli elaborati di progetto, firmati dal progettista e dall'Impresa, dovranno indicare i tipi e le classi di calcestruzzo ed i tipi di acciaio da impiegare e dovranno essere approvati dalla Direzione dei Lavori.

In particolare, prima dell'inizio dei getti di ciascuna opera d'arte, l'Impresa sarà tenuta a presentare in tempo utile all'esame della Direzione dei Lavori:

a) i calcoli statici delle strutture ed i disegni di progetto (comprensivi delle linee di influenza delle deformazioni elastiche) che, come innanzi specificato, per diventare operativi dovranno essere formalmente approvati dalla Direzione dei Lavori, per poi allegarli alla contabilità finale;

b) i risultati dello studio preliminare di qualificazione eseguito per ogni tipo di conglomerato cementizio la cui classe figura nei calcoli statici delle opere comprese nell'appalto al fine di comprovare che il conglomerato proposto avrà resistenza non inferiore a quella richiesta dal progetto. Tale studio, da eseguire presso un Laboratorio ufficiale, dovrà indicare anche natura, provenienza e qualità degli inerti, granulometria degli stessi, tipo e dosaggio di cemento, rapporto acqua-cemento, tipo e dosaggio di eventuali additivi, tipo di impianto di confezionamento, valore previsto della consistenza misurata con il cono di Abrams, valutazione della lavorabilità del calcestruzzo, sistemi di trasporto, getto e maturazione.

La Direzione dei Lavori autorizzerà l'inizio del getto dei conglomerati cementizi solo dopo aver avuto dall'Impresa i certificati dello studio preliminare di cui al punto b) rilasciati dai Laboratori ufficiali suddetti ed aver effettuato gli opportuni riscontri, ivi comprese ulteriori prove di laboratorio, come indicato dall'art. «Prove dei materiali».

L'esame e la verifica, da parte della Direzione dei Lavori, dei progetti delle opere e dei certificati degli studi preliminari di qualificazione, non esonerano in alcun modo l'Impresa dalle responsabilità ad essa derivanti per legge e per pattuizione di contratto, restando stabilito che, malgrado i controlli eseguiti dalla Direzione dei Lavori, essa Impresa rimane l'unica e diretta responsabile delle opere a termine di legge; pertanto essa sarà tenuta a rispondere degli inconvenienti di qualunque natura, importanza e conseguenza che avessero a verificarsi.

L'Impresa sarà tenuta inoltre a presentare all'esame della Direzione dei Lavori i progetti delle opere provvisori (centine, armature di sostegno e attrezzature di costruzione).

#### B) COMPONENTI

**Cemento.** - Il cemento impiegato per la confezione dei conglomerati cementizi deve corrispondere ai requisiti prescritti dalle leggi vigenti richiamanti al comma b) del precedente Art. «Qualità e provenienza dei materiali».

Nel caso in cui esso venga approvvigionato allo stato sfuso, il relativo trasporto dovrà effettuarsi a mezzo di contenitori che lo proteggano dall'umidità ed il pompaggio del cemento nei silos deve essere effettuato in modo da evitare miscelazione fra tipi diversi.

L'Impresa deve avere cura di approvvigionare il cemento presso cementifici che diano garanzia di bontà, costanza del tipo, continuità di fornitura. Pertanto all'inizio dei lavori essa dovrà presentare alla Direzione Lavori un impegno, assunto dalle cementerie prescelte, a fornire cemento per il quantitativo previsto, i cui requisiti chimici e fisici corrispondano alle norme di accettazione di cui all'art. «Qualità e provenienza dei materiali». Tale dichiarazione sarà essenziale affinché la Direzione dei Lavori possa dare il benestare per l'approvvigionamento del cemento presso le cementerie prescelte, ma non esimerà l'Impresa dal far controllare periodicamente, anche senza la richiesta della Direzione dei Lavori, le qualità del cemento presso un Laboratorio ufficiale per prove di materiali.

Le prove dovranno essere ripetute su una stessa partita qualora sorgesse il dubbio di un degradamento delle qualità del cemento, dovuto ad una causa qualsiasi.

**Inerti.** - Dovranno corrispondere alle caratteristiche già specificate all'art. «Qualità e provenienza dei materiali»; inoltre non dovranno essere scistosi o silicomagnesiaci.

Saranno rifiutati pietrischetti, pietrischi e graniglie contenenti una percentuale superiore al 15% in peso di elementi piatti o allungati la cui lunghezza sia maggiore di 5 volte lo spessore medio.

Le miscele di inerti fini e grossi, mescolati in percentuale adeguata, dovranno dare luogo ad una composizione granulometrica costante, che permetta di ottenere i requisiti voluti sia nell'impasto fresco (consistenza, omogeneità, lavorabilità, aria inglobata, ecc.), che nell'impasto indurito (resistenza, permeabilità, modulo elastico, ritiro, viscosità, durabilità, ecc.).

La curva granulometrica dovrà essere tale da ottenere la massima compattezza del calcestruzzo con il minimo dosaggio di cemento, compatibilmente con gli altri requisiti.

Particolare attenzione sarà rivolta alla granulometria della sabbia, al fine di ridurre al minimo il fenomeno del bleeding (essudazione) nel calcestruzzo.

Gli inerti dovranno essere suddivisi in almeno 3 pezzature; la più fine non dovrà contenere più del 5% di materiale trattenuto al setaccio a maglia quadrata da 5 mm. di lato.

Le singole pezzature non dovranno contenere frazioni granulometriche, che dovrebbero appartenere alle pezzature inferiori, in misura superiore al 15% e frazioni granulometriche, che dovrebbero appartenere alle pezzature superiori, in misura superiore al 10% della pezzatura stessa.

La dimensione massima dei grani dell'inerte deve essere tale da permettere che il conglomerato possa riempire ogni parte del manufatto, tenendo conto della lavorabilità dell'impasto, dell'armatura metallica e relativo copriferro, delle caratteristiche geometriche della carpenteria, delle modalità di getto e di messa in opera.

*Acqua.* - Proverrà da fonti ben definite che diano acqua rispondente alle caratteristiche specificate all'art. «Qualità e provenienza dei materiali».

L'acqua dovrà essere aggiunta nella minore quantità possibile in relazione alla prescritta resistenza ed al grado di lavorabilità del calcestruzzo, tenendo conto anche dell'acqua contenuta negli inerti, in modo da rispettare il previsto rapporto acqua/cemento.

*Additivi.* - La Direzione Lavori deciderà a suo insindacabile giudizio se gli additivi proposti dall'Impresa potranno o no essere usati, in base alle conoscenze disponibili da precedenti lavori o sperimentazioni. Su richiesta della Direzione Lavori, l'Impresa dovrà inoltre esibire certificati di prove di Laboratorio ufficiale che dimostrino la conformità del prodotto alle disposizioni vigenti; dovrà comunque essere garantita la qualità e la costanza delle caratteristiche dei prodotti da impiegare.

### C) CONTROLLI DI ACCETTAZIONE DEI CONGLOMERATI CEMENTIZI

Durante l'esecuzione delle opere cementizie per la determinazione delle resistenze a compressione dei conglomerati, per la preparazione e stagionatura dei provini, per la forma e dimensione degli stessi e relative casseforme, dovranno essere osservate le prescrizioni previste dall'allegato 2 delle Norme Tecniche del D.M. 14 febbraio 1992.

Ad integrazione di tali norme, la Direzione dei Lavori ordinerà n. 3 (tre) prelievi costituiti ciascuno da n. 2 provini in modo da poter assoggettare uno dei prelievi a prove preliminari di accettazione presso il laboratorio di cantiere, o altro posto nelle vicinanze del cantiere stesso; resta inteso che il secondo prelievo andrà sottoposto a prove presso un Laboratorio ufficiale ed il terzo prelievo sarà utilizzato, all'occorrenza, nel caso si rendesse necessario eseguire altre prove.

Tutti gli oneri relativi alle prove di cui sopra, in essi compresi quelli per il rilascio dei certificati, saranno a carico dell'impresa.

Nel caso che il valore della resistenza caratteristica cubica ( $R_{ck}$  ottenuta sui provini assoggettati a prove nei laboratori di cantiere risulti essere inferiore a quello indicato nei calcoli statici e nei disegni di progetto approvati dal Direttore dei Lavori, questi potrà, a suo insindacabile giudizio, ordinare la sospensione dei getti dell'opera d'arte interessata in attesa dei risultati delle prove eseguite presso Laboratori ufficiali.

Qualora anche dalle prove eseguite presso Laboratori ufficiali risultasse un valore della  $R_{ck}$  inferiore a quello indicato nei calcoli statici e nei disegni di progetto approvati dalla Direzione Lavori, ovvero una prescrizione del controllo di accettazione non fosse rispettata, occorre procedere, a cura e spese dell'Impresa, ad un controllo teorico e/o sperimentale della struttura interessata dal quantitativo di conglomerato non conforme sulla base della resistenza ridotta del conglomerato, ovvero ad una verifica delle caratteristiche del conglomerato messo in opera mediante prove complementari, o col prelievo di provini di calcestruzzo indurito messo in opera o con l'impiego di altri mezzi di indagine. Tali controlli e verifiche formeranno oggetto di una relazione supplementare nella quale si dimostri che, ferme restando le ipotesi di vincoli e di carico delle strutture, la  $R_{ck}$  è ancora compatibile con le sollecitazioni previste in progetto, secondo le prescrizioni delle vigenti norme di legge.

Se tale relazione sarà approvata dalla Direzione Lavori il calcestruzzo verrà contabilizzato in base al valore della resistenza caratteristica trovata.

Nel caso che la  $R_{ck}$  non risulti compatibile con le sollecitazioni previste in progetto, l'Impresa sarà tenuta a sua cura e spese alla demolizione e rifacimento dell'opera oppure all'adozione di quei provvedimenti che, proposti dalla stessa, per diventare operativi dovranno essere formalmente approvati dalla Direzione Lavori. Nessun indennizzo o compenso sarà dovuto all'Impresa se la  $R_{ck}$  risulterà maggiore a quella indicata nei calcoli statici e nei disegni approvati dalla Direzione Lavori.

Oltre ai controlli relativi alla  $R_{ck}$  la Direzione Lavori preleverà, con le modalità indicate nelle norme UNI 6126-72 e con le frequenze di cui all'allegato 2 del D.M. 14 febbraio 1992 campioni di materiali e di conglomerati per effettuare ulteriori controlli, quali:

a) quelli relativi alla consistenza con la prova del cono eseguita secondo le modalità riportate nell'appendice E delle norme UNI 7163-79;

b) quelli relativi al dosaggio del cemento da eseguire su calcestruzzo fresco in base a quanto stabilito nelle norme UNI 6393-72 e 6394-69 (poiché di regola tale determinazione deve essere eseguita entro 30 minuti dall'impasto, occorre attenzione particolare nella scelta del luogo di esecuzione).

In particolare, in corso di lavorazione, sarà altresì controllata l'omogeneità, il contenuto d'aria ed il rapporto acqua/cemento.

Circa le modalità di esecuzione delle suddette prove, si specifica quanto segue.

La prova di consistenza si eseguirà misurando l'abbassamento al cono di Abrams (slump test), come disposto dalla Norma UNI 7163-79. Tale prova sarà considerata significativa per abbassamenti compresi fra 2 e 20 cm. Per abbassamenti inferiori a 2 cm si dovrà eseguire la prova con la tavola a scosse secondo il metodo DIN 1048, o con l'apparecchio VEBE.

La prova di omogeneità è prescritta in modo particolare quando il trasporto del conglomerato avviene mediante autobetoniera. Essa verrà eseguita vagliando due campioni di conglomerato, prelevati a 1/5 e 4/5 dello scarico della betoniera, attraverso il vaglio a maglia quadra da 4,76 mm.

La percentuale in peso di materiale grosso nei due campioni non dovrà differire più del 10%. Inoltre l'abbassamento al cono dei due campioni prima della vagliatura non dovrà differire più di 3 cm.

La prova del contenuto d'aria è richiesta ogni qualvolta si impieghi un additivo aerante. Essa verrà eseguita con il metodo UNI 6395-72.

Il rapporto acqua/cemento dovrà essere controllato determinando l'acqua contenuta negli inerti e sommando tale quantità all'acqua di impasto.

In fase di indurimento potrà essere prescritto il controllo della resistenza a diverse epoche di maturazione, su campioni appositamente confezionati.

La Direzione Lavori si riserva di prelevare campioni di conglomerato cementizio anche da strutture già realizzate e stagionate, oppure di effettuare, sulle opere finite, armate o non, misure di resistenza a compressione, non distruttive, a mezzo sclerometro od altre apparecchiature.

La prova o misura di resistenza a mezzo sclerometro verrà eseguita nel modo seguente:

- 1) nell'intorno del punto prescelto dalla Direzione Lavori verrà fissata una area non superiore a 0,1 m<sup>2</sup>; su di esso si eseguiranno 10 percussioni con sclerometro, annotando i valori dell'indice letti volta per volta;
- 2) si determinerà la media aritmetica di tali valori;
- 3) verranno scartati i valori che differiscono dalla media più di 15 centesimi dall'escursione totale della scala dello sclerometro;
- 4) tra i valori non scartati, se non inferiori a 6, verrà dedotta la media aritmetica che, attraverso la tabella di taratura dello sclerometro, darà la resistenza a compressione del calcestruzzo;
- 5) se il numero dei valori non scartati è inferiore a 6 la prova non sarà ritenuta valida e dovrà essere rieseguita in una zona vicina.

Di norma per ciascun tipo di sclerometro verrà adottata la tabella di taratura fornita dalla relativa casa costruttrice; la Direzione Lavori si riserva di effettuare in contraddittorio la taratura dello sclerometro direttamente sui provini che successivamente verranno sottoposti a prova distruttiva di rottura a compressione. Per l'interpretazione dei risultati è buona norma procedere anche a prove di confronto su strutture le cui prove di controllo abbiano dato risultati certi.

Nella eventualità di risultati dubbi, si dovrà procedere al controllo diretto della resistenza a rottura per compressione mediante prove distruttive su provini prelevati direttamente in punti opportuni delle strutture già realizzate, mediante carotature, tagli con sega a disco, estrazione di grossi blocchi, ecc. (Norme UNI 6132-72).

I parametri richiesti per strutture portanti saranno i seguenti:

#### **Calcestruzzo classe C 25/30 (Rck 30 N/mm<sup>2</sup>)**

$\epsilon_{cu} = 0,35\%$  (deformazione ultima del calcestruzzo)

$f_{ck} = 24,9 \text{ N/mm}^2$  (resistenza a compressione cilindrica caratteristica del calcestruzzo a 28 giorni)

$f_{ctm} = 2,62 \text{ N/mm}^2$  (valore medio della resistenza a trazione)

$f_{ctk,0.05} = 1,79 \text{ N/mm}^2$  (valore caratteristico inferiore della resistenza a trazione)

$\tau_{rd} = 0,28 \text{ N/mm}^2$  (resistenza unitaria di calcolo a taglio)

$f_{bd} = 2,5 \text{ N/mm}^2$  (valore relativo all'aderenza acciaio-calcestruzzo)

$f_{cd} = 15,63 \text{ N/mm}^2$  (resistenza a compressione cilindrica di calcolo)

$E_c = 31220 \text{ N/mm}^2$  (modulo elastico del calcestruzzo)

$\nu = 0,2$  (fattore di efficienza)

#### **DOSAGGIO DEL CALCESTRUZZO**

Cemento tipo **CE 32,5**

Diametro massimo inerti = **20 mm**

Rapporto Acqua/Cemento = **0,5**

**SLUMP S4** (160 ÷ 200 mm)

Acqua = **190 l/mc**

Aria 5%

Cemento ( $\rho = 3,15 \text{ kg/dm}^3$ ) = **3,8 q.li/mc**

Peso inerti (sabbia + ghiaia) = **17,3 q.li/mc**

Peso conglomerato = **23,00 q.li/mc**

Classe di esposizione = **XC4+XA1** (alternativamente asciutto-bagnato con ambiente debolmente aggressivo)

#### **CONFEZIONE**

La confezione dei calcestruzzi dovrà essere eseguita con gli impianti preventivamente sottoposti all'esame della Direzione Lavori. Gli impianti di betonaggio saranno del tipo automatico o semiautomatico, con dosatura a peso degli inerti, dell'acqua, degli eventuali additivi e del cemento; la dosatura del cemento dovrà sempre essere realizzata con bilancia indipendente e di adeguato maggior grado di precisione.

La dosatura effettiva degli inerti dovrà essere realizzata con precisione del 3%; quella del cemento con precisione del 2%.

Le bilance dovranno essere revisionate almeno una volta ogni due mesi e tarate all'inizio del lavoro e successivamente almeno una volta all'anno.

Per l'acqua e gli additivi è ammessa anche la dosatura a volume.

La dosatura effettiva dell'acqua dovrà essere realizzata con precisione del 2% ed i relativi dispositivi dovranno essere tarati almeno una volta al mese.

I dispositivi di misura del cemento, dell'acqua e degli additivi dovranno essere di tipo individuale. Le bilance per la pesatura degli inerti possono essere di tipo cumulativo (peso delle varie pezzature con successione addizionale).

I silos del cemento debbono garantire la perfetta tenuta nei riguardi dell'umidità atmosferica.

Gli impasti dovranno essere confezionati in betoniere aventi capacità tale da contenere tutti gli ingredienti della pesata senza debordare.

Il tempo e la velocità di mescolamento dovranno essere tali da produrre un conglomerato rispondente ai requisiti di omogeneità di cui al precedente paragrafo C).

Per quanto non specificato, vale la norma UNI 7163-79.

L'impasto dovrà risultare di consistenza uniforme ed omogenea, uniformemente coesivo (tale cioè da essere trasportato e manipolato senza che si verifichi la separazione dei singoli elementi); lavorabile (in maniera che non rimangano vuoti nella massa o sulla superficie dei manufatti dopo eseguita la vibrazione in opera).

La lavorabilità non dovrà essere ottenuta con maggiore impiego di acqua di quanto previsto nella composizione del calcestruzzo. Il Direttore dei Lavori potrà consentire l'impiego di aeranti, plastificanti o fluidificanti, anche non previsti negli studi preliminari.

In questi casi, l'uso di aeranti e plastificanti sarà effettuato a cura e spese dell'Impresa, senza che questa abbia diritto a pretendere indennizzi o sovrapprezzi per tale titolo.

La produzione ed il getto del calcestruzzo dovranno essere sospesi nel caso che la temperatura scenda al di sotto di 0°C. salvo diverse disposizioni che la Direzione Lavori potrà dare volta per volta, prescrivendo, in tal caso, le norme e gli accorgimenti cautelativi da adottare; per questo titolo l'Impresa non potrà avanzare richiesta alcuna di maggiori compensi.

Gli inerti da utilizzare per il confezionamento delle miscele dovranno essere assortiti in modo da seguire il più fedelmente possibile la curva granulometrica teorica di Fuller risultante da:

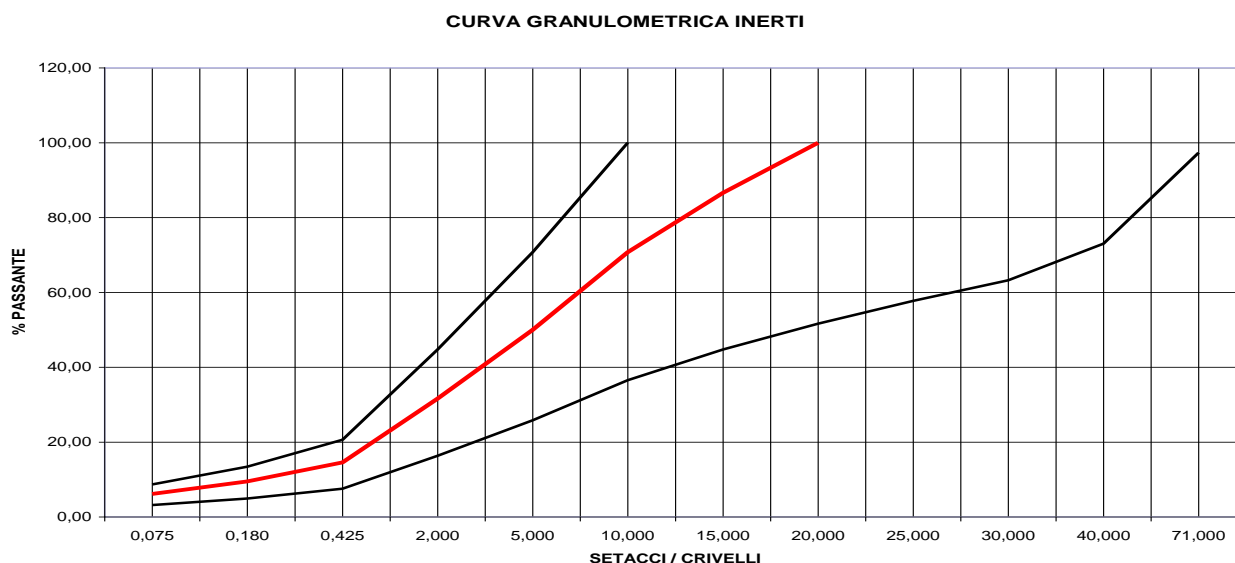
$$\%p = 100 \sqrt{\frac{d}{D}}$$

dove: %p è la percentuale passante al setaccio considerato;

d è l'apertura delle maglie del setaccio;

D è il diametro massimo dell'inerte impiegato;

la distribuzione della curva (in rosso) è quindi, nel caso in oggetto, la seguente.



Il confezionamento dovrà comunque prevedere una granulometria degli inerti la cui distribuzione si contenuta nel fuso individuato (in nero) nella figura precedente.

#### E) TRASPORTO

Il trasporto dei calcestruzzi dall'impianto di betonaggio al luogo di impiego dovrà essere effettuato con mezzi idonei al fine di evitare la possibilità di segregazione dei singoli componenti e comunque tali da evitare ogni possibilità di deterioramento del calcestruzzo medesimo.

Non saranno ammessi gli autocarri a cassone o gli scivoli. Saranno accettate, in funzione della durata e della distanza di trasporto, le autobetoniere e le benne a scarico di fondo ed, eccezionalmente, i nastri trasportatori. L'uso delle pompe sarà consentito a condizione che l'Impresa adotti, a sua cura e spese, provvedimenti idonei a mantenere il valore prestabilito del rapporto acqua/cemento del calcestruzzo alla bocca d'uscita della pompa.

Qualora il trasporto del conglomerato avvenga mediante autobetoniera l'omogeneità dell'impasto sarà controllata, all'atto dello scarico, con la prova indicata al precedente paragrafo C).

In ogni caso la lavorabilità dell'impasto verrà controllata con le prove di consistenza al cono di Abrams (slump test) sia all'uscita dall'impianto di betonaggio o dalla bocca dell'autobetoniera, sia al termine dello scarico in opera; la differenza fra i risultati delle due prove non dovrà essere maggiore di 5 cm e comunque non dovrà superare quanto specificato dalla Norma UNI 7163-79, salvo l'uso di particolari additivi.

E' facoltà della Direzione Lavori di rifiutare carichi di calcestruzzo non rispondenti ai requisiti prescritti.

#### F) POSA IN OPERA

Sarà eseguita con ogni cura e regola d'arte, dopo aver preparato accuratamente e rettificati i piani di posa, le casseforme, i cavi da riempire e dopo aver posizionato le armature metalliche. Nel caso di getti contro terra, roccia, ecc., si deve controllare che la pulizia del sottofondo, il posizionamento di eventuali drenaggi, la stesura di materiale isolante o di collegamento, siano eseguiti in conformità alle disposizioni di progetto e di capitolato.

I getti dovranno risultare perfettamente conformi ai particolari costruttivi di progetto ed alle prescrizioni della Direzione Lavori. Si avrà cura che in nessun caso si verifichino cedimenti dei piani di appoggio e delle pareti di contenimento.

I getti potranno essere iniziati solo dopo la verifica degli scavi, delle casseforme e delle armature metalliche da parte della Direzione Lavori.

Dal giornale lavori del cantiere dovrà risultare la data di inizio e di fine dei getti e del disarmo. Se il getto dovesse essere effettuato durante la stagione invernale, l'Impresa dovrà tenere registrati giornalmente i minimi di temperatura desunti da un apposito termometro esposto nello stesso cantiere di lavoro. Il calcestruzzo sarà posto in opera e assestato con ogni cura in modo che le superfici esterne si presentino lisce e compatte, omogenee e perfettamente regolari ed esenti anche da macchie o chiazze.

Le eventuali irregolarità o sbavature dovranno essere asportate e i punti incidentalmente difettosi dovranno essere ripresi accuratamente con malta fine di cemento immediatamente dopo il disarmo; ciò qualora tali difetti o irregolarità siano contenuti nei limiti che la Direzione Lavori, a suo esclusivo giudizio, riterrà tollerabili, fermo restando in ogni caso che le suddette operazioni ricadranno esclusivamente e totalmente a carico dell'Impresa.

Eventuali ferri (filo, chiodi, reggette) che, con funzione di legatura di collegamento casseri od altro, dovessero sporgere dai getti finiti, dovranno essere tagliati almeno 0,5 cm sotto la superficie finita, e gli incavi risultanti verranno accuratamente sigillati con malta fine di cemento; queste prestazioni non saranno in nessun caso oggetto di compensi a parte.

Lo scarico del conglomerato dal mezzo di trasporto dovrà avvenire con tutti gli accorgimenti atti ad evitare la segregazione. A questo scopo il conglomerato dovrà cadere verticalmente al centro della cassaforma e sarà steso in strati orizzontali di spessore limitato e comunque non superiore a 50 cm ottenuti dopo la vibrazione.

Gli apparecchi, i tempi e le modalità per la vibrazione saranno quelli preventivamente approvati dalla Direzione Lavori.

E' vietato scaricare il conglomerato in un unico cumulo e distenderlo con l'impiego del vibratore.

Tra le successive riprese di getto non dovranno aversi distacchi o discontinuità o differenze d'aspetto, e la ripresa potrà effettuarsi solo dopo che la superficie del getto precedente sia stata accuratamente pulita, lavata e spazzolata.

La Direzione Lavori avrà la facoltà di prescrivere, ove e quando lo ritenga necessario, che i getti vengano eseguiti senza soluzione di continuità così da evitare ogni ripresa; per questo titolo l'Impresa non potrà avanzare richiesta alcuna di maggiori compensi e ciò neppure nel caso che, in dipendenza di questa prescrizione, il lavoro debba essere condotto a turni ed anche in giornate festive. Quando il calcestruzzo fosse gettato in presenza d'acqua, si dovranno adottare gli accorgimenti necessari per impedire che l'acqua lo dilavi e ne pregiudichi il normale consolidamento.

L'onere di tali accorgimenti è a carico dell'impresa.

#### G) STAGIONATURA E DISARMO

A posa ultimata sarà curata la stagionatura dei getti in modo da evitare un rapido prosciugamento delle superfici dei medesimi, usando tutte le cautele ed impiegando i mezzi più idonei allo scopo. Il sistema proposto dall'Impresa dovrà essere approvato dalla Direzione Lavori.

Durante il periodo della stagionatura i getti dovranno essere riparati da possibilità di urti, vibrazioni e sollecitazioni di ogni genere.

Prima del disarmo, tutte le superfici non protette del getto dovranno essere mantenute umide con continua bagnatura e con altri idonei accorgimenti per almeno 7 giorni.

La rimozione delle armature di sostegno dei getti potrà essere effettuata quando siano state sicuramente raggiunte le prescritte resistenze. In assenza di specifici accertamenti, l'Impresa dovrà attenersi a quanto stabilito dalle Norme Tecniche previste dal D.M. 09 gennaio 1996.

Subito dopo il disarmo si dovranno mantenere umide le superfici in modo da impedire l'evaporazione dell'acqua contenuta nel conglomerato, fino a che non siano trascorsi 7 giorni dal getto.

Dovrà essere controllato che il disarmante impiegato non manchi o danneggi la superficie del conglomerato. A tale scopo saranno usati prodotti efficaci per la loro azione chimica, escludendo i lubrificanti di varia natura.

La Direzione Lavori potrà prescrivere che le murature in calcestruzzo vengano rivestite sulla superficie esterna con paramenti speciali in pietra, laterizi od altri materiali da costruzione; in tal caso i getti dovranno procedere contemporaneamente al rivestimento ed essere eseguiti in modo da consentirne l'adattamento e l'ammorsamento.

#### H) GIUNTI DI DISCONTINUITÀ ED OPERE ACCESSORIE NELLE STRUTTURE IN CONGLOMERATO CEMENTIZIO

E' tassativamente prescritto che nelle strutture da eseguire con getto di conglomerato cementizio vengano realizzati giunti di discontinuità sia in elevazione che in fondazione onde evitare irregolari ed imprevedibili fessurazioni delle strutture stesse per effetto di escursioni termiche, di fenomeni di ritiro e di eventuali assestamenti.

Tali giunti vanno praticati ad intervalli ed in posizioni opportunamente scelte tenendo anche conto delle particolarità della struttura (gradonatura della fondazione, ripresa fra vecchie e nuove strutture, attacco dei muri andatori con le spalle dei ponti e viadotti, ecc.).

I giunti saranno ottenuti ponendo in opera, con un certo anticipo rispetto al getto, appositi setti di materiale idoneo, da lasciare in posto, in modo da realizzare superfici di discontinuità (piane, a battente, a maschio e femmina, ecc.) affioranti in faccia vista secondo le linee rette continue o spezzate.

La larghezza e la conformazione dei giunti saranno stabilite dalla Direzione dei Lavori.

I giunti, come sopra illustrati, dovranno essere realizzati a cura e spese dell'Impresa, essendosi tenuto debito conto di tale onere nella formulazione dei prezzi di elenco relativi alle singole classi di conglomerato.

Solo nel caso in cui è previsto in progetto che il giunto sia munito di apposito manufatto di tenuta o di copertura, l'elenco prezzi, allegato al presente Capitolato, prevederà espressamente le voci relative alla speciale conformazione del giunto, unitamente alla fornitura e posa in opera dei manufatti predetti con le specificazioni di tutti i particolari oneri che saranno prescritti per il perfetto definitivo assetto del giunto.

I manufatti, di tenuta o di copertura dei giunti, possono essere costituiti da elastomeri a struttura etilenica (stirolo butadiene), a struttura paraffinica (bitile), a struttura complessa (silicone pluriuretano, poliossipropilene, poliossicloloropropilene), da elastomeri etilenici cosiddetti protetti (neoprene) o da cloruro di polivinile.

In luogo dei manufatti predetti, può essere previsto l'impiego di sigillanti.

I sigillanti possono essere costituiti da sostanze oleoresinose, bituminose siliconiche a base di elastomeri polimerizzabili o polisolfuri che dovranno assicurare la tenuta all'acqua, l'elasticità sotto le deformazioni previste, una aderenza perfetta alle pareti, ottenuta anche a mezzo di idonei primers, non colabili sotto le più alte temperature previste e non rigidi sotto le più basse, mantenendo il più a lungo possibile nel tempo le caratteristiche di cui sopra dopo la messa in opera.

E' tassativamente proibita l'esecuzione di giunti obliqui formanti angolo diedro acuto (muro andatore, spalla ponte obliquo, ecc.). In tali casi occorre sempre modificare l'angolo diedro acuto in modo tale da formare con le superfici esterne delle opere da giuntare angoli diedri non inferiori ad un angolo retto con facce piane di conveniente larghezza in relazione al diametro massimo degli inerti impiegati nel confezionamento del conglomerato cementizio di ogni singola opera.

Nell'esecuzione di manufatti contro terra si dovrà prevedere in numero sufficiente ed in posizione opportuna l'esecuzione di appositi fori per l'evacuazione delle acque di infiltrazione.

I fori dovranno essere ottenuti mediante preventiva posa in opera nella massa del conglomerato cementizio di tubi a sezione circolare o di profilati di altre sezioni di PVC o simili.

Per la formazione di fori l'Impresa avrà diritto al compenso previsto nella apposita voce di Elenco Prezzi, comprensiva di tutti gli oneri e forniture per dare il lavoro finito a perfetta regola d'arte.

#### I) PREDISPOSIZIONE DI FORI, TRACCE, CAVITÀ, ECC.

L'impresa avrà a suo carico il preciso obbligo di predisporre in corso di esecuzione quanto è previsto nei disegni costruttivi o sarà successivamente prescritto di volta in volta in tempo utile dalla Direzione Lavori, circa fori, tracce, cavità, incassature, ecc., nelle solette, nervature, pilastri, murature, ecc., per sedi di cavi, per attacchi di parapetti, mensole, segnalazioni, parti di impianti, eventuali fornelli da mina, ecc.

L'onere relativo è compreso e compensato nei prezzi unitari e pertanto è ad esclusivo carico dell'Impresa. Tutte le conseguenze per la mancata esecuzione delle predisposizioni così prescritte dalla Direzione Lavori, saranno a totale carico dell'Impresa, sia per quanto riguarda le rotture, i rifacimenti, le demolizioni e le ricostruzioni di opere di spettanza dell'Impresa stessa, sia per quanto riguarda le eventuali opere di adattamento di infissi o impianti, i ritardi, le forniture aggiuntive di materiali e la maggiore mano d'opera occorrente da parte dei fornitori.

#### **L) MANUFATTI PREFABBRICATI PRODOTTI IN SERIE**

(in conglomerato normale o precompresso, misti in laterizio e cemento armato, e metallici)

(D.M.09/01/1996- Parte terza)

La documentazione da depositarsi ai sensi dei punti a), b), c), d) dell'art. 9 della L.n.1086/1971 dovrà dimostrare la completa rispondenza dei manufatti prefabbricati alle prescrizioni di cui alle presenti norme.

La relazione dovrà essere firmata da un tecnico a ciò abilitato, il quale assume con ciò le responsabilità stabilite dalla legge per il progettista.

I manufatti prefabbricati dovranno essere costruiti sotto la direzione di un tecnico a ciò abilitato, che per essi assume le responsabilità stabilite dalla legge per il direttore dei lavori. A cura di detto tecnico dovranno essere eseguiti i prelievi di materiali, le prove ed i controlli di produzione sui manufatti finiti con le modalità e la periodicità previste dalle presenti Norme. I certificati delle prove saranno conservati dal produttore.

Ogni fornitura di manufatti prefabbricati dovrà essere accompagnata, oltre a quanto previsto dal penultimo comma dell'art. 9, anche da un certificato di origine firmato dal produttore, il quale con ciò assume per i manufatti stessi le responsabilità che la legge attribuisce al costruttore, e dal tecnico responsabile della produzione previsto al precedente comma. Il certificato dovrà garantire la rispondenza del manufatto alle caratteristiche di cui alla documentazione depositata al Ministero dei LL.PP., e portare la indicazione del tecnico che ne risulta, come sopra detto, progettista.

Ai sensi dell'art. 9 della L.n.1086/1971, ogni fornitura di manufatti prefabbricati dovrà essere accompagnata da apposite istruzioni nelle quali vengono esposte le modalità di trasporto e montaggio, nonché le caratteristiche ed i limiti di impiego dei manufatti stessi.

In presenza delle condizioni sopra elencate, i manufatti prefabbricati potranno essere accettati senza ulteriori esami o controlli.

Copia del certificato d'origine dovrà essere allegato alla relazione del direttore dei lavori di cui all'art. 6 della L.n.1086/1971.

#### **M) CONGLOMERATI CEMENTIZI PRECONFEZIONATI**

E' ammesso l'impiego di conglomerati cementizi preconfezionati, purchè rispondenti in tutto e per tutto a quanto avanti riportato. Valgono in proposito le specifiche prescrizioni di cui alla Norma UNI 7163-79 per quanto non in contrasto con le prescrizioni di cui al D.M. 09 gennaio 1996.

Anche per i calcestruzzi preconfezionati si ravvisa la necessità di predisporre ed effettuare i prelievi per le prove di accettazione nei cantieri di utilizzazione all'atto del getto per accertare che la resistenza del conglomerato risulti non inferiore a quella minima di progetto.

La garanzia di qualità dei calcestruzzi preconfezionati potrà essere comprovata a seguito di apposite prove sistematiche effettuate dai Laboratori Ufficiali di cui all'art. 20 della L.n.1086/1971 e di altri autorizzati con decreto del Ministro dei Lavori Pubblici come previsto dall'articolo citato.

Tuttavia queste prove preliminari o di qualificazione hanno il solo carattere complementare e non possono in nessun caso ritenersi sostitutive delle indispensabili prove di controllo in corso d'opera, i cui certificati dovranno essere allegati alla contabilità finale.

L'Impresa resta l'unica responsabile nei confronti della Stazione appaltante per l'impiego di conglomerato cementizio preconfezionato nelle opere in oggetto dell'appalto e si obbliga a rispettare ed a far rispettare scrupolosamente tutte le norme regolamentari e di legge stabilite sia per i materiali (inerti, leganti, ecc.) sia per il confezionamento e trasporto in opera del conglomerato dal luogo di produzione.

Ciò vale, in particolare, per i calcestruzzi preconfezionati i quali, in relazione alle modalità ed ai tempi di trasporto in cantiere, possono subire modifiche qualitative anche sensibili.

L'Impresa, inoltre, assume l'obbligo di consentire che il personale dell'ANAS, addetto alla vigilanza ed alla Direzione dei Lavori, abbia libero accesso al luogo di produzione del conglomerato per poter effettuare in contraddittorio con il rappresentante dell'Impresa i prelievi e i controlli dei materiali, previsti nei paragrafi precedenti.

#### **N) PRESCRIZIONI PARTICOLARI RELATIVE AI CEMENTI ARMATI ORDINARI**

Si richiama quanto è stato prescritto nelle «Generalità» all'articolo relativo ai conglomerati cementizi semplici ed armati circa l'obbligo dell'Impresa di presentare, per il preventivo benestare della Direzione dei Lavori, nel numero di copie che saranno richieste, i disegni esecutivi ed i calcoli di stabilità delle opere in c.a. e delle cinte ed armature di sostegno redatti da un progettista qualificato, nonché i computi metrici relativi.



L'esame o verifica, da parte della Direzione dei Lavori, dei progetti e dei calcoli presentati, non esonera in alcun modo l'Impresa dalle responsabilità ad essa derivanti per legge e per le pattuizioni del contratto, restando stabilito che, malgrado i controlli eseguiti dalla Direzione dei Lavori, essa Impresa rimane unica e completa responsabile delle opere; pertanto essa sarà tenuta a rispondere degli inconvenienti di qualunque natura, importanza e conseguenza che avessero a verificarsi.

Nella posa in opera delle armature metalliche entro i casseri, dovranno essere impiegati opportuni distanziatori prefabbricati in conglomerato cementizio.

Qualora le opere in cemento armato vengano costruite in prossimità dei litorali marini, si osserveranno le prescrizioni previste dal D.M. 09 settembre 1996, nonché quelle indicate nella circolare n. 6804 del 19 novembre 1959, del Servizio Tecnico dell'A.N.A.S., per quanto non in contrasto con il citato D.M. e delle quali si richiamano i seguenti paragrafi:

a) gli inerti del conglomerato dovranno essere di adatta granulometria continua, tanto che lo strato esterno del conglomerato, rivestente i ferri, risulti impermeabile. Essi dovranno, altresì, essere lavati abbondantemente con acqua dolce in modo che siano asportati completamente i cloruri e i solfati. Per lo stesso motivo l'acqua di impasto dovrà essere limpida e dolce ed esente dalle predette sostanze nocive;

b) il conglomerato dovrà essere confezionato preferibilmente con cemento pozzolanico, impiegando casseforme a superfici interne lisce e dovrà essere, in ogni caso, vibrato;

c) subito dopo la sformatura, l'intera superficie esterna della struttura dovrà essere trattata con una boiaccia fluidissima di cemento da somministrare e diffondere uniformemente con un pennello, previo accurato risarcimento con malta ricca di cemento delle superfici alveolari.

L'osservanza delle stesse norme potrà essere ordinata dalla Direzione dei Lavori anche in zone in cui siano presenti acque con componenti di natura aggressiva (acque selenitose, solforose, carboniche, ecc.).

Dal giornale lavori del cantiere dovrà risultare la data di inizio e di fine dei getti e del disarmo. Se il getto dovesse essere effettuato durante la stagione invernale, l'Impresa dovrà tenere registrati giornalmente i minimi di temperatura desunti da un apposito termometro esposto nello stesso cantiere di lavoro.

Nei prezzi di appalto, si intendono comprese e compensate tutte le spese per la compilazione degli elaborati esecutivi, quelle delle prove di carico delle strutture e del collaudo statico delle stesse, nonché le spese per le prove dei materiali che verranno impiegati nella costruzione, quelle dei saggi e dei rilievi.

Durante l'esecuzione delle opere la Direzione dei Lavori avrà il diritto di ordinare tutte quelle cautele, limitazioni, prescrizioni di ogni genere, che essa riterrà necessarie nell'interesse della regolarità e sicurezza del transito ed alle quali l'Impresa dovrà rigorosamente attenersi senza poter accampare pretese di indennità o compensi di qualsiasi natura e specie diversi da quelli stabiliti dalle presenti Norme Tecniche e relativo Elenco Prezzi.

#### O) PRESCRIZIONI PARTICOLARI RELATIVE AI CEMENTI ARMATI PRECOMPRESSI

Oltre a richiamare quanto è stato prescritto agli articoli relativi ai conglomerati cementizi ed ai cementi armati ordinari, si dovranno rispettare le norme contenute nel D.M. 09 settembre 1996.

In particolare nelle strutture in cemento armato precompresso con cavi scorrevoli, l'Impresa dovrà curare l'esatto posizionamento delle guaine, in conformità ai disegni di progetto, mediante l'impiego di opportuni distanziatori e, allo scopo di assicurare l'aderenza e soprattutto di proteggere i cavi dalla corrosione, curerà che le guaine vengano iniettate con malta di cemento reoplastica, fluida e priva di ritiro.

Tale malta, preferibilmente pronta all'uso, non dovrà contenere cloruri, polvere di alluminio, nè coke, nè altri agenti che provocano espansione mediante formazione di gas.

Oltre a quanto prescritto dalle vigenti norme di legge, si precisa quanto segue:

1) la fluidità della malta di iniezione dovrà essere misurata con il cono di Marsh (1) all'entrata ed all'uscita di ogni guaina; l'iniezione continuerà finchè la fluidità della malta in uscita non sarà uguale a quella della malta in entrata;

2) prima di essere immessa nella pompa la malta dovrà essere vagliata con setaccio a maglia di mm 2 di lato;

3) l'essudazione (2) non dovrà essere superiore al 2% del volume;

4) l'impastatrice dovrà essere del tipo ad alta velocità (4.000 □ 5.000 giri/min con velocità tangenziale minima di 14 m/sec). E' proibito l'impasto a mano;

5) il tempo di inizio presa non dovrà essere inferiore a 3 ore;

6) è tassativamente prescritta la disposizione di tubi di sfiato in corrispondenza a tutti i punti più elevati di ciascun cavo, comprese le trombette ed i cavi terminali.

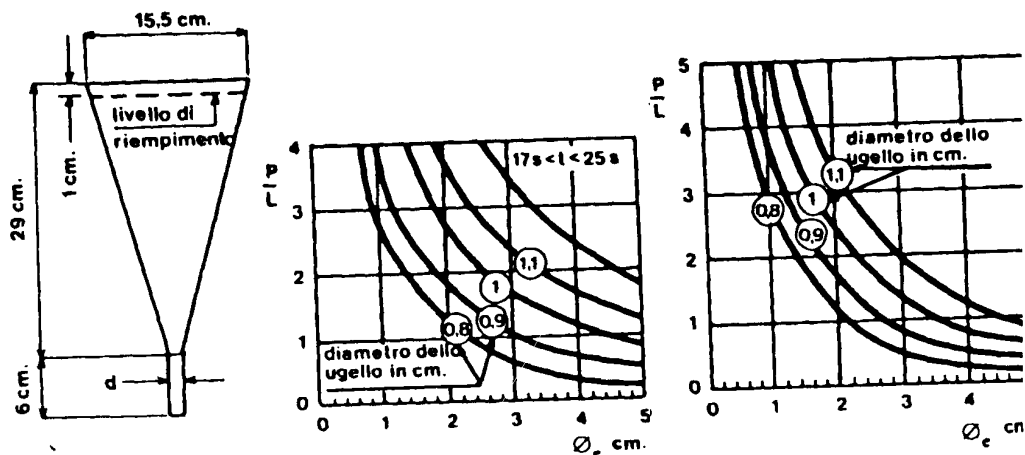
Eguale dovranno essere disposti tubi di sfiato nei punti più bassi dei cavi lunghi o con forte dislivello.

(1) Misura della fluidità con il cono di Marsh.

L'apparecchio dovrà essere costruito in acciaio inossidabile ed avere forma e dimensioni come in figura, con ugello intercambiabile di diametro  $d$  variabile da mm. 5 a mm 11.

La fluidità della malta sarà determinata misurando i tempi di scolo di 1000 cm<sup>3</sup> di malta (essendo la capacità totale del cono di 2000 cm<sup>3</sup>, il tempo totale di scolo va diviso per due). La fluidità della malta sarà ritenuta idonea quando il tempo di scolo di 1000 cm<sup>3</sup> di malta sarà compreso tra 13 e 25 minuti secondi. La

scelta del diametro dell'ugello dovrà essere fatta sulla base degli abachi in figura, rispettivamente per cavi a



fili e a trefoli:

CONO DI MARSH A FILI A TREFOLI

Dove:

$P$  = pressione dell'iniezione ( $\text{g/cm}^2$ )

$L$  = lunghezza della guaina (cm)

$\square_e = (\square G^2 - n \cdot \square f^2)^{1/2}$  [diametro equivalente in funzione della guaina ( $\square G$ ), del diametro dei fili ( $\square f$ ) e del loro numero ( $n$ )].

(2) Misura della essudazione della malta.

Si opera con una provetta graduata cilindrica ( $250 \text{ cm}^3$ ,  $\square 6 \text{ cm}$ , con  $6 \text{ cm}$  di malta). La provetta deve essere tenuta in riposo e al riparo dall'aria. La misura si effettua 3 ore dopo il mescolamento, con lettura diretta oppure con pesatura prima e dopo lo svuotamento con pipetta dell'acqua trasudata.

## ART. 7 ACQUEDOTTI E TOMBINI TUBOLARI

Il getto in opera degli acquedotti tubolari in conglomerato cementizio verrà eseguito, per la parte inferiore della canna, usando semplici sagome; per la parte superiore verranno usate apposite barulle di pronto disarmo. Per il getto è consentito anche l'uso di forme pneumatiche.

Gli acquedotti tubolari non dovranno avere diametro inferiore a  $\text{cm } 80$  qualora siano a servizio del corpo stradale.

Qualora vengano impiegati tubi di cemento, per i quali è valida sempre quest'ultima prescrizione, questi dovranno essere fabbricati a regola d'arte, con diametro uniforme e gli spessori corrispondenti alle prescrizioni impartite dalla D.L.; saranno bene stagionati e di perfetto impasto e lavorazione, sonori alla percussione, senza screpolature e sbavature e muniti di apposite sagomature alle estremità per consentire un giunto a sicura tenuta.

Di norma i tubi saranno posati in opera in base alle livellette e piani stabiliti e su di una platea di calcestruzzo magro dello spessore prescritto dalla Direzione dei Lavori; verranno inoltre rinfiacati con calcestruzzo cementizio secondo il dosaggio prescritto e secondo la sagomatura prevista nei disegni di progetto, previa perfetta sigillatura dei giunti con malta di puro cemento.

**DIMENSIONI INDICATIVE DEI TUBI E SPESSORE DELLA PLATEA DI POSA**

| fi tubi in cm. | Spessore tubi in cm. | Spessore della platea in cm. |
|----------------|----------------------|------------------------------|
| 80             | 70                   | 20                           |
| 100            | 85                   | 25                           |
| 120            | 100                  | 35                           |

**MANUFATTI TUBOLARI IN LAMIERA ZINCATA**

Le prescrizioni che seguono si riferiscono a manufatti per tombini e sottopassi, aventi struttura portante costituita da lamiera di acciaio con profilatura ondulata con onda normale alla generatrice.

L'acciaio della lamiera ondulata dovrà essere della qualità di cui alle norme AASHO M 167-70 e AASHO M 36-70 e dovrà avere un contenuto in rame non inferiore allo 0,20%, e non superiore allo 0,40%, spessore minimo di  $1,5 \text{ mm}$  con tolleranza U.N.I. (Norme U.N.I. 3143), con carico unitario di rottura non minore di  $340 \text{ N/mm}^2$  e sarà protetto su entrambe le facce da zincatura a bagno caldo praticata dopo l'avvenuto taglio e piegatura dell'elemento, in quantità non inferiore a  $305 \text{ g/m}^2$  per faccia.

La verifica della stabilità statica delle strutture sarà effettuata in funzione dei diametri e dei carichi esterni applicati, adottando uno dei metodi della Scienza delle Costruzioni (anello compresso, stabilità all'equilibrio elastico, lavori virtuali) sempre però con coefficiente di sicurezza non inferiore a 4.

Le strutture finite dovranno essere esenti da difetti come: soffiature, bolle di fusione, macchie, scalfitture, parti non zincate, ecc. Per manufatti da impiegare in ambienti chimicamente aggressivi, si dovrà provvedere

alla loro protezione mediante rivestimento realizzato con adeguato mastice bituminoso o asfaltico, avente uno spessore minimo di mm. 1,5 inserito sulla cresta delle ondulazioni e dovrà corrispondere ad un peso unitario di 1,5 Kg/m<sup>2</sup> per faccia applicato a spruzzo od a pennello, ovvero con bitume ossidato applicato mediante immersione a caldo, negli stessi quantitativi precedentemente indicati.

La Direzione dei Lavori si riserva di far assistere proprio personale alla fabbricazione dei manufatti allo scopo di controllare la corretta esecuzione secondo le prescrizioni sopra indicate ed effettuare, presso lo stabilimento di produzione, le prove chimiche e meccaniche per accertare la qualità e lo spessore del materiale; tale controllo potrà essere fatto in una qualunque delle fasi di fabbricazione senza peraltro intralciare il normale andamento della produzione.

Il controllo del peso di rivestimento di zinco sarà effettuato secondo le norme indicate dalle specifiche ASTM A 90-53. Il controllo della centratura della zincatura sarà eseguito immergendo i campioni in una soluzione di CuSO<sub>4</sub> nella misura di g 36 ogni g 100 di acqua distillata (come previsto delle tabelle U.N.I. 1475, 1476, 4007). Essi dovranno resistere alla immersione senza che appaiano evidenti tracce di rame.

La Direzione dei Lavori si riserva inoltre, per ogni fornitura di condotte ondulate in acciaio, di far eseguire opportune analisi, presso un Laboratorio ufficiale, su campioni prelevati in contraddittorio con l'impresa, per accertare la presenza del rame nell'acciaio nelle prescritte quantità.

Analoghe analisi potranno essere fatte eseguire per l'accertamento del peso del rivestimento di zinco e della relativa centratura.

L'Impresa dovrà comunque, per ogni fornitura effettuata, presentare alla Direzione dei Lavori una valida certificazione rilasciata dal produttore o dal fornitore del materiale attestante la sua esatta composizione chimica e le sue caratteristiche fisiche.

Il controllo dello spessore verrà fatto sistematicamente ed avrà esito positivo se gli spessori misurati in più punti del manufatto rientrano nei limiti delle tolleranze prescritte.

Nel caso gli accertamenti su un elemento non trovino corrispondenza alle caratteristiche previste ed il materiale presenti evidenti difetti, saranno presi in esame altri 2 elementi; se l'accertamento di questi 2 elementi è positivo si accetta la partita, se negativo si scarta la partita. Se un elemento è positivo e l'altro no, si controllano 3 elementi, se uno di questi è negativo si scarta la partita.

I pesi, in rapporto allo spessore dei vari diametri impiegati, dovranno risultare da tabelle fornite da ogni fabbricante, con tolleranza del  $\pm$  5%.

A titolo orientativo vengono qui di seguito riportati i dati relativi ai tipi commercialmente in uso, non escludendosi la possibilità di adottare, ferme restando la qualità dell'acciaio e le prescrizioni relative alla zincatura, tipi aventi caratteristiche geometriche simili, rispondenti a tutti i requisiti di stabilità che dovranno risultare da verifiche statiche, estese a tutti gli elementi strutturali, tenendo conto dei carichi esterni applicati e con l'adozione dei metodi della Scienza delle Costruzioni.

Le strutture impiegate saranno dei seguenti tipi:

#### 1. - AD ELEMENTI INCASTRATI PER TOMBINI

L'ampiezza dell'onda sarà di mm 67,7 (pollici 2 e 2/3) e la profondità di mm 12,7 (1/2 pollice); la lunghezza dell'intero manufatto, al netto di eventuali testate, sarà un multiplo di m 0,61 (2 piedi). Il tipo sarà costituito da due mezze sezioni cilindriche ondulate, curvate al diametro prescritto; dei due bordi longitudinali di ogni elemento l'uno sarà a diritto filo e l'altro ad intagli, tali da formare quattro riseghe atte a ricevere, ad «incastro», il bordo del diritto dell'altro elemento.

Nel montaggio del tubo le sovrapposizioni circolari dovranno essere sfalsate, facendo sì che ogni elemento superiore si innesti sulla metà circa dei due elementi inferiori corrispondenti.

Gli appositi elementi verranno legati fra loro, in senso longitudinale, mediante appositi ganci in acciaio zincato.

Le forme impiegabili, nel tipo ad elementi incastrati, saranno: la circolare con diametro variabile da m 0,30 a m 1,50 e che potrà essere fornita con una preformazione ellittica massima del 5 % in rapporto al diametro e la policentrica, anche ribassata, con luce minima di m 0,40 e luce massima di m 1,75.

#### 2. - A PIASTRE MULTIPLE PER TOMBINI E SOTTOPASSI

L'ampiezza dell'onda sarà di mm 152,4 (pollici 6) e la profondità di mm 50,8 (pollici 2). Il raggio della curva interna della gola dovrà essere almeno di mm 28,6 (pollici 1 e 1/8).

Le piastre saranno fornite in misura standard ad elementi tali da fornire, montate in opera, un vano la cui lunghezza sia multiplo di m 0,61.

I bulloni di giunzione delle piastre dovranno essere di diametro non inferiore a 3/4 di pollice ed appartenere alla classe G8 (Norme UNI 3740).

Le teste di bulloni dei cavi dovranno assicurare una perfetta adesione ed occorrendo si dovranno impiegare speciali rondelle. Le forme di manufatti da realizzarsi mediante piastre multiple saranno circolari, con diametro compreso da m 1,50 a m 6,40 e potranno essere fornite con una preformazione ellittica massima del 5% in rapporto al diametro; ribassate con luce variabile da m 1,80 a m 6,50; ad arco con luce variabile da m 1,80 a m 9,00; policentriche (per sottopassi) con luce variabile da m 2,20 a m 7,00.

Peraltro, in base e conformemente all'uso americano, per conseguire una riduzione di peso e quindi una economia per l'Amministrazione, sarà opportuno ammettere la lunghezza delle piastre comprese tra 1,75 e 2,50 m pur non essendo tali misure multipli esatti di 0,61 come avanti detto.

Infine la coppia dinamometrica di serraggio per i bulloni dovrà, al termine del serraggio stesso, risultare tra 18 e 27.

Per la posa in opera dei suddetti manufatti dovrà essere predisposto un adeguato appoggio, ricavando nel piano di posa (costituito da terreno naturale o eventuale rilevato preesistente) un vano opportunamente profilato e accuratamente compattato, secondo la sagoma da ricevere ed interponendo fra il terreno e la tubazione, un cuscinetto di materiale granulare fino (max 15 mm) avente spessore di almeno 30 cm.

Il rinterro dei quarti inferiori delle condotte dovrà essere fatto con pestelli meccanici, o con pestelli a mano nei punti ove i primi non sono impiegabili.

Il costipamento del materiale riportato sui fianchi dovrà essere fatto a strati di 15 cm utilizzando anche i normali mezzi costipanti dei rilevati, salvo che per le parti immediatamente adiacenti alle strutture dove il costipamento verrà fatto con pestelli pneumatici o a mano. Occorrerà evitare che i mezzi costipatori lavorino a «contatto» della struttura metallica. Le parti terminali dei manufatti dovranno essere munite di testate metalliche prefabbricate, oppure in muratura in conformità dei tipi adottati.

### 3. - TUBI PERFORATI PER DRENAGGI

I tubi per drenaggio avranno struttura portante costituita da lamiera d'acciaio con profilatura ondulata con onda elicoidale continua da un capo all'altro di ogni singolo tronco, in modo che una sezione normale alla direzione dell'onda rappresenti una linea simile ad una sinusoide.

L'acciaio della lamiera ondulata, dello spessore minimo di mm 1,2 - con tolleranza UNI (Norme UNI 2634) - dovrà avere carico unitario di rottura non inferiore a  $340 \text{ N/mm}^2$  e sarà protetto su entrambe le facce da zincatura eseguita secondo le Norme UNI 5744-66 e 5745-75 con 480 grammi nominali di zinco per metro quadrato.

Di norma l'ampiezza dell'onda sarà di mm 38 (pollici 1, 1/2) ed una profondità di mm 6,35 (1/4 di pollice).

Sulle condotte saranno praticati dei fori del diametro di 0,9 cm (tolleranza 0,1 cm) che saranno distribuiti in serie longitudinale con interasse di 38 mm, tutti disposti in un quarto di tubo. I singoli tronchi, di lunghezza non superiore a 9 m, saranno uniti tra loro mediante fasce di giunzione da fissare con bulloni.

## **ART. 8 SOVRASTRUTTURA STRADALE (STRATI DI FONDAZIONE, DI BASE, DI COLLEGAMENTO E DI USURA. TRATTAMENTI SUPERFICIALI)**

In linea generale, salvo diversa disposizione della Direzione dei Lavori, la sagoma stradale per tratti in rettilineo sarà costituita da due falde inclinate in senso opposto aventi pendenza trasversale del 2%, raccordate in asse da un arco di cerchio avente tangente di m 0,50.

Alle banchine sarà invece assegnata la pendenza trasversale del 2,50%. Per le sedi unidirezionali delle autostrade, nei tratti in rettilineo, si adotterà di norma la pendenza trasversale del 2%.

Le curve saranno convenientemente rialzate sul lato esterno con pendenza che la Direzione dei Lavori stabilirà in relazione al raggio della curva e con gli opportuni tronchi di transizione per il raccordo della sagoma in curva con quella dei rettilinei o altre curve precedenti e seguenti.

Il tipo e lo spessore dei vari strati, costituenti la sovrastruttura, saranno quelli stabiliti, per ciascun tratto, dalla Direzione dei Lavori, in base ai risultati delle indagini geotecniche e di laboratorio.

L'Impresa indicherà alla Direzione dei Lavori i materiali, le terre e la loro provenienza, e le granulometrie che intende impiegare strato per strato, in conformità degli articoli che seguono.

La Direzione dei Lavori ordinerà prove su detti materiali, o su altri di sua scelta, presso il Laboratorio del Centro Sperimentale Stradale dell'ANAS di Cesano (Roma) o presso altri Laboratori Ufficiali. Per il controllo delle caratteristiche tali prove verranno, di norma, ripetute sistematicamente, durante l'esecuzione dei lavori, nei laboratori di cantiere.

L'approvazione della Direzione dei Lavori circa i materiali, le attrezzature, i metodi di lavorazione, non solleva l'Impresa dalla responsabilità circa la buona riuscita del lavoro.

L'Impresa avrà cura di garantire la costanza nella massa, nel tempo, delle caratteristiche delle miscele, degli impasti e della sovrastruttura resa in opera.

Salvo che non sia diversamente disposto dagli articoli che seguono, la superficie finita della pavimentazione non dovrà scostarsi dalla sagoma di progetto di oltre 1 cm, controllata a mezzo di un regolo lungo m 4,50 disposto secondo due direzioni ortogonali; è ammessa una tolleranza in più o in meno del 3%, rispetto agli spessori di progetto, purché questa differenza si presenti solo saltuariamente.

La pavimentazione stradale sui ponti deve sottrarre alla usura ed alla diretta azione del traffico l'estradosso del ponte e gli strati di impermeabilizzazione su di esso disposti.

Allo scopo di evitare frequenti rifacimenti, particolarmente onerosi sul ponte, tutta la pavimentazione, compresi i giunti e le altre opere accessorie, deve essere eseguita con materiali della migliore qualità e con la massima cura esecutiva.

## STRATI DI FONDAZIONE

### 1. FONDAZIONE IN MISTO GRANULARE.

Tale fondazione è costituita da una miscela di materiali granulari (misto granulare) stabilizzati per granulometria con l'aggiunta o meno di legante naturale, il quale è costituito da terra passante al setaccio 0,4 UNI.

L'aggregato potrà essere costituito da ghiaie, detriti di cava, frantumato, scorie od anche altro materiale; potrà essere: materiale reperito in sito, entro o fuori cantiere, oppure miscela di materiali aventi provenienze diverse, in proporzioni stabilite attraverso una indagine preliminare di laboratorio e di cantiere.

Lo spessore da assegnare alla fondazione sarà fissato dalla Direzione dei Lavori in relazione alla portata del sottofondo; la stesa avverrà in strati successivi, ciascuno dei quali non dovrà mai avere uno spessore finito superiore a cm 20 e non inferiore a cm 10.

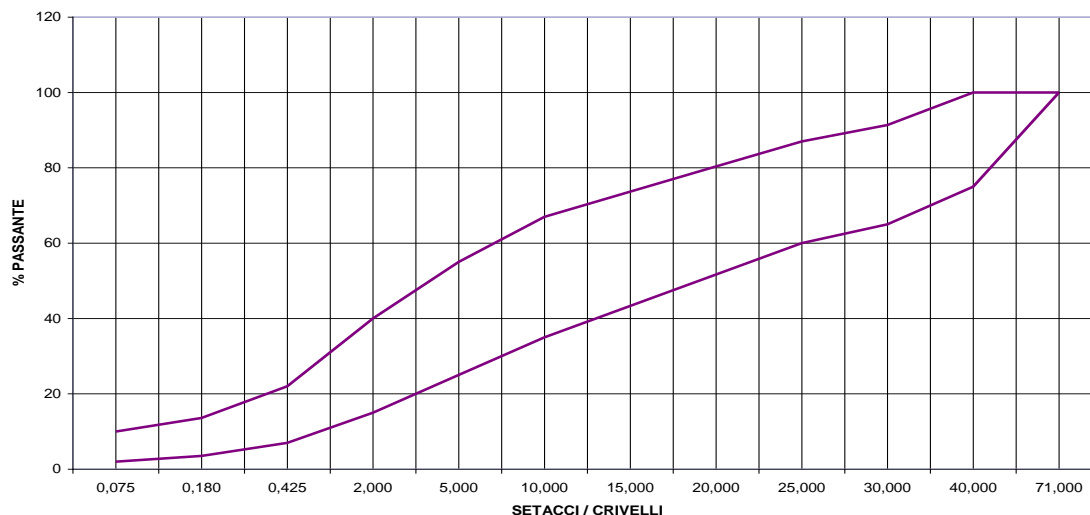
#### a) Caratteristiche del materiale da impiegare.

Il materiale in opera, dopo l'eventuale correzione e miscelazione, risponderà alle caratteristiche seguenti:

- 1) l'aggregato non deve avere dimensioni superiori a 71 mm, né forma appiattita, allungata o lenticolare;
- 2) granulometria compresa nel seguente fuso e avente andamento continuo e uniforme praticamente concorde a quello delle curve limiti:

| Serie crivelli e setacci U.N.I. | Miscela passante. % totale in peso |
|---------------------------------|------------------------------------|
| Crivello 71                     | 100                                |
| Crivello 40                     | 75 □ 100                           |
| Crivello 25                     | 60 □ 87                            |
| Crivello 10                     | 35 □ 67                            |
| Crivello 5                      | 25 □ 55                            |
| Setaccio 2                      | 15 □ 40                            |
| Setaccio 0,4                    | 7 □ 22                             |
| Setaccio 0,075                  | 2 □ 10                             |

FUSO GRANULOMETRICO STABILIZZATO



- 3) rapporto tra il passante al setaccio 0,075 ed il passante al setaccio 0,4 inferiore a 2/3;
- 4) perdita in peso alla prova Los Angeles eseguita sulle singole pezzature inferiore al 30%;
- 5) equivalente in sabbia (1) misurato sulla frazione passante al setaccio 4 ASTM compreso tra 25 e 65. Tale controllo dovrà anche essere eseguito per materiale prelevato dopo costipamento. Il limite superiore dell'equivalente in sabbia (65) potrà essere variato dalla Direzione Lavori in funzione delle provenienze e delle caratteristiche del materiale. Per tutti i materiali aventi equivalente in sabbia compreso fra 25 e 35, la Direzione Lavori richiederà in ogni caso (anche se la miscela contiene più del 60% in peso di elementi frantumati) la verifica dell'indice di portanza CBR di cui al successivo comma 6);
- indice di portanza CBR (2), dopo 4 giorni di imbibizione in acqua (eseguito sul materiale passante al crivello 25) non minore di 50. E' inoltre richiesto che tale condizione sia verificata per un intervallo di □ 2% rispetto all'umidità ottima di costipamento.

Se le miscele contengono oltre il 60% in peso di elementi frantumati a spigoli vivi, l'accettazione avverrà sulla base delle sole caratteristiche indicate ai precedenti commi 1), 2), 4), 5), salvo nel caso citato al comma 5) in cui la miscela abbia equivalente in sabbia compreso tra 25 e 35.

(1) *N. 4 ASTM. La prova va eseguita con dispositivo meccanico di scuotimento.*

(2) *ASTM D 1883/61 - T, oppure C.N.R. - U.N.I. 10009 - Prove sui materiali stradali; indice di portanza C.B.R. di una terra.*

#### **b) Studi preliminari.**

Le caratteristiche suddette dovranno essere accertate dalla Direzione Lavori mediante prove di laboratorio sui campioni che l'Impresa avrà cura di presentare a tempo opportuno.

Contemporaneamente l'Impresa dovrà indicare, per iscritto, le fonti di approvvigionamento, il tipo di lavorazione che intende adottare, il tipo e la consistenza dell'attrezzatura di cantiere che verrà impiegata. I requisiti di accettazione verranno inoltre accertati con controlli dalla Direzione Lavori in corso d'opera, prelevando il materiale in sito già miscelato, prima e dopo effettuato il costipamento.

#### **c) Modalità esecutive.**

Il piano di posa dello strato dovrà avere le quote, la sagoma ed i requisiti di compattezza prescritti ed essere ripulito da materiale estraneo.

Il materiale verrà steso in strati di spessore finito non superiore a 20 cm e non inferiore a 10 cm e dovrà presentarsi, dopo costipato, uniformemente miscelato in modo da non presentare segregazione dei suoi componenti.

L'eventuale aggiunta di acqua, per raggiungere l'umidità prescritta in funzione della densità, è da effettuarsi mediante dispositivi spruzzatori.

A questo proposito si precisa che tutte le operazioni anzidette non devono essere eseguite quando le condizioni ambientali (pioggia, neve, gelo) siano tali da danneggiare la qualità dello strato stabilizzato. Verificandosi comunque eccesso di umidità, o danni dovuti al gelo, lo strato compromesso dovrà essere rimosso e ricostruito a cura e spese dell'Impresa.

Il materiale pronto per il costipamento dovrà presentare in ogni punto la prescritta granulometria.

Per il costipamento e la rifinitura verranno impiegati rulli vibranti o vibranti gommati, tutti semoventi. L'idoneità dei rulli e le modalità di costipamento verranno, per ogni cantiere, determinate dalla Direzione Lavori con una prova sperimentale, usando le miscele messe a punto per quel cantiere (prove di costipamento).

Il costipamento di ogni strato dovrà essere eseguito sino ad ottenere una densità in sito non inferiore al 95% della densità massima fornita dalla prova AASHO modificata (1).

Il valore del modulo di compressibilità  $M_E$ , misurato con il metodo di cui all'art. «Movimenti di terre», ma nell'intervallo compreso fra 0,15 e 0,2 N/mm<sup>2</sup>, non dovrà essere inferiore ad 80 N/mm<sup>2</sup>.

La superficie finita non dovrà scostarsi dalla sagoma di progetto di oltre i cm, controllato a mezzo di un regolo di m 4,50 di lunghezza e disposto secondo due direzioni ortogonali.

Lo spessore dovrà essere quello prescritto, con una tolleranza in più o in meno del 5%, purchè questa differenza si presenti solo saltuariamente.

Sullo strato di fondazione, compattato in conformità delle prescrizioni avanti indicate, è buona norma procedere subito alla esecuzione delle pavimentazioni, senza far trascorrere, tra le due fasi di lavori un intervallo di tempo troppo lungo, che potrebbe recare pregiudizio ai valori di portanza conseguiti dallo strato di fondazione a costipamento ultimato. Ciò allo scopo di eliminare i fenomeni di allentamento, di asportazione e di disgregazione del materiale fine, interessanti la parte superficiale degli strati di fondazione che non siano adeguatamente protetti dal traffico di cantiere o dagli agenti atmosferici; nel caso in cui non sia possibile procedere immediatamente dopo la stesa dello strato di fondazione alla realizzazione delle pavimentazioni, sarà opportuno procedere alla stesa di una mano di emulsione saturata con graniglia a protezione della superficie superiore dello strato di fondazione oppure eseguire analoghi trattamenti protettivi.

(1) *AASHO T 180-57 metodo D con esclusione della sostituzione degli elementi trattenuti al setaccio 3/4". Se la misura in sito riguarda materiale contenente fino al 25% in peso di elementi di dimensioni maggiori di 25 mm, la densità ottenuta verrà corretta in base alla formula:*

$d_i P_c (100 - x)$

-----

$100 P_c - x d_i$

dove:

$d_i$  = densità della miscela ridotta degli elementi di dimensione superiore a 25 mm, da paragonare a quella AASHO modificata determinata in laboratorio;  $d$  = densità della miscela intera;

$P_c$  = peso specifico degli elementi di dimensione maggiore di 25 mm,

$x$  = percentuale in peso degli elementi di dimensione maggiore di 25 mm.

La suddetta formula di trasformazione potrà essere applicata anche nel caso di miscele contenenti una percentuale in peso di elementi di dimensione superiore a 35 mm, compresa tra il 25 e il 40%. In tal caso nella stessa formula, al termine  $x$ , dovrà essere sempre dato il valore 25 (indipendentemente dalla effettiva percentuale in peso di trattenuto al crivello da 25 mm).

## 2. FONDAZIONE IN MISTO CEMENTATO.

### a) Descrizione.

Gli strati in misto cementato per fondazione o per base sono costituiti da un misto granulare di ghiaia (o pietrisco) e sabbia impastato con cemento e acqua in impianto centralizzato a produzione continua con dosatori a peso o a volume. Gli strati in oggetto avranno lo spessore che sarà prescritto dalla Direzione dei Lavori.

Comunque si dovranno stendere strati il cui spessore finito non risulti superiore a 20 cm o inferiore a 10 cm.

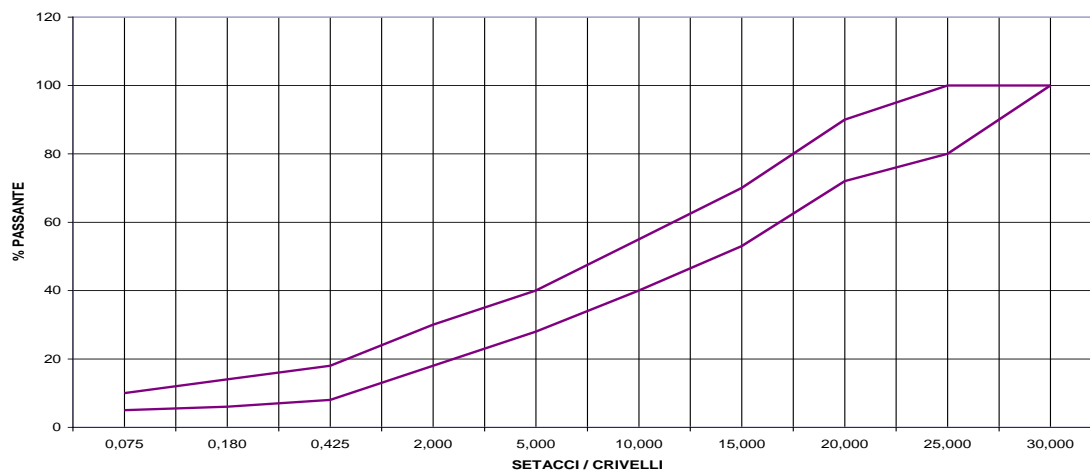
### b) Caratteristiche dei materiali da impiegarsi.

**Inerti.** Saranno impiegate ghiaie e sabbie di cava o di fiume con percentuale di frantumato complessivo compresa tra il 30% ed il 60% in peso sul totale degli inerti (la D.L. potrà permettere l'impiego di quantità di materiale frantumato superiore al limite stabilito, in questo caso la miscela dovrà essere tale da presentare le stesse resistenze a compressione ed a trazione a 7 giorni; questo risultato potrà ottenersi aumentando la percentuale delle sabbie presenti nella miscela e/o la quantità di passante al setaccio 0,075 mm) aventi i seguenti requisiti:

- 1) l'aggregato deve avere dimensioni non superiori a 40 mm, né forma appiattita, allungata o lenticolare;
- 2) granulometria, a titolo orientativo, compresa nel seguente fuso e avente andamento continuo ed uniforme praticamente concorde a quello delle curve limiti:

| Serie crivelli e setacci U.N.I | Miscela passante: % totale in peso |
|--------------------------------|------------------------------------|
| Crivello 40                    | 100                                |
| Crivello 30                    | 80 □ 100                           |
| Crivello 25                    | 72 □ 90                            |
| Crivello 15                    | 53 □ 70                            |
| Crivello 10                    | 40 □ 55                            |
| Crivello 5                     | 28 □ 40                            |
| Setaccio 2                     | 18 □ 30                            |
| Setaccio 0,4                   | 8 □ 18                             |
| Setaccio 0,18                  | 6 □ 14                             |
| Setaccio 0,075                 | 5 □ 10                             |

FUSO GRANULOMETRICO MISTO CEMENTATO



3) perdita in peso alla prova Los Angeles eseguita sulle singole pezzature secondo le norme ASTM C 131 - AASHTO T 96, inferiore o uguale al 30%;

4) equivalente in sabbia compreso tra 30 e 60;

5) indice di plasticità non determinabile (materiale non plastico).

L'Impresa, dopo avere eseguito prove in laboratorio, dovrà proporre alla Direzione dei Lavori la composizione da adottare e successivamente l'osservanza della granulometria dovrà essere assicurata con esami giornalieri.

Verrà ammessa una tolleranza di □ 5% fino al passante al crivello 5 e di □ 2% per il passante al setaccio 2 e inferiori.

**Legante.** Verrà impiegato cemento di tipo normale (Portland, pozzolanico, d'alto forno).

A titolo indicativo la percentuale di cemento in peso sarà compresa tra il 2,5% e il 3,5% sul peso degli inerti asciutti.

*Acqua.* Dovrà essere esente da impurità dannose, olii, acidi, alcali, materia organica e qualsiasi altra sostanza nociva. La quantità di acqua nella miscela sarà quella corrispondente all'umidità ottima di costipamento con una variazione compresa entro  $\pm 2\%$  del peso della miscela per consentire il raggiungimento delle resistenze appresso indicate.

**c) Miscela - Prove di laboratorio e in sito.**

La percentuale esatta di cemento, come pure la percentuale di acqua, saranno stabilite in relazione alle prove di resistenza appresso indicate.

*Resistenza.* Verrà eseguita la prova di resistenza a compressione ed a trazione sui provini cilindrici confezionati entro stampi C.B.R. (C.N.R. -U.N.I. 10009) impiegati senza disco spaziatore (altezza 17,78 cm, diametro 15,24 cm, volume 3242 cm<sup>3</sup>); per il confezionamento dei provini gli stampi verranno muniti di collare di prolunga allo scopo di consentire il regolare costipamento dell'ultimo strato con la consueta eccedenza di circa 1 cm rispetto all'altezza dello stampo vero e proprio. Tale eccedenza dovrà essere eliminata, previa rimozione del collare suddetto e rasatura dello stampo, affinché l'altezza del provino risulti definitivamente di cm 17,78.

La miscela di studio verrà preparata partendo da tutte le classi previste per gli inerti, mescolandole tra loro, con il cemento e l'acqua nei quantitativi necessari ad ogni singolo provino. Comunque prima di immettere la miscela negli stampi si opererà una vagliatura sul crivello U.N.I. 25 mm (o setaccio ASTM 3/4") allontanando gli elementi trattenuti (di dimensione superiore a quella citata) con la sola pasta di cemento ad essi aderente.

La miscela verrà costipata su 5 strati con il pestello e l'altezza di caduta di cui alla norma AASHO T 180 e a 85 colpi per strato, in modo da ottenere una energia di costipamento pari a quella della prova citata (diametro pestello mm 50,8 peso pestello Kg 4,54, altezza di caduta cm 45,7).

I provini dovranno essere estratti dallo stampo dopo 24 ore e portati successivamente a stagionatura per altri 6 giorni in ambiente umido (umidità relativa non inferiore al 90% e temperatura di circa 20°C); in caso di confezione in cantiere la stagionatura si farà in sabbia mantenuta umida.

Operando ripetutamente nel modo suddetto, con impiego di percentuali in peso d'acqua diverse (sempre riferite alla miscela intera, compreso quanto eliminato per vagliatura sul crivello da 25 mm) potranno essere determinati i valori necessari al tracciamento dei diagrammi di studio.

Lo stesso dicasi per le variazioni della percentuale di legante.

I provini confezionati come sopra detto dovranno avere resistenze a compressione a 7 giorni non minori di 2,5 N/mm<sup>2</sup> e non superiori a 4,5 N/mm<sup>2</sup> ed a trazione secondo la prova «brasileña» (1) non inferiore a 0,25 N/mm<sup>2</sup>. (Questi valori per la compressione e la trazione devono essere ottenuti dalla media di 3 provini, se ciascuno dei singoli valori non si scosta dalla media stessa di  $\pm 15\%$ , altrimenti dalla media dei due restanti dopo aver scartato il valore anomalo). Da questi dati di laboratorio dovranno essere scelte la curva, la densità e le resistenze di progetto da usare come riferimento nelle prove di controllo.

*1) Prova a trazione mediante la compressione di provini cilindrici posti orizzontalmente alla pressa. La resistenza a trazione viene calcolata secondo:  $\sigma_2 = 2P / (\pi d h)$*

*con:*

$\sigma_2$  = resistenza trazione in N/mm<sup>2</sup>;

P = carico di rottura in Kg;

d = diametro del provino cilindrico in cm;

h = altezza del provino cilindrico in cm.

**d) Preparazione.**

La miscela verrà confezionata in appositi impianti centralizzati con dosatori a peso o a volume. La dosatura dovrà essere effettuata sulla base di un minimo di tre assortimenti, il controllo della stessa dovrà essere eseguito almeno ogni 1500 m<sup>3</sup> di miscela.

**e) Posa in opera.**

La miscela verrà stesa sul piano finito dello strato precedente dopo che sia stata accertata dalla Direzione dei Lavori la rispondenza di quest'ultimo ai requisiti di quota, sagoma e compattezza prescritti.

La stesa verrà eseguita impiegando finitrici vibranti. Per il costipamento e la rifinitura verranno impiegati rulli lisci vibranti o rulli gommati (oppure rulli misti vibranti e gommati) tutti semoventi. L'idoneità dei rulli e le modalità di costipamento verranno, per ogni cantiere, determinate dalla D.L. su una stesa sperimentale, usando le miscele messe a punto per quel cantiere (Prova di costipamento).

La stesa della miscela non dovrà di norma essere eseguita con temperature ambienti inferiori a 0°C e superiori a 25°C né sotto pioggia. Potrà tuttavia essere consentita la stesa a temperature comprese tra i 25°C e i 30°C. In questo caso, però, sarà necessario proteggere da evaporazione la miscela durante il trasporto dall'impianto di miscelazione al luogo di impiego (ad esempio con teloni); sarà inoltre necessario provvedere ad abbondante bagnatura del piano di posa del misto cementato. Infine le operazioni di costipamento e di



stesa dello strato di protezione con emulsione bituminosa dovranno essere eseguite immediatamente dopo la stesa della miscela.

Le condizioni ideali di lavoro si hanno con temperature di 15°C □ 18°C ed umidità relative del 50% circa; temperature superiori saranno ancora accettabili con umidità relative anch'esse crescenti; comunque è opportuno, anche per temperature inferiori alla media, che l'umidità relativa all'ambiente non scenda al di sotto del 15%, in quanto ciò potrebbe provocare ugualmente una eccessiva evaporazione del getto.

Il tempo intercorrente tra la stesa di due strisce affiancate non dovrà superare di norma 1 □ 2 ore per garantire la continuità della struttura.

Particolari accorgimenti dovranno adottarsi nella formazione dei giunti longitudinali di ripresa, che andranno protetti con fogli di polistirolo espanso (o materiale similare) conservati umidi.

Il giunto di ripresa sarà ottenuto terminando la stesa dello strato a ridosso di una tavola, e togliendo la tavola stessa al momento della ripresa del getto; se non si fa uso della tavola, sarà necessario, prima della ripresa del getto, provvedere a tagliare l'ultima parte del getto precedente, in modo che si ottenga una parete verticale per tutto lo spessore dello strato.

Non saranno eseguiti altri giunti all'infuori di quelli di ripresa. Il transito di cantiere sarà ammesso sullo strato a partire dal terzo giorno dopo quello in cui è stata effettuata la stesa e limitatamente ai mezzi gommati.

Strati eventualmente compromessi dalle condizioni meteorologiche, o da altre cause, dovranno essere rimossi e sostituiti a totale cura e spese dell'Impresa.

#### **f) Protezione superficiale.**

Subito dopo il completamento delle opere di costipamento e di rifinitura, dovrà essere eseguito lo stendimento di un velo protettivo di emulsione bituminosa al 55% in ragione di 1 □ 2 Kg/m<sup>2</sup>, in relazione al tempo ed alla intensità del traffico di cantiere cui potrà venire sottoposto ed il successivo spargimento di sabbia.

#### **g) Norme di controllo delle lavorazioni e di accettazione.**

La densità in sito dovrà essere maggiore o uguale al 97% della densità di progetto. Il controllo di detta densità dovrà essere eseguito con cadenza giornaliera (almeno una prova per giornata lavorativa) prelevando il materiale durante la stesa ovvero prima dell'indurimento; la densità in sito si effettuerà mediante i normali procedimenti a volumometro, con l'accorgimento di eliminare dal calcolo, sia del peso che del volume, gli elementi di dimensione superiore a 25 mm.

Ciò potrà essere ottenuto attraverso l'applicazione della formula di trasformazione di cui alla nota (1) di pag. 97, oppure attraverso una misura diretta consistente nella separazione mediante vagliatura degli elementi di pezzatura maggiore di 25 mm e nella loro sistemazione nel cavo di prelievo prima di effettuare la misura col volumometro. La sistemazione di questi elementi nel cavo dovrà essere effettuata con cura, elemento per elemento, per evitare la formazione di cavità durante la misurazione del volume del cavo stesso. Il controllo della densità potrà anche essere effettuato sullo strato finito (almeno con 15 + 20 giorni di stagionatura), su provini estratti da quest'ultimo tramite carotatrice; la densità secca ricavata come rapporto tra il peso della carota essiccata in stufa a 105 □ 110°C fino al peso costante ed il suo volume ricavato per mezzo di pesata idrostatica previa paraffinatura del provino, in questo caso la densità dovrà risultare non inferiore al 100% della densità di progetto.

Nel corso delle prove di densità verrà anche determinata l'umidità della miscela, che, per i prelievi effettuati alla stesa, non dovrà eccedere le tolleranze indicate al punto b) del presente articolo.

La resistenza a compressione ed a trazione verrà controllata su provini confezionati e stagionati in maniera del tutto simile a quelli di studio preparati in laboratorio, prelevando la miscela durante la stesa e prima del costipamento definitivo, nella quantità necessaria per il confezionamento dei sei provini (tre per le rotture a compressione e tre per quelle a trazione) previa la vagliatura al crivello da 25 mm. Questo prelievo dovrà essere effettuato almeno ogni 1500 m<sup>3</sup> di materiale costipato.

La resistenza a 7 giorni di ciascun provino, preparato con la miscela stesa, non dovrà discostarsi da quella di riferimento preventivamente determinato in laboratorio di oltre ± 20%; comunque non dovrà mai essere inferiore a 2,5 N/mm<sup>2</sup> per la compressione e 0,25 N/mm<sup>2</sup> per la trazione.

La superficie finita non dovrà scostarsi dalla sagoma di progetto di oltre 1 cm, controllato a mezzo di un regolo di m 4,50 di lunghezza, disposto secondo due direzioni ortogonali, e tale scostamento non potrà essere che saltuario. Qualora si riscontri un maggior scostamento dalla sagoma di progetto, non è consentito il ricarico superficiale e l'Impresa dovrà rimuovere a sua totale cura e spese lo strato per il suo intero spessore.

### **B) STRATO DI BASE**

#### **a) Descrizione.**

Lo strato di base è costituito da un misto granulare di frantumato, ghiaia, sabbia ed eventuale additivo (secondo le definizioni riportate nell'art. 1 delle Norme C.N.R. sui materiali stradali - fascicolo IV/1953),

normalmente dello spessore di 15 cm, impastato con bitume a caldo, previo preriscaldamento degli aggregati, steso in opera mediante macchina vibrofinitrice e costipato con rulli gommati, vibranti gommati e metallici. Lo spessore della base è prescritto nei tipi di progetto, salvo diverse indicazioni della Direzione dei Lavori.

#### b) **Materiali inerti.**

I requisiti di accettazione degli inerti impiegati nei conglomerati bituminosi per lo strato di base dovranno essere conformi alle prescrizioni contenute nel fascicolo IV delle norme C.N.R. - 1953.

Per il prelevamento dei campioni destinati alle prove di controllo dei requisiti di accettazione così come per le modalità di esecuzione delle prove stesse, valgono le prescrizioni contenute nel fascicolo IV delle norme C.N.R. - 1953, con l'avvertenza che la prova per la determinazione della perdita in peso sarà fatta col metodo Los Angeles secondo le norme del B.U. C.N.R. n. 34 (28.3.1973) anziché col metodo DEVAL.

L'aggregato grosso sarà costituito da frantumati (nella misura che di volta in volta sarà stabilita a giudizio della Direzione Lavori e che comunque non potrà essere inferiore al 30% della miscela degli inerti) e da ghiaie che dovranno rispondere al seguente requisito:

- perdita di peso alla prova Los Angeles eseguita sulle singole pezzature inferiore al 25%.

In ogni caso gli elementi dell'aggregato dovranno essere costituiti da elementi sani, duri, durevoli, a superficie ruvida, puliti ed esenti da polvere e da materiali estranei, inoltre non dovranno mai avere forma appiattita, allungata o lenticolare.

L'aggregato fino sarà costituito in ogni caso da sabbie naturali e di frantumazione (la percentuale di queste ultime sarà prescritta di volta in volta dalla Direzione Lavori in relazione ai valori di scorrimento delle prove Marshall, ma comunque non dovrà essere inferiore al 30% della miscela delle sabbie) che dovranno rispondere al seguente requisito:

- equivalente in sabbia determinato secondo la norma B.U. C.N.R. n. 27 (30.3.1972) superiore a 50.

Gli eventuali additivi, provenienti dalla macinazione di rocce preferibilmente calcaree o costituiti da cemento, calce idrata, calce idraulica, polveri d'asfalto, dovranno soddisfare ai seguenti requisiti:

- setaccio UNI 0,18 (ASTM n. 80): % passante in peso: 100;

- setaccio UNI 0,075 (ASTM n. 200): % passante in peso: 90.

La granulometria dovrà essere eseguita per via umida.

#### c) **Legante.**

Il bitume dovrà essere del tipo di penetrazione 60 □ 70.

Esso dovrà avere i requisiti prescritti dalle «Norme per l'accettazione dei bitumi» del C.N.R. - fasc. II/1951, per il bitume 60 □ 80, salvo il valore di penetrazione a 25°C, che dovrà essere compreso fra 60 e 70, ed il punto di rammollimento, che dovrà essere compreso fra 47°C e 56°C. Per la valutazione delle caratteristiche di: penetrazione, punto di rammollimento P.A., punto di rottura Fraas, duttilità e volatilità, si useranno rispettivamente le seguenti normative: B.U. C.N.R. n. 24 (29.12.1971); B.U.

C.N.R. n. 35 (22.11.1973); B.U. C.N.R. n. 43 (6.6.1974); B.U. C.N.R. n. 44 (29.10.1974); B.U. C.N.R. n. 50 (17.3.1976).

Il bitume dovrà avere inoltre un indice di penetrazione, calcolato con la formula appresso riportata, compreso fra - 1,0 e + 1,0:

indice di penetrazione =  $(20u - 550v) / (u + 50v)$

dove:

u = temperatura di rammollimento alla prova «palla-anello» in °C (a 25°C);

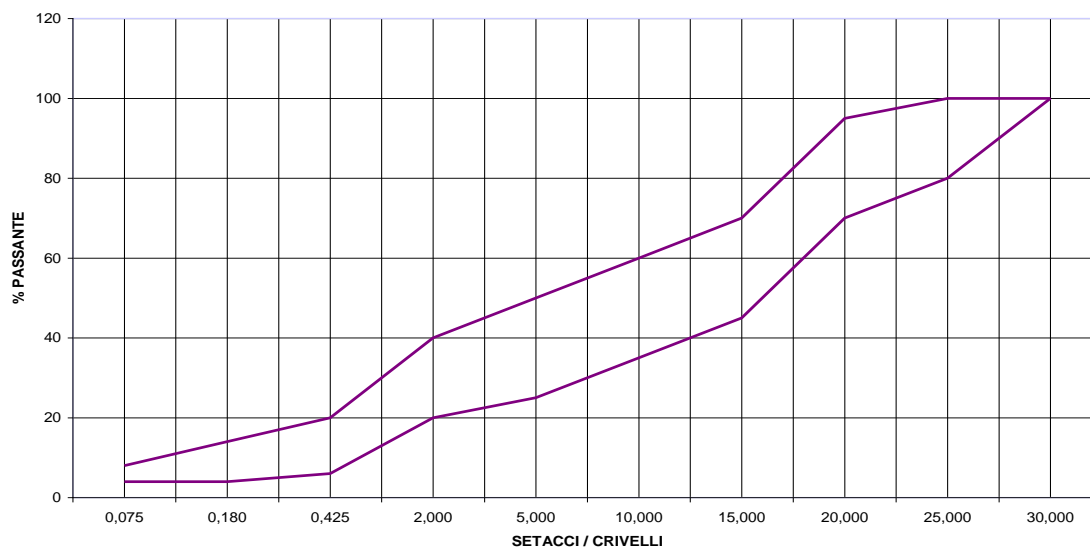
v =  $\log. 800 - \log. \text{penetrazione bitume in dmm (a 25°C.)}$

#### d) **Miscela**

La miscela degli aggregati da adottarsi dovrà avere una composizione granulometrica contenuta nel seguente fuso:

| Serie crivelli e setacci U.N.I. | Passante: % totale in peso |
|---------------------------------|----------------------------|
| Crivello 40                     | 100                        |
| Crivello 30                     | 80 □ 100                   |
| Crivello 25                     | 70 □ 95                    |
| Crivello 15                     | 45 □ 70                    |
| Crivello 10                     | 35 □ 60                    |
| Crivello 5                      | 25 □ 50                    |
| Setaccio 2                      | 20 □ 40                    |
| Setaccio 0,4                    | 6 □ 20                     |
| Setaccio 0,18                   | 4 □ 14                     |
| Setaccio 0,075                  | 4 □ 8                      |

#### FUSO GRANULOMETRICO STRATO DI BASE



Il tenore di bitume dovrà essere compreso tra il 3,5% e il 4,5% riferito al peso totale degli aggregati.

Il conglomerato dovrà avere i seguenti requisiti:

- il valore della stabilità Marshall - Prova B.U. C.N.R. n. 30 (15.3.1973) eseguita a 60°C su provini costipati con 75 colpi di maglio per faccia, dovrà risultare non inferiore a 700 Kg; inoltre il valore della rigidità Marshall, cioè il rapporto tra la stabilità misurata in Kg e lo scorrimento misurato in mm, dovrà essere superiore a 250;
- gli stessi provini per i quali viene determinata la stabilità Marshall dovranno presentare una percentuale di vuoti residui compresi fra 4% e 7%.

I provini per le misure di stabilità e rigidità anzidette dovranno essere confezionati presso l'impianto di produzione e/o presso la stesa.

La temperatura di compattazione dovrà essere uguale o superiore a quella di stesa; non dovrà però superare quest'ultima di oltre 10°C.

#### e) Controllo dei requisiti di accettazione.

L'Impresa ha l'obbligo di fare eseguire prove sperimentali sui campioni di aggregato e di legante, per la relativa accettazione.

L'Impresa è poi tenuta a presentare con congruo anticipo rispetto all'inizio delle lavorazioni e per ogni cantiere di confezione, la composizione delle miscele che intende adottare; ogni composizione proposta dovrà essere corredata da una completa documentazione degli studi effettuati in laboratorio, attraverso i quali l'Impresa ha ricavato la ricetta ottimale.

La Direzione Lavori si riserva di approvare i risultati prodotti o di fare eseguire nuove ricerche. L'approvazione non ridurrà comunque la responsabilità dell'Impresa, relativa al raggiungimento dei requisiti finali dei conglomerati in opera.

Una volta accettata dalla D.L. la composizione proposta, l'Impresa dovrà ad essa attenersi rigorosamente comprovandone l'osservanza con esami giornalieri. Non sarà ammessa una variazione del contenuto di aggregato grosso superiore a  $\pm 5\%$  e di sabbia superiore a  $\pm 3\%$  sulla percentuale corrispondente alla curva granulometrica prescelta, e di  $\pm 1,5\%$  sulla percentuale di additivo.

Per la quantità di bitume non sarà tollerato uno scostamento dalla percentuale stabilita di  $\pm 0,3\%$ .

Tali valori dovranno essere soddisfatti dall'esame delle miscele prelevate all'impianto come pure dall'esame delle carote prelevate in sito.

In ogni cantiere di lavoro dovrà essere installato a cura e spese dell'Impresa un laboratorio idoneamente attrezzato per le prove ed i controlli in corso di produzione, condotto da personale appositamente addestrato.

In quest'ultimo laboratorio dovranno essere effettuate, quando necessarie, ed almeno con frequenza giornaliera:

- la verifica granulometrica dei singoli aggregati approvvigionati in cantiere e quella degli aggregati stessi all'uscita dei vagli di riclassificazione;
- la verifica della composizione del conglomerato (granulometria degli inerti, percentuale del bitume, percentuale di additivo) prelevando il conglomerato all'uscita del mescolatore o a quella della tramoggia di stoccaggio;

- la verifica delle caratteristiche Marshall del conglomerato e precisamente: peso di volume (B.U. C.N.R. n. 40 del 30.3.1973), media di due prove; percentuale di vuoti (B.U. C.N.R. n. 39 del 23.3.1973), media di due prove; stabilità e rigidezza Marshall.

Inoltre con la frequenza necessaria saranno effettuati periodici controlli delle bilance, delle tarature dei termometri dell'impianto, la verifica delle caratteristiche del bitume, la verifica dell'umidità residua degli aggregati minerali all'uscita dall'essiccatore ed ogni altro controllo ritenuto opportuno.

In cantiere dovrà essere tenuto apposito registro numerato e vidimato dalla Direzione Lavori sul quale l'Impresa dovrà giornalmente registrare tutte le prove ed i controlli effettuati.

In corso d'opera ed in ogni fase delle lavorazioni la Direzione Lavori effettuerà, a sua discrezione, tutte le verifiche, prove e controlli, atti ad accertare la rispondenza qualitativa e quantitativa dei lavori alle prescrizioni contrattuali.

**f) Formazione e confezione delle miscele.**

Il conglomerato sarà confezionato mediante impianti fissi autorizzati, di idonee caratteristiche, mantenuti sempre perfettamente funzionanti in ogni loro parte.

La produzione di ciascun impianto non dovrà essere spinta oltre la sua potenzialità per garantire il perfetto essiccamento, l'uniforme riscaldamento della miscela ed una perfetta vagliatura che assicuri una idonea riclassificazione delle singole classi degli aggregati; resta pertanto escluso l'uso dell'impianto a scarico diretto.

L'impianto dovrà comunque garantire uniformità di produzione ed essere in grado di realizzare miscele del tutto rispondenti a quelle di progetto.

Il dosaggio dei componenti della miscela dovrà essere eseguito a peso mediante idonea apparecchiatura la cui efficienza dovrà essere costantemente controllata.

Ogni impianto dovrà assicurare il riscaldamento del bitume alla temperatura richiesta ed a viscosità uniforme fino al momento della miscelazione nonché il perfetto dosaggio sia del bitume che dell'additivo.

La zona destinata all'ammannimento degli inerti sarà preventivamente e convenientemente sistemata per annullare la presenza di sostanze argillose e ristagni di acqua che possano compromettere la pulizia degli aggregati.

Inoltre i cumuli delle diverse classi dovranno essere nettamente separati tra di loro e l'operazione di rifornimento nei predosatori eseguita con la massima cura.

Si farà uso di almeno 4 classi di aggregati con predosatori in numero corrispondente alle classi impiegate.

Il tempo di mescolazione effettivo sarà stabilito in funzione delle caratteristiche dell'impianto e dell'effettiva temperatura raggiunta dai componenti la miscela, in misura tale da permettere un completo ed uniforme rivestimento degli inerti con il legante; comunque esso non dovrà mai scendere al di sotto dei 20 secondi.

La temperatura degli aggregati all'atto della mescolazione dovrà essere compresa tra 150°C e 170°C, e quella del legante tra 150°C e 180°C, salvo diverse disposizioni della Direzione Lavori in rapporto al tipo di bitume impiegato.

Per la verifica delle suddette temperature, gli essiccatori, le caldaie e le tramogge degli impianti dovranno essere muniti di termometri fissi perfettamente funzionanti e periodicamente tarati.

L'umidità degli aggregati all'uscita dell'essiccatore non dovrà di norma superare lo 0,5%.

**g) Posa in opera delle miscele.**

La miscela bituminosa verrà stesa sul piano finito della fondazione dopo che sia stata accertata dalla Direzione Lavori la rispondenza di quest'ultima ai requisiti di quota, sagoma, densità e portanza indicati nei precedenti articoli relativi alle fondazioni stradali in misto granulare ed in misto cementato.

Prima della stesa del conglomerato su strati di fondazione in misto cementato, per garantire l'ancoraggio, si dovrà provvedere alla rimozione della sabbia eventualmente non trattenuta dall'emulsione bituminosa stesa precedentemente a protezione del misto cementato stesso.

Procedendo alla stesa in doppio strato, i due strati dovranno essere sovrapposti nel più breve tempo possibile; tra di essi dovrà essere interposta una mano di attacco di emulsione bituminosa in ragione di 0,5 Kg/m<sup>2</sup>.

La posa in opera dei conglomerati bituminosi verrà effettuata a mezzo di macchine vibrofinitrici dei tipi approvati dalla Direzione Lavori, in perfetto stato di efficienza e dotate di automatismo di autolivellamento.

Le vibrofinitrici dovranno comunque lasciare uno strato finito perfettamente sagomato, privo di sgranamenti, fessurazioni ed esente da difetti dovuti a segregazioni degli elementi litoidi più grossi.

Nella stesa di dovrà porre la massima cura alla formazione dei giunti longitudinali preferibilmente ottenuti mediante tempestivo affiancamento di una strisciata alla precedente con l'impiego di 2 o più finitrici.

Qualora ciò non sia possibile, il bordo della striscia già realizzata dovrà essere spalmato con emulsione bituminosa per assicurare la saldatura della striscia successiva.

Se il bordo risulterà danneggiato o arrotondato si dovrà procedere al taglio verticale con idonea attrezzatura.

I giunti trasversali, derivanti dalle interruzioni giornaliere, dovranno essere realizzati sempre previo taglio ed asportazione della parte terminale di azzeramento.

La sovrapposizione dei giunti longitudinali tra i vari strati sarà programmata e realizzata in maniera che essi risultino fra di loro sfalsati di almeno cm 20 e non cadano mai in corrispondenza delle 2 fasce della corsia di marcia normalmente interessata dalle ruote dei veicoli pesanti.

Il trasporto del conglomerato dall'impianto di confezione al cantiere di stesa, dovrà avvenire mediante mezzi di trasporto di adeguata portata, efficienti e veloci e comunque sempre dotati di telone di copertura per evitare i raffreddamenti superficiali eccessivi e formazione di crostoni.

La temperatura del conglomerato bituminoso all'atto della stesa, controllata immediatamente dietro la finitrice, dovrà risultare in ogni momento non inferiore a 130°C.

La stesa dei conglomerati dovrà essere sospesa quando le condizioni meteorologiche generali possano pregiudicare la perfetta riuscita del lavoro; gli strati eventualmente compromessi (con densità inferiori a quelle richieste) dovranno essere immediatamente rimossi e successivamente ricostruiti a cura e spese dell'Impresa.

La compattazione dei conglomerati dovrà iniziare appena stesi dalla vibrofinitrice e condotta a termine senza soluzione di continuità.

La compattazione sarà realizzata a mezzo di rulli gommati o vibrati gommati con l'ausilio di rulli a ruote metalliche, tutti in numero adeguato ed aventi idoneo peso e caratteristiche tecnologiche avanzate in modo da assicurare il raggiungimento delle massime densità ottenibili.

Al termine della compattazione, lo strato di base dovrà avere una densità uniforme in tutto lo spessore non inferiore al 97% di quella Marshall dello stesso giorno, rilevata all'impianto o alla stesa. Tale valutazione sarà eseguita sulla produzione giornaliera secondo la norma B.U. C.N.R. n. 40 (30 marzo 1973), su carote di 15 cm di diametro; il valore risulterà dalla media di due prove.

Si avrà cura inoltre che la compattazione sia condotta con la metodologia più adeguata per ottenere uniforme addensamento in ogni punto ed evitare fessurazioni e scorrimenti nello strato appena steso.

La superficie degli strati dovrà presentarsi priva di irregolarità ed ondulazioni. Un'asta rettilinea lunga m. 4, posta in qualunque direzione sulla superficie finita di ciascuno strato dovrà aderirvi uniformemente.

Saranno tollerati scostamenti contenuti nel limite di 10 mm.

Il tutto nel rispetto degli spessori e delle sagome di progetto.

### C) STRATI DI COLLEGAMENTO (BINDER)

#### a) **Descrizione.**

La parte superiore della sovrastruttura stradale sarà, in generale, costituita da un doppio strato di conglomerato bituminoso steso a caldo, e precisamente: da uno strato inferiore di collegamento (binder) e da uno strato superiore di usura, secondo quanto stabilito dalla Direzione Lavori.

Il conglomerato per ambedue gli strati sarà costituito da una miscela di pietrischetti, graniglie, sabbie ed additivi (secondo le definizioni riportate nell'art. 1 delle «Norme per l'accettazione dei pietrischi, dei pietrischetti, delle graniglie, della sabbia, degli additivi per costruzioni stradali» del C.N.R., fascicolo IV/1953), mescolati con bitume a caldo del tipo modificato con polimeri SBS, e verrà steso in opera mediante macchina vibrofinitrice e compattato con rulli gommati e lisci.

#### b) **Materiali inerti.**

Il prelievo dei campioni di materiali inerti, per il controllo dei requisiti di accettazione appresso indicati, verrà effettuato secondo le norme C.N.R., Capitolo II del fascicolo IV/1953.

Per il prelevamento dei campioni destinati alle prove di controllo dei requisiti di accettazione, così come per le modalità di esecuzione delle prove stesse, valgono le prescrizioni contenute nel fascicolo IV delle Norme C.N.R. 1953, con l'avvertenza che la prova per la determinazione della perdita in peso sarà fatta col metodo Los Angeles secondo le Norme B.U.C.N.R. n. 34 (28 marzo 1973) anziché col metodo DEVAL.

L'aggregato grosso (pietrischetti e graniglie) dovrà essere ottenuto per frantumazione ed essere costituito da elementi sani, duri, durevoli, approssimativamente poliedrici, con spigoli vivi, a superficie ruvida, puliti ed esenti da polvere o da materiali estranei.

L'aggregato grosso sarà costituito da pietrischetti e graniglie che potranno anche essere di provenienza o natura petrografica diversa, purché alle prove appresso elencate, eseguite su campioni rispondenti alla miscela che si intende formare, risponda ai seguenti requisiti.

*Per strati di collegamento:*

- perdita in peso alla prova Los Angeles eseguita sulle singole pezzature secondo le norme ASTM C 131 - AASHTO T 96, inferiore al 25%;
- indice dei vuoti delle singole pezzature, secondo C.N.R., fascicolo IV/1953, inferiore a 0,80;
- coefficiente di imbibizione, secondo C.N.R., fascicolo IV/1953, inferiore a 0,015;
- materiale non idrofilo, secondo C.N.R., fascicolo IV/1953.

Nel caso che si preveda di assoggettare al traffico lo strato di collegamento in periodi umidi od invernali, la perdita in peso per scuotimento sarà limitata allo 0,5%.

*Per strati di usura:*

- perdita in peso alla prova Los Angeles eseguita sulle singole pezzature secondo le norme ASTM C 131 - AASHO T 96, inferiore od uguale al 20%;
  - almeno un 30% in peso del materiale della intera miscela deve provenire da frantumazione di rocce che presentino un coefficiente di frantumazione minore di 100 e resistenza a compressione, secondo tutte le giaciture, non inferiore a 140 N/mm<sup>2</sup>, nonché resistenza alla usura minima 0,6;
  - indice dei vuoti delle singole pezzature, secondo C.N.R., fascicolo IV/1953, inferiore a 0,85;
  - coefficiente di imbibizione, secondo C.N.R., fascicolo IV/1953, inferiore a 0,015;
  - materiale non idrofilo, secondo C.N.R., fascicolo IV/1953, con limitazione per la perdita in peso allo 0,5%;
- Per le banchine di sosta saranno impiegati gli inerti prescritti per gli strati di collegamento e di usura di cui sopra.

In ogni caso i pietrischi e le graniglie dovranno essere costituiti da elementi sani, duri, durevoli, approssimativamente poliedrici, con spigoli vivi, a superficie ruvida, puliti ed esenti da polvere e da materiali estranei.

L'aggregato fino sarà costituito in ogni caso da sabbie naturali o di frantumazione che dovranno soddisfare ai requisiti dell'art. 5 delle Norme del C.N.R. predetto ed in particolare:

- equivalente in sabbia, determinato con la prova AASHO T 176, non inferiore al 55%;
- materiale non idrofilo, secondo C.N.R., fascicolo IV/1953 con le limitazioni indicate per l'aggregato grosso.

Nei caso non fosse possibile reperire il materiale della pezzatura 2 □ 5 mm necessario per la prova, la stessa dovrà essere eseguita secondo le modalità della prova Riedel-Weber con concentrazione non inferiore a 6.

Gli additivi minerali (fillers) saranno costituiti da polvere di rocce preferibilmente calcaree o da cemento, calce idrata, calce idraulica, polveri di asfalto e dovranno risultare alla setacciatura per via secca interamente passanti al setaccio n. 30 ASTM e per almeno il 65% al setaccio n. 200 ASTM.

Per lo strato di usura, a richiesta della Direzione dei Lavori, il filler potrà essere costituito da polvere di roccia asfaltica contenente il 6 □ 8% di bitume ed alta percentuale di asfalteni con penetrazione Dow a 25°C inferiore a 150 dmm.

Per fillers diversi da quelli sopra indicati è richiesta la preventiva approvazione della Direzione dei Lavori in base a prove e ricerche di laboratorio.

#### c) Legante.

Il bitume modificato per gli strati di collegamento e di usura dovrà essere preferibilmente di penetrazione 60 □ 70 salvo diverso avviso della Direzione dei Lavori in relazione alle condizioni locali e stagionali e dovrà rispondere ai seguenti requisiti.

Esso dovrà avere i requisiti prescritti dalle «Norme per l'accettazione dei bitumi» del C.N.R. - fasc. II/1951, per il bitume 60 □ 70, salvo il valore di penetrazione a 25°C, che dovrà essere compreso fra 60 e 80, ed il punto di rammollimento, che dovrà essere compreso fra 75°C e 85°C. Per la valutazione delle caratteristiche di: penetrazione, punto di rammollimento P.A., punto di rottura Fraas, duttilità e volatilità, si useranno rispettivamente le seguenti normative: B.U. C.N.R. n. 24 (29.12.1971); B.U.

C.N.R. n. 35 (22.11.1973); B.U. C.N.R. n. 43 (6.6.1974); B.U. C.N.R. n. 44 (29.10.1974); B.U. C.N.R. n. 50 (17.3.1976).

Il bitume dovrà avere inoltre un indice di penetrazione, calcolato con la formula appresso riportata, compreso fra + 4,0 e + 6,0:

$$\text{indice di penetrazione} = (20u - 550v) / (u + 50v)$$

dove:

u = temperatura di rammollimento alla prova «palla-anello» in °C (a 25°C);

v = log. 800 - log. penetrazione bitume in dmm (a 25°C.).

Inoltre il bitume impiegato dovrà rispondere ai seguenti requisiti:

Punto di rottura Fraas < -18 °C;

Intervallo elasto-plastico > 93 °C;

Duttilità a 5 °C > 35 cm.;

Duttilità a 15 °C > 85 cm.;

Duttilità a 25 °C > 100 cm.;

Recupero elastico a 10 °C > 70%;

Recupero elastico a 25 °C > 90%;

Termostabilità < 2°C

Punto di infiammabilità > 300 °C

#### d) Miscela.

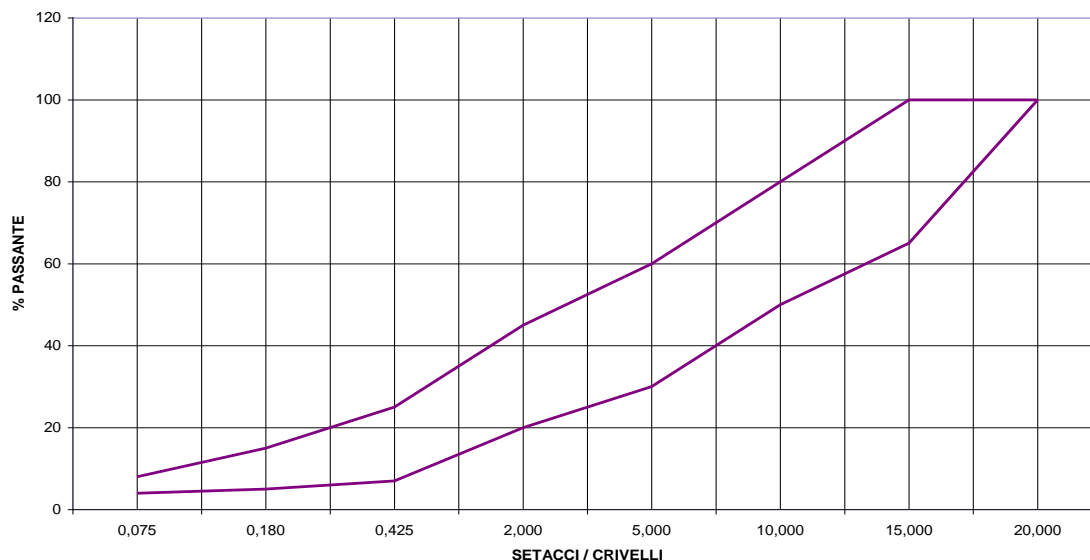
*Strato di collegamento (binder).* La miscela degli aggregati da adottarsi per lo strato di collegamento dovrà avere una composizione granulometrica contenuta nel seguente fuso:

Serie crivelli e setacci U.N.I  
Crivello 25

Passante: % totale in peso  
100

|                |          |
|----------------|----------|
| Crivello 15    | 65 + 100 |
| Crivello 10    | 50+80    |
| Crivello 5     | 30+60    |
| Setaccio 2     | 20+45    |
| Setaccio 0,4   | 7+25     |
| Setaccio 0,18  | 5+15     |
| Setaccio 0,075 | 4 + 8    |

FUSO GRANULOMETRICO STRATO DI COLLEGAMENTO



Il tenore di bitume dovrà essere compreso tra il 4% ed il 5,5% riferito al peso degli aggregati. Esso dovrà comunque essere il minimo che consenta il raggiungimento dei valori di stabilità Marshall e compattezza di seguito riportati.

Il conglomerato bituminoso destinato alla formazione dello strato di collegamento dovrà avere i seguenti requisiti:

- la stabilità Marshall eseguita a 60°C su provini costipati con 75 colpi di maglio per ogni faccia, dovrà risultare in ogni caso uguale o superiore a 1500 Kg. Inoltre il valore della rigidità Marshall, cioè il rapporto tra la stabilità misurata in Kg e lo scorrimento misurato in mm, dovrà essere in ogni caso superiore a 400. Gli stessi provini per i quali viene determinata la stabilità Marshall dovranno presentare una percentuale di vuoti residui compresa tra 3 □ 5%. La prova Marshall eseguita su provini che abbiano subito un periodo di immersione in acqua distillata per 15 giorni, dovrà dare un valore di stabilità non inferiore al 70-80% di quello precedentemente indicato.

**e) Controllo dei requisiti di accettazione.**

Valgono le stesse prescrizioni indicate per lo strato di base.

**f) Formazione e confezione degli impasti.**

Valgono le stesse prescrizioni indicate per lo strato di base, salvo che per il tempo minimo di miscelazione effettiva, che, con i limiti di temperatura indicati per il legante e gli aggregati, non dovrà essere inferiore a 25 secondi.

**g) Attivanti l'adesione.**

Nella confezione dei conglomerati bituminosi dei vari strati potranno essere impiegate speciali sostanze chimiche attivanti l'adesione bitume aggregato («dopes» di adesività).

Esse saranno impiegate negli strati di base e di collegamento, mentre per quello di usura lo saranno ad esclusivo giudizio della Direzione Lavori:

- 1) quando la zona di impiego del conglomerato, in relazione alla sua posizione geografica rispetto agli impianti più prossimi, è tanto distante dal luogo di produzione del conglomerato stesso da non assicurare, in relazione al tempo di trasporto del materiale, la temperatura di 140°C richiesta all'atto della stesa;

- 2) quando anche a seguito di situazioni meteorologiche avverse, la stesa dei conglomerati bituminosi non sia procrastinabile in relazione alle esigenze del traffico e della sicurezza della circolazione.

Si avrà cura di scegliere tra i prodotti in commercio quello che sulla base di prove comparative effettuate presso i laboratori autorizzati avrà dato i migliori risultati e che conservi le proprie caratteristiche chimiche anche se sottoposto a temperature elevate e prolungate.

Il dosaggio potrà variare a seconda delle condizioni di impiego, della natura degli aggregati e delle caratteristiche del prodotto, tra lo 0,3% e lo 0,6% rispetto al peso del bitume.

I tipi, i dosaggi e le tecniche di impiego dovranno ottenere il preventivo benestare della Direzione Lavori.

L'immissione delle sostanze attivanti nel bitume dovrà essere realizzata con idonee attrezzature tali da garantirne la perfetta dispersione e l'esatto dosaggio.

#### D) EMULSIONI MODIFICATE

##### a) Requisiti emulsioni modificate

| Caratteristiche          | Unità di misura | Valori | Norme di riferim. |
|--------------------------|-----------------|--------|-------------------|
| Contenuto di acqua       | % in peso       | < 35   | CNR-BU n° 100     |
| Contenuto di bitume      | % in peso       | > 60   | CNR-BU n° 100     |
| Contenuto di lussante    | % in peso       | < 2    | CNR-BU n° 100     |
| Velocità di rottura      | % in peso       | > 50   | ASTM D 244        |
| Omogeneità               | % in peso       | < 0,2  | ASTM D 244        |
| Sedimentazione a 5 gg.   | % in peso       | < 5    | ASTM D 244        |
| Viscosità Engler a 20° C | °E              | > 15   | CNR-BU n° 102     |
| Grado di acidità         | pH              | < 7    | ASTM E 70         |

##### b) Bitumi per mani d'attacco

Sono bitumi modificati impiegati tal quali e non sotto forma di emulsioni. Sono spruzzati a caldo ( $T > 180^{\circ}\text{C}$ ) e realizzano una membrana in opera che non solo impermeabilizza il sottofondo ma costituisce anche un diaframma che impedisce il rimontare delle fessurazioni provenienti dal basso.

Per questo tipo di applicazione sono più adatti i bitumi con gradazione compresa tra 50/70 e 70/100; si suggerisce di utilizzare un bitume 50/70 tra quelli indicati nella tab. 1.

##### AVVERTENZE

Il controllo relativo all'osservanza delle norme tecniche che regolano la qualità e le caratteristiche dei materiali, è competenza di un laboratorio che potrà essere quello dell'Ente Appaltante oppure, in mancanza, dovrà essere scelto da quest'ultimo, fra quelli di sua fiducia.

Gli addetti al laboratorio dovranno avere libero accesso e completa possibilità di controllo in tutti i cantieri ove avviene l'approvvigionamento, la confezione e la posa in opera dei materiali previsti in appalto. Il prelievo dei campioni potrà essere eseguito senza preavviso ed in qualsiasi momento. Gli addetti alle cave, agli impianti, ai mezzi di approvvigionamento e di stesa dovranno facilitare l'opera di prelievo.

Per i campioni prelevati dalla pavimentazione posta in opera, l'Appaltatore è tenuto a provvedere a sua cura e sue spese alla riparazione del manto, riempiendo e costipando i fori eseguiti con materiale idoneo.

I campioni verranno prelevati in contraddittorio, la Direzione Lavori potrà ordinare la conservazione nei locali ad essa indicati previa apposizione dei sigilli a firma del Direttore dei lavori e dell'Appaltatore.

#### E) MISCELE E CONGLOMERATI CONFEZIONATI CON BITUME MODIFICATO USURA ANTISDRUCCIOLO SMA (SPLITTMASITX ASPHALT)

##### a) Inerti

Gli inerti impiegati nella confezione dell'asfalto antisdrucchio SMA dovranno essere costituiti da elementi sani, duri di forma poliedrica, puliti esenti da polvere e da materiali estranei e soddisfare le prescrizioni emanate dal CNR-BU n° 139/1992.

##### Aggregato grosso (frazione < 4 mm)

L'aggregato grosso sarà costituito da pietrischi, pietrischetti e graniglie che potranno essere di provenienza o natura diversa anche se preferibilmente basaltica, aventi forma poliedrica e spigoli vivi, che soddisfino i seguenti requisiti:

|   |                      |        |
|---|----------------------|--------|
| quantità frantumato                             |                      | = 100% |
| perdita in peso Los Angeles LA                  | (CNR-BU n° 34/1973)  | < 18 % |
| coefficiente di levigabilità accelerata CLA     | (CNR-BU n° 140/1992) | > 0,45 |
| coefficiente di forma "C <sub>f</sub> "         | (CNR-BU n° 95/1984)  | < 3    |
| coefficiente di appiattimento "C <sub>a</sub> " | (CNR-BU n° 95/1984)  | < 1,58 |
| sensibilità al gelo                             | (CNR-BU n° 80/1984)  | < 20%  |
| spogliamento in acqua a 40° C                   | (CNR-BU n° 138/1992) | = 0 %  |

##### Aggregato fino (frazione < 4 mm)

L'aggregato fino, sarà costituito da sabbie ricavate esclusivamente per frantumazione da rocce e da elementi litoidi di fiume con le seguenti caratteristiche:

|                                |                               |        |
|--------------------------------|-------------------------------|--------|
| perdita in peso Los Angeles LA | (CNR-BU n° 34/1973 – Prova C) | < 25 % |
| equivalente in sabbia ES       | (CNR-BU n° 27/1972)           | > 70 % |

##### Filler (additivo minerale)

Gli additivi (filler) provenienti dalla macinazione di rocce preferibilmente calcaree o costituiti da cemento, calce idrata, calce idraulica, dovranno soddisfare ai seguenti requisiti:

alla prova CNR-BU n° 23/1971 dovranno risultare compresi nei seguenti limiti minimi:



|              |          |                          |       |
|--------------|----------|--------------------------|-------|
| Setaccio UNI | n. 0,42  | passante in peso a secco | 100 % |
| Setaccio UNI | n. 0,42  | passante in peso a secco | 95 %  |
| Setaccio UNI | n. 0,075 | passante in peso a secco | 95 %  |

più del 60 % della quantità di additivo minerale per una via umida al setaccio n. 0,075, deve passare a tale setaccio anche a secco.

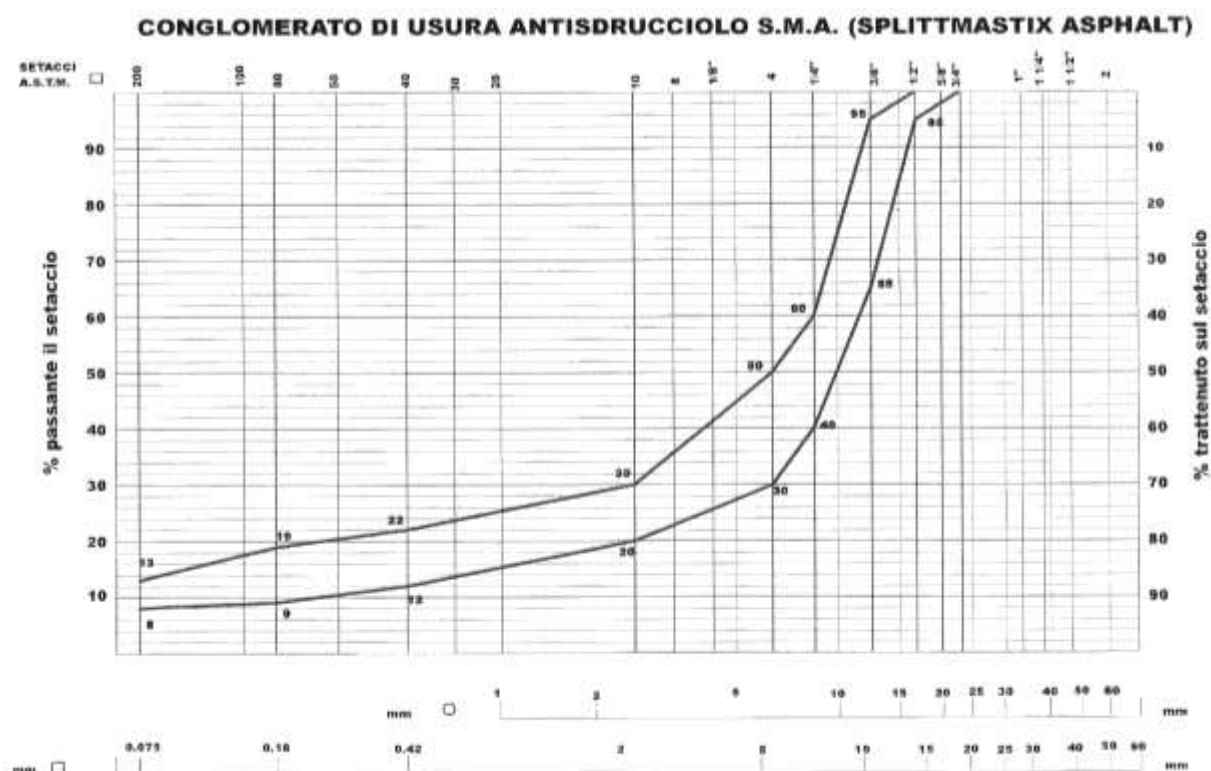
Nella composizione della curva granulometrica dell'asfalto dovrà essere comunque presente il 2% in peso di filler costituito da calce idrata, calcolata sul peso totale degli aggregati componenti il conglomerato bituminoso.

#### Miscela

La miscela degli aggregati e della sabbia dovrà essere composta in modo da rientrare interamente nei limiti granulometrici del fuso seguente.

Composizione granulometrica indicativa per USURA ANTISDRUCCIOLO SMA

| Setacci ASTM | Apertura maglie (mm) | Passante totale in peso % |
|--------------|----------------------|---------------------------|
| 3/4"         |                      | 100                       |
| 1/2"         | 12,5                 | 95 – 100                  |
| 3/8"         | 9,52                 | 65 – 95                   |
| 1/4"         | 6,35                 | 40 – 60                   |
| n° 4         | 4,76                 | 30 – 50                   |
| n° 10        | 2,00                 | 20 – 30                   |
| n° 40        | 0,42                 | 12 – 22                   |
| n° 80        | 0,177                | 9 – 19                    |
| n° 200       | 0,074                | 8 - 13                    |



#### b) Legante

Il legante bitumano idoneo per il confezionamento di conglomerati di usura antisdrucchiolo SMA, sarà bitume modificato scelto tra quelli previsti in tab. 1; si suggerisce di utilizzare un bitume 30/50 o 50/70. Il tenore di bitume sarà compreso tra il 5,5 – 7,5 % sul peso degli inerti in relazione alla granulometria adottata ed alla natura degli aggregati lapidei e dell'additivo minerale. Tale dosaggio dovrà risultare dallo studio preliminare di laboratorio e deve comunque essere quello necessario e sufficiente per ottimizzare le caratteristiche del conglomerato bituminoso.

#### Rapporto filler / bitume

Il rapporto filler / bitume dovrà mantenersi tra 1,1 e 1,7.

#### Requisiti minimi del conglomerato

Il conglomerato per usura antisdrucchiolo SMA dovrà avere i requisiti minimi proposti nella tabella seguente.

| Requisiti del conglomerato per<br><b>USURA ANTISDRUCCIOLO (SMA)</b> | Unità di<br>misura | Valori | Norma di rif.    |
|---|--------------------|--------|------------------|
| stabilità Marshall eseguita a 60 °C (75 colpi / faccia)             | Kg                 | >1000  | CNR-BU n° 30/73  |
| rigidezza Marshall  | Kg/mm              | >350   | CNR-BU n° 30/73  |
| massa vol. delle carote indist. Rispetto provini Marshall           | %                  | >97    | CNR-BU n° 40/73  |
| percentuale di vuoti residui  | %                  | 2 – 4  | CNR-BU n° 39/73  |
| Resistenza a trazione indiretta (Brasiliana) a 25 °C                | Kg/cm <sup>2</sup> | > 6    | CNR-BU n° 134/91 |
| coefficiente di aderenza trasversale (15 – 90 gg.)                  | CAT                | > 0,55 | CNR-BU n° 147/92 |
| macrorugosità superficiale (815 – 180 gg.)                          | HS                 | > 0,6  | CNR-BU n° 94/83  |
| Impronta con punzone da mmq 500                                     | mm                 | < 2    | CNR-BU n° 136/91 |

**c) Controllo dei requisiti di accettazione**

Valgono le stesse prescrizioni individuate per lo strato di base e per lo strato di collegamento con la sola eccezione delle avvertenze di seguito riportate.

**AVVERTENZE**

Una volta accettata dalla D.L. la composizione granulometrica della curva di progetto proposta, l'Impresa dovrà attenersi rigorosamente comprovandone l'osservanza con esami giornalieri.

Per le percentuali di bitume non sarà tollerato uno scostamento da quello progettuale superiore a  $\pm 0,3$  %. Tali valori dovranno essere soddisfatti dall'esame delle miscele prelevate all'impianto come pure dall'esame delle carote prelevate in sito, tenuto conto per queste ultime della quantità teorica del bitume di ancoraggio.

**d) Formazione e confezione degli impasti**

Valgono le stesse prescrizioni individuate per lo strato di base e per lo strato di collegamento con la sola eccezione delle avvertenze di seguito riportate.

**AVVERTENZE**

La compattazione dei conglomerati dovrà iniziare appena stesi dalla vibrofinitrice e condotta a termine senza interruzioni. L'addensamento dovrà essere realizzato solo con rulli lisci di idoneo peso (8 – 10 t) e caratteristiche tecnologiche avanzata in modo da assicurare il raggiungimento di una densità pari al 97 % della densità Marshall.

**e) Preparazione della superficie stradale**

Prima di iniziare la stesa dell'usura antisdrucchiolo SMA (splittmastix asphalt), è necessario provvedere ad una accurata pulizia della superficie stradale ed alla stesa di una adeguata mano di attacco, realizzata con bitumi modificati, che avrà lo scopo di garantire un perfetto ancoraggio con la pavimentazione esistente, impermeabilizzata e prevenire la propagazione delle fessurazioni dalla fondazione allo strato di usura.

La mano di attacco sarà eseguita con bitumi modificati stesi in ragione di Kg. 1,0  $\pm$  0,2 al mq, con apposite macchine spruzzatrici automatiche in grado di assicurare l'uniforme distribuzione del prodotto ed il dosaggio previsto. Per evitare l'adesione dei mezzi di cantiere si dovrà provvedere allo spargimento con apposito mezzo, di graniglia prebitumata avente pezzatura 8/12 mm, in quantità di circa 6-8 litri/mq. In casi particolari o quando la D.L. lo ritenga opportuno, si potrà realizzare la mano di attacco, utilizzando una emulsione di bitume modificato con le caratteristiche minime previste dalla tab. 2, effettuata mediante apposite macchine spanditrici automatiche in ragione di Kg. 1,5  $\pm$  0,2 al mq. e successiva granigliatura come sopra descritto. L'eccesso di graniglia non legata, dovrà essere asportato mediante impiego di motospazzatrice.

**F) TRATTAMENTI SUPERFICIALI**

Immediatamente prima di dare inizio ai trattamenti superficiali di prima o di seconda mano, l'Impresa delimiterà i bordi del trattamento con un arginello in sabbia onde ottenere i trattamenti stessi profilati ai margini.

Ultimato il trattamento resta a carico dell'impresa l'ulteriore profilatura mediante asportazione col piccone delle materie esuberanti e colmatura delle parti mancanti col pietrischetto bituminoso.

**a) Trattamento con emulsione a freddo.**

Preparata la superficie da trattare, si procederà all'applicazione dell'emulsione bituminosa al 55%, in ragione, di norma, di Kg 3 per metro quadrato.

Tale quantitativo dovrà essere applicato in due tempi.

In un primo tempo sulla superficie della massicciata dovranno essere sparsi Kg 2 di emulsione bituminosa e dm<sup>3</sup> 12 di graniglia da mm 10 a mm. 15 per ogni metro quadrato.

In un secondo tempo, che potrà aver luogo immediatamente dopo, verrà sparso sulla superficie precedente il residuo di Kg 1 di emulsione bituminosa e dm<sup>3</sup> 8 di graniglia da mm 5 a mm. 10 per ogni metro quadrato.

Allo spargimento della graniglia seguirà una leggera rullatura da eseguirsi preferibilmente con rullo compressore a tandem, per ottenere la buona penetrazione della graniglia negli interstizi superficiali della massicciata.

Lo spargimento dell'emulsione dovrà essere eseguito con spanditrici a pressione che garantiscano l'esatta ed uniforme distribuzione, sulla superficie trattata, del quantitativo di emulsione prescritto per ogni metro quadrato di superficie nonchè, per la prima applicazione, la buona penetrazione nel secondo strato della massicciata fino a raggiungere la superficie del primo, sì da assicurare il legamento dei due strati.

Lo spandimento della graniglia o materiale di riempimento dovrà essere fatto con adatte macchine che assicurino una distribuzione uniforme.

Per il controllo della qualità del materiale impiegato si preleveranno i campioni con le modalità stabilite precedentemente.

Indipendentemente da quanto possa risultare dalle prove di laboratorio e dal preventivo benessere da parte della Direzione dei Lavori sulle forniture delle emulsioni, l'Impresa resta sempre contrattualmente obbligata a rifare tutte quelle applicazioni che, dopo la loro esecuzione, non abbiano dato soddisfacenti risultati, e che sotto l'azione delle piogge abbiano dato segni di rammollimento, stemperamento o si siano dimostrate soggette a facile asportazione mettendo a nudo la sottostante massicciata.

#### **b) Trattamento con bitume a caldo.**

Il trattamento con bitume a caldo, su pavimentazioni bitumate, sarà fatto utilizzando almeno 1 Kg/m<sup>2</sup> di bitume, dopo una accurata ripulitura, fatta esclusivamente a secco, della pavimentazione esistente.

Gli eventuali rappezzi che si rendessero necessari saranno eseguiti, con la stessa tecnica, a cura e spese dell'Impresa.

L'applicazione di bitume a caldo sarà eseguita sul piano viabile perfettamente asciutto ed in periodo di caldo secco.

Ciò implica che i mesi più favorevoli sono quelli da maggio a settembre e che in caso di pioggia il lavoro si debba sospendere.

Il bitume sarà riscaldato a temperatura fra 160°C e 180°C entro adatte caldaie che permettono il controllo della temperatura stessa.

L'applicazione dovrà essere fatta mediante spanditrice a pressione in modo tale da garantire l'esatta distribuzione con perfetta uniformità su ogni metro quadrato del quantitativo di bitume prescritto.

Con tale applicazione, debitamente ed immediatamente ricoperta di graniglia di pezzatura corrispondente per circa il 70% alle massime dimensioni prescritte ed in quantità di circa m<sup>3</sup> 1,20 per 100 m<sup>2</sup>, dovrà costituirsi il manto per la copertura degli elementi pietrosi della massicciata precedentemente trattata con emulsione bituminosa.

Allo spandimento della graniglia seguirà una prima rullatura con rullo leggero e successivamente altra rullatura con rullo di medio tonnellaggio, non superiore alle 14 t., in modo da ottenere la buona penetrazione del materiale nel bitume.

Per il controllo della qualità del materiale impiegato, si preleveranno i campioni con le modalità prescritte.

Verificandosi in seguito affioramenti di bitume ancora molle, l'Impresa provvederà, senza ulteriore compenso, allo spandimento della conveniente quantità di graniglia nelle zone che lo richiedano, procurando che essa abbia ad incorporarsi nel bitume a mezzo di adatta rullatura leggera, in modo da saturarla completamente.

L'Impresa sarà obbligata a rifare, a sua cura, tutte quelle parti della pavimentazione che per cause qualsiasi dessero indizio di cattiva o mediocre riuscita e cioè presentassero accentuate deformazioni della sagoma stradale, ovvero ripetute abrasioni superficiali non giustificate dalla natura e dalla intensità del traffico.

L'Amministrazione si riserva la facoltà di variare le modalità esecutive di applicazione del bitume a caldo, senza che per questo l'Appaltatore possa sollevare eccezioni ed avanzare particolari richieste di compensi.

Tanto nei trattamenti di prima mano con emulsione bituminosa, quanto in quelli di seconda mano con bitume a caldo, l'Impresa è obbligata a riportare sul capostrada la graniglia eventualmente non incorporata. Quella che decisamente non può essere assorbita andrà raccolta e depositata nelle piazzuole, rimanendo di proprietà dell'Amministrazione.

Gli oneri di cui sopra sono compresi e compensati nei prezzi di Elenco e pertanto nessun maggior compenso spetta all'Impresa per tale titolo.

#### **c) Trattamento a caldo con bitume liquido.**

Il bitume liquido da impiegare per esecuzione di trattamenti dovrà essere quello ottenuto con flussaggio di bitume a penetrazione 100 □ 120 e costituito, se di tipo 150/300 per almeno l'80% da bitume, se di tipo 350/700 per almeno l'85% da bitume e per la restante parte, in ambedue i casi, da olio di catrame.

I bitumi liquidi, da impiegarsi per l'esecuzione di trattamenti superficiali, dovranno avere le caratteristiche prescritte dal fascicolo VII delle norme del 1957 del C.N.R.

Il tipo di bitume liquido da impiegarsi sarà prescritto dalla Direzione dei Lavori tenendo conto che per la temperatura ambiente superiore ai 15°C si dovrà dare la preferenza al bitume liquido 350/700, mentre invece con temperatura ambiente inferiore dovrà essere impiegato quello con viscosità 150/300.

In nessun caso si dovrà lavorare con temperature ambienti inferiori agli 8°C.

Con le consuete modalità si procederà al prelievo dei campioni prima dell'impiego, i quali verranno sottoposti all'analisi presso il Centro Sperimentale dell'ANAS di Cesano o presso altri Laboratori Ufficiali.

Il lavoro di trattamento dovrà essere predisposto su metà strada per volta, onde non interrompere la continuità del traffico e la buona riuscita del lavoro.

Il vecchio manto bituminoso dovrà essere sottoposto ad una accurata operazione di depolverizzazione e raschiatura della superficie, mediante spazzoloni, scope metalliche e raschietti.

Così preparata la strada, la tratta da sottoporre a trattamento sarà delimitata lungo l'asse stradale per l'esecuzione a metà carreggiata per volta e poi, in modo uniforme, sarà distribuito sulla superficie, con distribuzione a pressione, il bitume liquido nella quantità media di 1 Kg/m<sup>2</sup> previo suo riscaldamento a temperatura tra i 100°C e 110°C entro adatti apparecchi che permettano il controllo della temperatura stessa.

La distribuzione del bitume dovrà avvenire con perfetta uniformità su ogni metro quadrato nel quantitativo di bitume prescritto.

Dovranno evitarsi in modo assoluto le chiazze e gli eccessi di bitume, rimanendo stabilito che le aree così trattate dovranno essere raschiate e sottoposte a nuovo trattamento a totale spesa dell'Appaltatore.

Immediatamente dopo lo spargimento del bitume, la superficie stradale dovrà essere ricoperta con pietrischetto in ragione di litri 20 per metro quadrato, di cui litri 17 dovranno essere di pezzatura rigorosa da mm 16 a mm 18 e litri 3 di graniglia da mm 2 a mm 4.

Pertanto, gli ammannimenti rispettivi di pietrischetto e di graniglia su strada, dovranno essere fatti a cumuli alternati rispondenti singolarmente alle diverse pezzature e nei volumi rispondenti ai quantitativi fissati.

I quantitativi di pietrischetto e di graniglia così ammanniti verranno controllati con apposite misurazioni da eseguirsi prima dell'inizio della bitumatura.

Il pietrischetto della pezzatura più grossa verrà sparso uniformemente sulla superficie bitumata ed in modo che gli elementi siano fra di loro a stretto contatto.

Dopo pochi passaggi di rullo pesante si procederà al congruaglio delle eventuali irregolarità di sparsa del pietrischetto suddetto, facendo le opportune integrazioni e, quindi, si procederà alla sparsa della graniglia minuta ad intasamento dei vuoti rimasti fra gli elementi del pietrischetto precedentemente sparso.

Allo spandimento completo del pietrischetto e della graniglia seguirà la rullatura con rullo pesante, in modo da ottenere la buona penetrazione del materiale nel bitume.

Si dovrà aver cura che il pietrischetto e la graniglia, all'atto della sparsa, siano bene asciutti ed in precedenza riscaldati dal sole rimanendo vietato l'impiego di materiale umido.

I tratti sottoposti a trattamento dovranno rimanere chiusi al traffico per almeno 18 ore e, quindi, la bitumatura dovrà essere eseguita su strisce di metà strada alternate alla lunghezza massima di m. 300.

A tal fine l'Impresa dovrà disporre un apposito servizio di guardiania diurna e notturna per il pilotaggio del traffico, del cui onere s'è tenuto largamente conto nella determinazione del prezzo unitario.

L'Appaltatore provvederà a sua cura e spese all'apposizione di cartelli di segnalazione, cavalletti, ecc., occorrenti per la chiusura al traffico delle estese trattate.

Il pietrischetto che risulterà non incorporato nel bitume, per nessun motivo potrà essere impiegato in trattamenti di altre estese di strada.

Infine l'Appaltatore provvederà, con i propri operai, alla esatta profilatura dei bordi della nuova pavimentazione, al ricollocamento in opera delle punteggiature marginali spostate dal compressore, nonché alla raschiatura ed eventuale pulitura di zanelle, di cordonate, di marciapiedi, imbrattati durante l'esecuzione dei lavori, essendo tali oneri stati compresi nella determinazione dei prezzi di Elenco.

Si pattuisce che quelle aree di trattamento che in prosieguo di tempo risultassero difettose, ovvero prive di penetrazione di pietrischetto e di graniglia, saranno dall'Appaltatore sottoposte, a totale sua spesa, ad un nuovo ed analogo trattamento.

#### ***ART. 9 SCARIFICAZIONE DI PAVIMENTAZIONI ESISTENTI***

Per i tratti di strada già pavimentati sui quali dovrà procedersi a ricarichi o risagomature, l'Impresa dovrà dapprima ripulire accuratamente il piano viabile, provvedendo poi alla scarificazione della massicciata esistente adoperando, all'uopo, apposito scarificatore opportunamente trainato e guidato.

La scarificazione sarà spinta fino alla profondità ritenuta necessaria dalla Direzione dei Lavori entro i limiti indicati nel relativo articolo di Elenco, provvedendo poi alla successiva vagliatura e raccolta in cumuli del materiale utilizzabile, su aree di deposito procurate a cura e spese dell'Impresa.

#### ***ART. 10 FRESATURA DI STRATI IN CONGLOMERATO BITUMINOSO CON IDONEE ATTREZZATURE***

La fresatura della sovrastruttura per la parte legata a bitume per l'intero spessore o parte di esso dovrà essere effettuata con idonee attrezzature, munite di frese a tamburo, funzionanti a freddo, munite di nastro caricatore per il carico del materiale di risulta.

Potranno essere eccezionalmente impiegate anche attrezzature tradizionali quali ripper, escavatore, demolitori, ecc., a discrezione della D.L. ed a suo insindacabile giudizio.

Le attrezzature tutte dovranno essere perfettamente efficienti e funzionanti e di caratteristiche meccaniche, dimensioni e produzioni approvate preventivamente dall'ANAS.

Nel corso dei lavori la D.L. potrà richiedere la sostituzione delle attrezzature anche quando le caratteristiche granulometriche risultino idonee per il loro reimpiego in impianti di riciclaggio.

La superficie del cavo dovrà risultare perfettamente regolare in tutti i punti, priva di residui di strati non completamente fresati che possano compromettere l'aderenza delle nuove stese da porre in opera (questa prescrizione non è valida nel caso di demolizione integrale degli strati bituminosi).

L'Impresa si dovrà scrupolosamente attenere agli spessori di demolizione stabiliti dalla D.L.

Qualora questi dovessero risultare inadeguati e comunque diversi in difetto o in eccesso rispetto all'ordinativo di lavoro, l'Impresa è tenuta a darne immediatamente comunicazione al Direttore dei Lavori o ad un suo incaricato che potranno autorizzare la modifica delle quote di scarifica.

Il rilievo dei nuovi spessori dovrà essere effettuato in contraddittorio.

Lo spessore della fresatura dovrà essere mantenuto costante in tutti i punti e sarà valutato mediando l'altezza delle due pareti laterali con quella della parte centrale del cavo.

La pulizia del piano di scarifica, nel caso di fresature corticali o subverticali dovrà essere eseguita con attrezzature munite di spazzole rotanti e/o dispositivi aspiranti o simili in grado di dare un piano perfettamente pulito.

Le pareti dei tagli longitudinali dovranno risultare perfettamente verticali e con andamento longitudinale rettilineo e privo di sgretolature.

Sia il piano fresato che le pareti dovranno, prima della posa in opera dei nuovi strati di riempimento, risultare perfettamente puliti, asciutti e uniformemente rivestiti dalla mano di attacco in legante bituminoso.

## ***ART. 11 CONGLOMERATI BITUMINOSI A CALDO RIGENERATI IN IMPIANTO FISSO E MOBILE***

### **a) Descrizione.**

I conglomerati bituminosi rigenerati in impianto fisso o mobile sono costituiti da misti granulari composti da conglomerati preesistenti frantumati, inerti nuovi, aggiunti in proporzioni e tipo variabili a seconda della natura di conglomerato (base, binder, usura) che si deve ottenere, impastati a caldo con bitume, al quale viene aggiunto un idoneo prodotto di natura aromatica, che rigeneri le proprietà del legante contenuto nelle miscele bituminose preesistenti. La messa in opera avviene con sistemi tradizionali.

Il conglomerato bituminoso preesistente denominato «materiale da riciclare», proviene in genere dalla frantumazione, direttamente dalla sua primitiva posizione, con macchine fresatrici (preferibilmente a freddo). Per i materiali descritti nel presente articolo, in carenza di indicazioni, valgono le prescrizioni per i conglomerati bituminosi.

### **b) Materiali inerti.**

Le percentuali minime del materiale da riutilizzare non dovranno essere inferiori al 50%. Il restante materiale sarà costituito da nuovi inerti, aventi i requisiti di accettazione previsti per i conglomerati normali. Si potrà usare materiale fresato di qualsiasi provenienza, per impieghi nello strato di base; materiale proveniente da vecchi strati di binder ed usura, per impieghi nello strato di binder; solo materiali provenienti da strati di usura per gli strati di usura.

### **c) Legante.**

Il legante sarà costituito da quello presente nel materiale fresato integrato da bitume nuovo, generalmente additivato con rigeneranti-fluidificanti in modo da ottenere le viscosità e le caratteristiche di adesione prescritte nel punto d) che segue.

Il bitume fresco sarà normalmente del tipo di penetrazione 80/100, salvo diversa prescrizione della Direzione Lavori.

### **d) Miscela**

La granulometria della miscela costituita da materiale di risulta dalla fresatura e dai nuovi inerti dovrà corrispondere al fuso prescritto nelle specifiche norme tecniche per il tipo di conglomerato che si vuoi realizzare (base, binder o usura).

La percentuale di bitume da aggiungere e la percentuale di rigenerante da utilizzare saranno determinate come appresso.

Percentuale totale di bitume (Pt) della miscela ottenuta (materiali fresati e materiali nuovi)

$Pt = 0,035 a + 0,045 b + cd + f$

essendo:

Pt = % (espressa come numero intero) di bitume in peso sul conglomerato.

a = % di aggregato trattenuto al N. 8 (ASTM 2.38 mm).

b = % di aggregato passante al N. 8 e trattenuto al N. 200 (0.074).

c = % di aggregato passante al N. 200.

d = 0.15 per un passante al N. 200 compreso tra li e 15.

d = 0.18 per un passante al N. 200 compreso tra 6 e 10

d = 0.20 per un passante al N. 200 □ 5.

f = parametro compreso normalmente fra 0.7 e 1, variabile in funzione dell'assorbimento degli inerti.

La percentuale rispetto al totale degli inerti, di legante nuovo da aggiungere (Pn) sarà pari a

$$Pn = Pt - (Pv \times Pr)$$

in cui:

Pv = % di bitume vecchio preesistente (rispetto al totale degli inerti).

Pr = valore decimale della percentuale di materiale riciclato (nel nostro caso maggiore o uguale a 0,5).

La natura del legante nuovo da aggiungere sarà determinata in base ai seguenti criteri:

- la viscosità del legante totale a 60°C non dovrà superare 4000 poise, quindi, misurata la viscosità del legante estratto ( b ) è possibile calcolare la viscosità (sempre a 60°C) che dovrà avere il legante da aggiungere usando il monogramma su scala semilogaritmica della figura seguente.

Indicando con A il punto le cui coordinate sono: il valore ottenuto di Pn/Pt ed il valore della viscosità di 4000 poise, l'intersezione della retta con l'asse verticale corrispondente al valore 100 dell'asse orizzontale, fornisce il valore C della viscosità del legante che deve essere aggiunto.

Qualora non sia possibile ottenere il valore C con bitumi puri, si dovrà ricorrere a miscele bitume-rigenerante. Si ricorda che la viscosità a 60°C di un bitume C.N.R. 80/100 è 2000 poise.

Per valutare la percentuale di rigenerante necessaria si dovrà costruire in un diagramma - viscosità percentuale di rigenerante rispetto al legante nuovo - una curva di viscosità con almeno tre punti misurati:

K = viscosità della miscela bitume estratto più bitume aggiunto nelle proporzioni determinate secondo i criteri precedenti, senza rigenerante.

M = viscosità della miscela bitume estratto più bitume aggiunto in cui una parte del bitume nuovo è sostituita dall'agente rigenerante nella misura del 10% in peso rispetto al bitume aggiunto.

F = viscosità della miscela simile alla precedente in cui una parte del bitume nuovo è sostituita dall'agente rigenerante nella misura del 20% in peso rispetto al bitume aggiunto.

Da questo diagramma mediante interpolazione lineare è possibile dedurre, alla viscosità di 2000 poise, la percentuale di rigenerante necessaria.

La miscela di bitume nuovo o rigenerato nelle proporzioni così definite dovrà soddisfare particolari requisiti di adesione determinabili mediante la metodologia Vialit dei «Points et Chaussees»; i risultati della prova eseguita su tale miscela non dovranno essere inferiori a quelli ottenuti sul bitume nuovo senza rigenerante.

Il conglomerato dovrà avere gli stessi requisiti (in termini di valori Marshall e di vuoti) richiesti per i conglomerati tradizionali; ulteriori indicazioni per il progetto delle miscele potranno essere stabilite dalla D.L. utilizzando la prova di deformabilità viscoplastica a carico costante (Norma C.N.R.). Il parametro JI dovrà essere definito di volta in volta (a seconda del tipo di conglomerato), mentre lo Jp a 40°C viene fissato il limite superiore di  $20 \times 10^{-6} \text{ cm}^2/\text{da N.s.}$

Per il controllo dei requisiti di accettazione valgono le prescrizioni relative dei conglomerati non rigenerati.

#### **f) Formazione e confezione delle miscele.**

Il conglomerato sarà confezionato mediante impianti fissi o mobili automatizzati del tipo a tamburo essiccatore-mescolatore. Il dispositivo di riscaldamento dei materiali dovrà essere tale da ridurre al minimo il danneggiamento e la bruciatura del bitume presente nei materiali da riciclare, pur riuscendo ad ottenere temperature (e quindi viscosità) tali da permettere l'agevole messa in opera (indicativamente superiori a  $130 \square 140$  gradi centigradi).

L'impianto fisso dovrà essere dotato del numero di predosatori sufficienti per assicurare l'assortimento granulometrico previsto.

Il dosaggio a peso dei componenti della miscela dovrà essere possibile per ogni predosatore. Sarà auspicabile un controllo automatico computerizzato dei dosaggi (compreso quello del legante); questo controllo sarà condizione necessaria per l'impiego di questo tipo d'impianto per il confezionamento dei conglomerati freschi; questo impiego potrà essere reso possibile in cantieri in cui si usino materiali rigenerati e vergini solo dopo accurata valutazione di affidabilità dell'impianto.

L'impianto sarà dotato di tutte le salvaguardie di legge per l'abbattimento di fumi bianchi e azzurri, polveri, ecc.

#### **g) Posa in opera delle miscele.**

Valgono le prescrizioni dei conglomerati tradizionali, con gli stessi requisiti anche per le densità in situ.

## **ART. 12 CORDONATA IN CONGLOMERATO CEMENTIZIO**

Gli elementi prefabbricati delle cordonate in calcestruzzo avranno sezione che sarà di volta in volta precisata dalla Direzione dei Lavori.

Saranno di norma lunghi cm. 100, salvo nei tratti di curva a stretto raggio o casi particolari per i quali la Direzione dei Lavori potrà richiedere dimensioni minori.

Il calcestruzzo per il corpo delle cordonate dovrà avere una resistenza cubica a rottura a compressione semplice a 28 giorni di maturazione non inferiore a 30 N/mm<sup>2</sup>. Il controllo della resistenza a compressione semplice del calcestruzzo a 28 giorni di maturazione dovrà essere fatto prelevando da ogni partita di 100 pezzi un elemento di cordonatura dal quale saranno ricavati 4 provini cubici di 10 cm. di lato. Tali provini saranno sottoposti a prove di compressione presso un laboratorio indicato dalla D.L. e sarà assunta quale resistenza a rottura del calcestruzzo la media delle resistenze dei 4 provini.

Le operazioni di prelievo e di prova, da eseguire a cura della D.L. ed a spese dell'Impresa, saranno effettuate in contraddittorio redigendo apposito verbale controfirmato dalla D.L. e dall'Impresa. Nel caso che la resistenza risultante dalle prove sia inferiore al valore richiesto (almeno 30 N/mm<sup>2</sup>), la partita sarà rifiutata e dovrà essere allontanata dal cantiere.

Tassativamente si prescrive che ciascuna partita sottoposta a controllo non potrà essere posta in opera fino a quando non saranno noti i risultati positivi delle prove. Gli elementi verranno posati su un letto di calcestruzzo del tipo di fondazione di classe 100. Gli elementi di cordolo verranno posati attestati, lasciando fra le teste contigue lo spazio di 0,5 cm. Tale spazio verrà riempito di malta cementizia dosata a 350 Kg. di cemento normale per m<sup>3</sup> di sabbia.

## **ART. 13 ELEMENTI PREFABBRICATI IN CONGLOMERATO CEMENTIZIO: CANALETTE DI SCARICO, MANTELLATE DI RIVESTIMENTO SCARPATE, CUNETTE E FOSSI DI GUARDIA**

### **Generalità.**

Per tutti i manufatti di cui al presente articolo, da realizzare in conglomerato cementizio vibrato, il controllo della resistenza a compressione semplice del calcestruzzo a 28 giorni di maturazione dovrà essere fatto prelevando, da ogni partita, un manufatto dal quale saranno ricavati 4 provini cubici di 5 cm. di lato. Tali provini saranno sottoposti a prove di compressione presso un laboratorio indicato dalla D.L. e sarà assunta quale resistenza a rottura del calcestruzzo la media delle resistenze dei 4 provini.

Le operazioni di prelievo e di prova, da eseguire a cura della D.L. ed a spese dell'Impresa, saranno effettuate in contraddittorio redigendo apposito verbale controfirmato dalla D.L. e dall'Impresa. Nel caso la resistenza risultante dalle prove sia inferiore al valore richiesto, la partita sarà rifiutata e dovrà essere allontanata dal cantiere. Tassativamente si prescrive che ciascuna partita sottoposta a controllo non potrà essere posta in opera fino a quando non saranno noti i risultati positivi delle prove.

#### **a) Canalette.**

Saranno costituite da elementi prefabbricati aventi le misure di cm. 50x50x20 e spessore di 5 cm., secondo i disegni tipo di progetto. Gli elementi dovranno essere in conglomerato cementizio vibrato avente una resistenza cubica a compressione semplice a 28 giorni di maturazione non inferiore a 25 N/mm<sup>2</sup>. Il prelievo dei manufatti per la confezione dei provini sarà fatto in ragione di un elemento di canaletta per ogni partita di 500 elementi o per fornitura numericamente inferiore. Le canalette dovranno estendersi lungo tutta la scarpata, dal fosso di guardia fino alla banchina. Prima della posa in opera l'Impresa avrà cura di effettuare lo scavo di impostazione degli elementi di calcestruzzo, dando allo scavo stesso la forma dell'elemento e in modo che il piano di impostazione di ciascun elemento risulti debitamente costipato, per evitare il cedimento dei singoli elementi.

Alla testata dell'elemento a quota inferiore, ossia al margine con il fosso di guardia, qualora non esista idonea opera muraria di ancoraggio, l'impresa avrà cura di infiggere nel terreno 2 tondini di acciaio □ 24, della lunghezza minima di 0,80 m.

Questi verranno infissi nel terreno per una lunghezza minima di cm 60, in modo che sporgano dal terreno per circa 20 cm. Analoghi ancoraggi saranno infissi ogni tre elementi di canaletta in modo da impedire lo slittamento delle canalette stesse. La sommità delle canalette che si dipartono dal piano viabile dovrà risultare raccordata con la pavimentazione mediante apposito imbocco da eseguirsi in calcestruzzo del tipo di fondazione di classe 250, prefabbricato o gettato in opera

La sagomatura dell'invito dovrà essere fatta in modo che l'acqua non trovi ostacoli e non si crei quindi un'altra via di deflusso.

#### **b) Mantellate di rivestimento scarpate.**

Le mantellate saranno composte da lastre di cm. 25x50, spessore di 5 cm., affiancate in modo da ottenere giunti ricorrenti aperti verso l'alto, dove verrà inserita l'armatura di acciaio tanto in senso orizzontale quanto in senso verticale.

Le lastre costituenti il rivestimento dovranno essere prefabbricate in calcestruzzo vibrato avente una resistenza cubica a compressione semplice a 28 giorni di maturazione non inferiore a 25 N/mm<sup>2</sup>. Il prelievo dei manufatti per la confezione dei provini sarà fatto in ragione di una lastra per ogni partita di 500 lastre o fornitura numericamente inferiore. Dovranno essere usati stampi metallici levigati affinché la superficie in vista delle lastre risulti particolarmente liscia e piana e gli spigoli vivi.

I bordi dovranno essere sagomati in modo da formare un giunto aperto su tutto il perimetro. L'armatura metallica incorporata nella mantellata dovrà essere composta da barre tonde lisce di acciaio del tipo Fe B 32 k del diametro di 6 mm., disposte nei giunti longitudinali e trasversali ed annegate nella malta di sigillatura nei giunti stessi.

L'armatura dovrà essere interrotta in corrispondenza dei giunti di dilatazione. Le lastre dovranno essere sigillate l'una all'altra con malta di cemento normale dosata a Kg. 500, previa bagnatura dei giunti, lisciata a cazzuola in modo tale da rendere i detti giunti pressoché inavvertibili.

Durante i primi giorni il rivestimento dovrà essere bagnato, onde permettere alla malta di fare una presa razionale e, se occorre, dovrà essere ricoperto con stuoie. I giunti di dilatazione dovranno essere realizzati ogni 4 -5 metri trasversalmente all'asse del canale in modo da interrompere la continuità del rivestimento.

Lo spazio risultante dal giunto sarà riempito con materiale bituminoso di appropriate caratteristiche e tale da aderire in maniera perfetta alle lastre cementizie. Nella scelta del bitume si dovrà avere particolare cura, onde evitare colature.

Il terreno di posa delle lastre dovrà essere accuratamente livellato e costipato.

#### **c) Mantellate in grigliato articolato.**

Saranno formate da elementi componibili prefabbricati in calcestruzzo vibrato avente resistenza cubica a compressione semplice a 28 giorni di maturazione non inferiore a 30 N/mm<sup>2</sup>, opportunamente armato con tondini di acciaio FeB 32 K del diametro di mm 6. Il prelievo dei manufatti per la preparazione dei provini sarà fatto in ragione di un elemento di mantellata per ogni partita di 500 elementi o fornitura numericamente inferiore. Ogni elemento avrà dimensioni di circa 0,25 m<sup>2</sup>, con naselli ad incastro a coda di rondine sporgenti dal perimetro, che consentano di ottenere una mantellata continua ed articolata in grado di seguire gli assestamenti delle superfici di posa; lo spessore dell'elemento sia compreso fra i 9 ed i 10 cm e di peso tra i 30 e 35 Kg. cadauno, in modo da ottenere una superficie di mantellata con peso di 120 □ 140 Kg. per m<sup>2</sup>. Ogni elemento dovrà presentare un congruo numero di cavità a tutto spessore la cui superficie globale risulti fra il 35% ed il 40% dell'intera superficie dell'elemento stesso. Potranno essere richiesti elementi speciali provvisti di incastro a snodo articolato su pezzi in calcestruzzo armato, da utilizzarsi in quelle particolari posizioni ove siano previsti sforzi di trazione specie in corrispondenza di cambiamento di pendenza del rivestimento. Potranno essere richiesti inoltre pezzi speciali per la protezione di superfici coniche.

La posa in opera sarà realizzata, previa regolarizzazione e costipamento delle superfici di posa, con il successivo riempimento delle cavità della mantellata con terra vegetale e la semina con idonei miscugli di specie erbacee.

L'ANAS si riserva eventualmente di provvedere direttamente in proprio o a mezzo Ditta specializzata, alla fornitura di elementi prefabbricati di mantellate, nel quale caso l'Impresa ne curerà il trasporto dai luoghi di deposito a piè d'opera e la posa in opera come sopra specificato.

#### **d) Cunette e fossi di guardia in elementi prefabbricati.**

Saranno costituiti da elementi prefabbricati in conglomerato cementizio vibrato, avente resistenza cubica a compressione semplice a 28 giorni di maturazione non inferiore a 30 N/mm<sup>2</sup> ed armato con rete a maglie saldate di dimensioni cm 12x12 in fili di acciaio del □mm 5.

Il prelievo dei manufatti per la preparazione dei provini sarà fatto in ragione di un elemento di cunetta per ogni partita di 100 elementi o fornitura numericamente inferiore. Gli elementi di forma trapezoidale o ad L, a norma dei disegni tipo di progetto ed a seconda che trattasi di rivestire cunette e fossi in terra di forma trapezoidale o cunette ad L, dovranno avere spessore di 6 cm. ed essere sagomati sulle testate con incastro a mezza piolla.

La posa in opera degli elementi dovrà essere fatta sul letto di materiale arido costipato, avendo cura che in nessun posto restino dei vuoti che comprometterebbero la resistenza delle canalette.

E' compresa inoltre la stuccatura dei giunti con malta di cemento normale dosata a 500 Kg.

### ***ART. 14 NORMATIVA GENERALE PER L'ESECUZIONE DEGLI IMPIANTI***

Gli impianti dovranno essere realizzati a perfetta regola d'arte, non solo per quanto riguarda le modalità di installazione, ma anche per la qualità e le caratteristiche delle apparecchiature componenti gli impianti dovranno essere della migliore qualità e costruiti da primaria casa costruttrice debbono essere ben lavorati e rispondenti al servizio al quale sono destinati, tenendo conto. delle sollecitazioni a cui saranno sottoposti durante l'esercizio della durata e della facilità di manutenzione.



I materiali impiegati nella realizzazione degli impianti, le apparecchiature installate, le modalità di installazione dovranno soddisfare ampiamente quanto prescritto da:

- Leggi vigenti sulla prevenzione degli infortuni sul lavoro;
- Norme vigenti del Comitato Elettrotecnico Italiano sugli impianti ed apparecchiature elettriche
- Norme ed unificazioni dimensionali dell'U.N.I. e dell'U.N.E.L. per i materiali per gli impianti, per i criteri di progetto, per le modalità di esecuzione e per i collaudi.
- Legge vigenti in materia di inquinamento luminoso.

Il rispetto delle norme sopra indicate deve essere inteso nel senso più restrittivo, cioè non solo la realizzazione dell'impianto deve essere rispondente alle prescrizioni, ma altresì, ogni singolo componente dell'impianto stesso, dovrà essere, per quanto possibile, munito del Certificato dell'Istituto Italiano del Marchio di Qualità (I.M.Q.)

Inoltre gli impianti dovranno alla fine dimostrarsi in perfetto stato di funzionamento, pienamente rispondenti al compito loro richiesto e rispondenti a tutte le prescrizioni e Norme fissate nel presente Capitolato.

#### **CRITERI DI ACCETTAZIONE DEI MATERIALI E DI COLLAUDO DEGLI IMPIANTI**

Prima dell'inizio dei lavori l'Impresa è tenuta a presentare alla D.L. campionatura completa dei principali materiali che verranno usati.

Tale campionatura rimarrà a disposizione della D.L. fino a collaudo avvenuto.

Gli impianti in oggetto subiranno un formale collaudo eseguito con le modalità indicate nelle Norme CEI.

Il collaudo comporterà la verifica della rispondenza dei materiali e delle apparecchiature alle prescrizioni del Capitolato.

#### **SCAVI**

Sono da considerarsi scavi in terreni di qualsiasi natura e consistenza, tutti gli scavi di terra di qualunque genere e consistenza, sabbia, ghiaia, ciottolini, ecc. che possano essere eseguiti con i normali mezzi d'opera, manuali e meccanici.

La sezione tipo dello scavo dovrà essere di 50 cm. di larghezza per una profondità variabile da 60 cm ad 1 m. Maggiori o minori profondità dello scavo saranno consentite unicamente in corrispondenza di intersezioni con tubazioni ed altre linee preesistenti; in questi casi dovranno comunque essere adottati opportuni accorgimenti tecnici per il corretto posizionamento delle nuove linee nel pieno rispetto delle norme di sicurezza anche in riferimento alle opere preesistenti.

Ad esclusione di questi ultimi casi, l' Impresa non avrà diritto ad alcun compenso per la parte di scavo eccedente il volume risultante dall'applicazione della sezione di scavo sopra, riportata.

L'esecuzione dello scavo dovrà essere attuata secondo la più perfetta regola d'arte e sul fondo dello stesso si dovrà stendere prima della posa del cavidotto uno strato di sabbia dello spessore di 10 cm.

Lo scavo, dovrà quando occorre, essere solidamente puntellato, sbadacchiato con robuste armature in modo da assicurare al massimo gli operai contro ogni pericolo ed impedire ogni smottamento di materiale durante l'esecuzione degli scavi.

L'Impresa è responsabile dei danni alle persone ai lavori ed alle proprietà pubbliche e private che potessero accadere per la mancanza o per insufficienza di tali puntellamenti e sbadacchiature, ai quali deve provvedere di propria iniziativa, adottando tutte le precauzioni necessarie.

Prima di eseguire gli scavi in vicinanza di fabbricati, muri di sostegno e di qualsiasi opera muraria, l'impresa dovrà accertarsi dello stato delle murature e delle profondità delle fondazioni, sospendendo la prosecuzione dei lavori quando possano temersi danni in conseguenza dei detti scavi.

In questi casi ne informerà la Direzione Lavori per metterla in grado di giudicare sull'opportunità di apportare modifiche al progetto che le nuove circostanze avessero a consigliare e nel frattempo l'impresa dovrà di urgenza mettere in atto tutti i provvedimenti che riterrà opportuni per evitare danni.

Metterà tutti gli accorgimenti atti a facilitare lo smaltimento delle eventuali acque di infiltrazioni e sorgive o meteoriche raccogliendole in appositi canaletti, drenaggi tubazioni. guidandole al punto di scarico e di loro esaurimento.

Le acque correnti alla superficie del terreno dovranno essere deviate, all'occorrenza, in modo che non abbiano a riversarsi negli scavi.

Nel caso in cui i mezzi normali suddetti non risultassero sufficienti l'Impresa dovrà provvedere all'esaurimento dell'acqua mediante pompe di adeguata potenza e portata

Lungo le strade pubbliche e private di ogni genere e categoria, sia durante l'esecuzione dei lavori che durante l'apertura degli scavi, e per tutto il tempo in cui dovranno restare aperti, l'Impresa dovrà adottare tutte le precauzioni necessarie a garantire la libertà e la sicurezza del transito dei pedoni, degli animali e dei veicoli, intendendosi a carico dell'Impresa l'onere dell'eventuale personale di vigilanza per la disciplina del traffico stradale

Nei tratti dove la costruzione delle canalizzazioni comporta sospensioni del traffico, l'Impresa è tenuta ad eseguire i lavori con sollecitudine, facendo in modo che almeno durante le ore di sospensione dei lavori, il traffico pedonale sia assicurato mediante ponteggi provvisori, reinterri ecc.

L' Impresa è tenuta ad eseguire queste opere provvisoriale con ogni cura, onde evitare incidenti alle persone ed agli animali.

In difetto di osservanza di queste prescrizioni, la Direzione Lavori potrà ordinare ad altri l'esecuzione delle opere provvisoriale addossandone l'onere all'Impresa inadempiente.

Per tutti gli oneri derivanti dalle precedenti prescrizioni, l'Impresa non avrà diritto ad alcun compenso speciale, intendendosi che i prezzi unitari di cui in Capitolato, tengono già conto di detti maggiori oneri per la ditta.

I materiali provenienti dagli scavi dovranno essere accuratamente depositati sul lato dello scavo che indicherà la Direzione Lavori e che in ogni modo non dovrà arrecare inconvenienti alla circolazione.

I materiali di risulta potranno essere depositati in luoghi delimitati dal cantiere tenendo sempre presente che le medesime non dovranno riuscire di danno ai lavori, alle proprietà pubbliche e private, alla pubblica circolazione sulla strada ed al libero deflusso delle acque di qualsiasi natura, scorrevoli in superficie.

La Direzione Lavori potrà fare asportare, a spese dell'Impresa, le materie depositate in deroga alle precedenti disposizioni.

Quando nei vani degli scavi si rinvenivano tubi di acquedotti, cavi e condutture di pubblici servizi, ecc. Il Impresa dovrà a sua cura e spese e con la massima cura, sospenderli con funi e travi sufficientemente resistenti esercitando una sorveglianza attiva e continua per evitare fughe e rotture ed ottemperando a tutte le istruzioni ed ai suggerimenti che fossero impartiti dagli enti proprietari.

Quando nell'esecuzione dagli scavi vi sia anche solo la possibilità di rinvenire cavi elettrici, essa dovrà vigilare a che gli operai adottino tutte le precauzioni per evitare danni e disgrazie.

Appena scoperto i cavi, le tubazioni, ecc. farà avvertire immediatamente gli enti proprietari uniformandosi ed eseguire tutte le opere provvisoriale ed adottare tutte le cautele e le prescrizioni che fossero degli stessi suggerite.

E' consigliabile che nelle zone di cui si ha la certezza del passaggio di cavi telefonici ed elettrici ad alta tensione, l'impresa, prima di eseguire gli scavi con mezzi meccanici, provveda ad individuare con certezza le zone di intersezione dei cavi medesimi con lo scavo da eseguire, a mezzo, di rilevatori magnetici, ad eseguire, nei punti intercettati scavi a mano, fino alla ricerca di quanto rilevato, logicamente adottando tutte le precauzioni, atte a salvaguardare la vita degli operai e l'integrità degli impianti.

Le opere e provvedimenti provvisoriale saranno a carico esclusivo dell'Imprenditore.

Le opere definitive prescritte dagli enti concessionari del servizio (sostituzione di tubazioni, intubamento di scavi, ecc.) saranno a carico dell'Amministrazione Appaltante e compensate mediante la presentazione delle relative liste in economia: saranno del pari a carico dell'Amministrazione le opere eseguite dagli enti con proprio personale.

Le riparazioni che si rendessero necessarie per rottura, ammaloramenti, ecc. prodotte dagli operai e causate da incuria ed inosservanza delle prescrizioni saranno invece a totale carico dell'impresa.

Eseguito lo scavo e posato il cavidotto secondo le modalità elencate in altre condizioni tecniche, si procederà al riempimento dello scavo con i materiali precedentemente accantonati e provenienti dallo scavo medesimo. L'impresa dovrà provvedere che i materiali immessi nella sezione dello scavo siano opportunamente costipati, se necessario anche con mezzo meccanico, e che il terreno venga perfettamente agguagliato.

I materiali di risulta, dovranno essere portati alle discariche a cura e spese dell'impresa.

#### **TAGLI DI MASSICCIA STRADALE**

Per la posa del cavidotto sotto massicciata stradale e per l'attraversamento di massicciate da parte dello stesso cavidotto, si dovrà dapprima procedere al taglio del manto di usura e quindi del relativo sottofondo eseguito in modo netto in linea continua, mediante apposita fresa tagliasfalto.

Lo spazio del manto stradale non tagliato non dovrà superare in larghezza il 50% del taglio.

Il materiale di risulta dovrà essere allontanato e portato in discarica a cura, oneri e spese del l'Assuntore: infatti non potrà essere usato come materiale di riempimento dello scavo.

#### **RIPRISTINO DI PAVIMENTAZIONI BITUMINOSE**

##### **a) Misto granulare bitumato**

Lo strato di base è costituito da una miscela di pietrisco sabbia e additivo ( filler ), impastato con bitume a caldo, previo riscaldamento di essiccazione degli aggregati, steso in opera con macchina vibrofinitrice e rullato sino ad ottenere la densità richiesta in progetto.

Tutto l'aggregato grosso dovrà essere costituito da materiale ottenuto mediante frantumazione

Le sabbie ed i pietrischi dovranno essere costituiti da elementi litici non alterati, tenaci, di adeguata durezza, esenti da altri materiali estranei, essi dovranno comunque rispondere ai requisiti prescritti dalle "Norme per l'accettazione dei pietrischi, pietrischetti, graniglie, sabbie e additivi per costruzioni stradali del CNR fasc. 4 - 1953.

L'aggregato grosso (frazione di inerte trattenuto al setaccio UNI da 2 mm sarà costituito da una miscela di pietrisco pietrischetto e graniglie e dovrà sottostare ai seguenti requisiti:

forma poliedrica, non appiattita, lenticolare;

coefficiente di frantumazione (CNR fasc. 4 – 1953) non superiore a 160;

resistenza a compressione (CNR fasc. 4 – 1953 ) non superiore a 1000 kg. /cmq.

coefficiente di imbibizione (CNR fasc. 4 – 1953) non superiore a 0,015;

perdita di peso alla prova di abrasione Los Angeles (CNR n° 34 – 1973) non superiore al 25 %

L'aggregato fino, frazione di inerte passante al setaccio UNI da 2 mm. e trattenuto dal setaccio UNI da 0,075 sarà costituito da sabbia naturale e/o di frantumazione e dovrà rispondere ai seguenti requisiti:

- equivalente in sabbia (CNR n. 27 - 1972) non inferiore a 50;

- materiale non idrofilo (CNR n. 4 - 1953) con limitazione a max. 0,7 della perdita in peso dopo scuotimento: la prova dovrà essere eseguita su una pezzatura 2-5 mm. della stessa natura e provenienza della sabbia in esame.

L'additivo minerale (filler) da usarsi per la confezione dei conglomerati bituminosi dovrà essere costituito da cemento Portland normale 325 in proporzioni rispondenti alle prescrizioni granulometriche indicate nelle suddette norme CNR e/o da polvere calcarea di frantoio a struttura amorfa e dovrà essere perfettamente asciutto e privo di agglomerazioni.

Il bitume dovrà essere rispondente alla norma CNR fasc. 2 - ultima edizione e sarà prescritto dalla Direzione Lavori in relazione alle condizioni stagionali e comunque sarà preferibilmente costituito da bitume solido tipo 80/100 delle norme CNR.

#### **b) Conglomerato bituminoso per strato di usura materiali**

Lo strato di usura è costituito da una miscela a granulometria continua di pietrischetti, graniglie, sabbie e additivo minerale (filler) impastata con bitume a caldo previo riscaldamento ed essiccazione degli aggregati stesa in opera con macchina vibrofinitrice e compattata sino al raggiungimento della densità richiesta in progetto.

Tutto l'aggregato grosso, frazione trattenuta al setaccio UNI da 2 mm. dovrà essere costituito da materiale ottenuto mediante frantumazione.

I pietrischetti le graniglie e le sabbie dovranno essere costituiti da elementi litici, non alterati, di adeguata durezza, tenaci, esenti da polvere e da altri materiali estranei; essi dovranno comunque rispondere ai requisiti prescritti dalle "Norme per l'accettazione dei pietrischi, pietrischetti, graniglie, sabbie e additivi per costruzioni stradali" del CNR fasc. 4 - 1953. Inoltre le classi granulometriche dovranno essere rigidamente individuate.

L'aggregato grosso, frazione di inerte trattenuto al setaccio UNI da 2 mm. sarà costituito da una miscela di pietrischetti e graniglie, che dovrà rispondere ai seguenti requisiti:

forma poliedrica a spigoli vivi, comunque non appiattita, allungata o lenticolare;

coefficiente di frantumazione (CNR fasc. 4 1953) non superiore a 120;

resistenza a compressione (CNR fasc. 4 1953) non superiore a 0,008; questo valore potrà essere elevato fino a max. 0,015 purchè nel dosaggio del legante si tenga conto della maggior capacità di assorbimento dell'aggregato;

perdita in peso alla prova di abrasione di Los Angeles (CNR n. 3 – 1973) non superiore al 20 %;

resistenza all'usura (CNR fasc. 4 – 1953) non superiore a 0,8.

L'aggregato fino, frazione di inerte passante al setaccio UNI da 3 mm. e trattenuto al setaccio UNI da 0,074 mm. sarà costituito da sabbie naturali e/o di frantumazione, pulite ed esenti da polvere e da altri materiali estranei, e dovrà rispondere ai seguenti requisiti: - equivalente in sabbia compreso fra 65 e 80;

- materiale non idrofilo (CNR fasc. 4 ~ 1953) con limitazione a max. 0, 5% della perdita in peso dopo scuotimento; la prova dovrà essere eseguita su una pezzatura 2-5 mm. della stessa natura e provenienza della sabbia in esame.

L'additivo minerale (filler) da usarsi per la confezione dei conglomerati bituminosi dovrà, essere costituito da cemento Portland normale 325 in proporzioni rispondenti alle prescrizioni granulometriche indicate nelle suddette Norme CNR e/o da polvere calcarea di frantoio a struttura amorfa e dovrà essere perfettamente asciutto e privo di agglomerazioni.

Almeno il 50% del materiale deve avere dimensioni inferiori a 0,05 mm. (norme CNR fasc. 4 - 1953)

La stesa della miscela, data la ridotta estensione del tratto da ripristinare, sarà fatta normalmente.

La compattazione della miscela in opera dovrà essere eseguita con rullo leggero da 6-8 tonn, tutte le giunzioni ed i margini dovranno essere battuti e finiti a mano con gli appositi pestelli da giunti, a base rettangolare opportunamente scaldati.

La stesa delle miscele in ogni caso non dovrà essere effettuata allorquando le condizioni meteorologiche siano tali da non garantire la perfetta riuscita del lavoro. Le superfici di posa dovranno essere accuratamente ripulite e si dovrà provvedere alla spruzzatura di emulsione bituminosa su di esse.

**TUBAZIONI**

Tutte le tubazioni e la posa in opera relativa dovranno corrispondere alle caratteristiche indicate dal presente capitolato, alle specifiche espressamente richiamate nei relativi impianti di appartenenza ed alla normativa vigente in materia.

L'Appaltatore dovrà, se necessario, provvedere alla preparazione di disegni particolareggiati da integrare al progetto occorrenti alla definizione dei diametri, degli spessori e delle modalità esecutive; l'Appaltatore dovrà, inoltre, fornire degli elaborati grafici finali con le indicazioni dei percorsi effettivi di tutte le tubazioni. In generale si dovrà ottimizzare il percorso delle tubazioni riducendo, il più possibile, il numero dei gomiti, giunti, cambiamenti di sezione e rendendo facilmente ispezionabili le zone in corrispondenza dei giunti, sifoni, pozzetti, ecc.; sono tassativamente da evitare l'utilizzo di spezzoni e conseguente sovrannumero di giunti.

Tutte le giunzioni saranno eseguite in accordo con le prescrizioni e con le raccomandazioni dei produttori per garantire la perfetta tenuta; nel caso di giunzioni miste la Direzione Lavori fornirà specifiche particolari alle quali attenersi.

L'Appaltatore dovrà fornire ed installare adeguate protezioni, in relazione all'uso ed alla posizione di tutte le tubazioni in opera.

Le condutture interrate dovranno ricorrere ad una profondità di almeno 1 m sotto il piano stradale.

Le tubazioni dovranno essere provate prima della loro messa in funzione per garantire la perfetta tenuta delle stesse a cura e spese dell'impresa; nel caso si manifestassero delle perdite, anche di lieve entità, queste dovranno essere riparate e rese stagne a spese dell'impresa.

#### **TUBI IN CALCESTRUZZO DI CEMENTO ARMATO**

I tubi in calcestruzzo di cemento armato possono essere di tipo turbocentrifugato oppure di tipo vibrocompressi.

Per tubi turbocentrifugati si intendono quelli realizzati a mezzo di una casseforma metallica contro la quale il conglomerato cementizio viene costipato a mezzo di un mandrino cilindrico rotante.

Per tubi vibrocompressi si intendono quelli realizzati con una doppia casseforma fissa nella quale il calcestruzzo viene costipato per mezzo di apparecchiature vibranti. I tubi devono essere confezionati con un getto monolitico di calcestruzzo con caratteristiche uniformi, avere superfici interne lisce ed estremità con la fronte perpendicolare all'asse del tubo.

Non sono ammessi tubi con segni di danneggiamenti che possano diminuire la loro possibilità di utilizzazione, ovvero la resistenza meccanica, l'impermeabilità e la durata nonché la sicurezza dell'armatura contro la ruggine od altre aggressioni.

I tubi dovranno essere fabbricati da ditta specializzata, in apposito stabilimento, adoperando idonee apparecchiature ed effettuando un continuo controllo degli impasti e dei prodotti.

L'Appaltatore è tenuto a comunicare al fornitore tutti i dati necessari alla valutazione delle condizioni di posa e di lavoro delle tubazioni, con particolare riguardo alla profondità di posa, alla natura del terreno, alle caratteristiche della falda freatica, alla natura dei liquami ed alle sollecitazioni statiche e dinamiche a cui dovranno essere sottoposti i tubi.

Prima di dar corso all'ordinazione, l'Appaltatore dovrà comunicare alla Direzione Lavori le caratteristiche dei tubi (dimensioni, spessori, armature, peso, rivestimenti protettivi, ecc.) nonché le particolari modalità seguite nella costruzione.

La Direzione Lavori si riserva di effettuare una ricognizione presso lo stabilimento di produzione onde accertare i metodi di lavoro e le caratteristiche generali della produzione ordinaria del fornitore, restando comunque inteso che ogni responsabilità in ordine alla rispondenza dei tubi alle prescrizioni di capitolato, nei riguardi dell'Amministrazione Appaltante, sarà esclusivamente a carico dell'Appaltatore.

L'assortimento granulometrico nell'impasto dovrà essere convenientemente studiato per garantire adeguate caratteristiche di resistenza meccanica ed impermeabilità. Gli inerti dovranno essere lavati e saranno costituiti da sabbia silicea e da pietrisco frantumato o ghiaietto, suddiviso in quattro classi granulometriche con dimensioni comprese fra i 3 e i 15 millimetri.

Il legante impiegato nell'impasto sarà costituito da cemento ad alta resistenza classe R 425 ed il rapporto acqua cemento non dovrà essere superiore a 0,30. La resistenza caratteristica del conglomerato non dovrà essere inferiore a 350 Kg/cm<sup>2</sup>.

Le armature sono costituite da tondino di ferro acciaio ad alta resistenza, le cui dimensioni devono risultare dai calcoli statici, nei quali si è tenuto conto anche delle profondità di posa. Il tondino sarà avvolto in semplice o doppia spirale (con passo compreso tra 10 e 15 cm) e saldato elettricamente alle barre longitudinali, di numero e diametro sufficiente a costituire una gabbia resistente, non soggetta a deformarsi durante la fabbricazione.

È prescritta la doppia gabbia per spessori superiori ai 15 cm.

Il tondino deve essere conforme alle norme vigenti per l'esecuzione delle opere in c.a. e sottoposto alle prove previste dalle norme stesse.

Le armature dovranno essere coperte da almeno cm 2 di calcestruzzo all'esterno e da cm 4 all'interno (compatibilmente con lo spessore del tubo) e in ogni caso non meno di cm 2.

Le tubazioni prefabbricate dovranno avere una lunghezza non inferiore a m 2,50.

Le generatrici del tubo possono allontanarsi dalla linea retta non più di mm 3 per ogni metro di lunghezza, per i tubi con diametro fino a mm 600, e non più di mm 5 per ogni metro di lunghezza per i tubi con diametro oltre i mm 600.

Il tubo ed il relativo bicchiere dovranno essere conformati in modo da consentire l'alloggiamento dell'anello di gomma per la tenuta idraulica delle giunzioni.

Le prove sulla fornitura delle tubazioni sarà affidata ad un istituto specializzato e la scelta dei tubi da sottoporre a prova sarà effettuata dalla Direzione Lavori che potrà prelevarli sia in fabbrica che in cantiere. I costi delle prove sono a carico dell'Appaltatore.

La congiunzione dei tubi verrà effettuata introducendo la parte terminale del tubo, nel giunto a bicchiere del tubo precedente. La tenuta idraulica dei giunti sarà assicurata da una guarnizione in gomma interposta fra le due tubazioni. Le guarnizioni potranno essere applicate al momento della posa in opera oppure incorporate nel getto dei tubi.

Le guarnizioni da applicare al momento della posa delle tubazioni saranno costituite da un anello in gomma antiacido ed anti invecchiante, della durezza minima di 45 Shore, montato sul maschio del tubo. Le guarnizioni incorporate nel getto sono costituite da profilati chiusi in gomma del tipo sopra descritto, montati prima del getto sull'anello di base della cassaforma e quindi inglobati nel getto stesso durante la fabbricazione del tubo.

#### **TUBI IN CLORURO DI POLIVINILE NON PLASTIFICATO**

Le norme UNI che trattano dei tubi in polivinile sono:

- UNI 1401/1 *“Sistemi di tubazioni in materia plastica per fognature e scarichi interrati non in pressione – policloruro di vinile non plastificato (PVC-U)”*;
- UNI 7443 *“Tubi e raccordi di policloruro di vinile (PVC) rigido (non plastificato) per condotte di scarico e ventilazione all'interno dei fabbricati. Tipi, dimensioni e requisiti”*;
- UNI 7447 *“Tubi e raccordi di policloruro di vinile (PVC) rigido (non plastificato) per condotte di scarico interrate. Tipi, dimensioni e requisiti”*;
- UNI 7448 *“Tubi di PVC rigido (non plastificato). Metodi di prova”*;
- UNI 7449 *“Raccordi e flange di PVC rigido (non plastificato). Metodi di prova”*.

Dovrà essere tenuto conto che i materiali forniti oltre a rispondere alle norme UNI precitate dovranno essere muniti del “Marchio di conformità” rilasciato dall'Istituto Italiano dei Plastici.

In materia si fa richiamo al d.m. 12/12/1985 in G.U. n. 61 del 14/03/86 riguardante “Norme tecniche relative alle tubazioni”.

Le caratteristiche meccaniche delle tubazioni di mescolanze a base di PVC, riportate di seguito, sono specificate nella norma UNI 1401/1.

Le tubazioni dovranno assicurare gli stessi requisiti di impermeabilità delle tubazioni in grès. I giunti di collegamento dovranno prevedere anelli di tenuta in lattice naturale o in altro materiale elastometrico.

La posa dei tubi deve avvenire secondo tutte le prescrizioni dell'Istituto Italiano dei Plastici.

#### **CHIUSINI E GRIGLIE**

I chiusini di accesso alle camerette d'ispezione ed ai manufatti speciali potranno essere circolari con diametro interno di cm 60 oppure rettangolari con dimensioni 50 x 70.

Potranno essere realizzati in ghisa G 15 secondo le norme UNI 668, in ghisa sferoidale tipo GS400-12 o GS500-7 secondo le norme UNI 4544, oppure di tipo misto in ghisa con inserimento di parti in calcestruzzo. Tutti i chiusini dovranno avere una resistenza a rottura di 40 ton.

Le superfici di appoggio del coperchio con telaio dovranno essere lavorate con utensile in modo che il piano di contatto sia perfetto e non si verifichi alcun traballamento.

Il coperchio dovrà essere allo stesso livello del telaio e non sarà ammessa alcuna tolleranza di altezza in meno.

#### **CAMERETTE**

Le camerette d'ispezione, di immissione, di cacciata e quelle speciali in genere verranno eseguite secondo i tipi e con le dimensioni risultanti dal progetto, sia che si tratti di manufatti gettati in opera che di pezzi prefabbricati.

Nel primo caso il conglomerato cementizio da impiegare nei getti sarà di norma confezionato con cemento tipo 325 dosato a q.li 2,50 per mc di impasto. Prima dell'esecuzione del getto dovrà aver cura che i gradini di accesso siano ben immorsati nella muratura provvedendo, nella posa, sia di collocarli perfettamente centrati rispetto al camino di accesso ed ad esatto piombo tra di loro, sia di non danneggiare la protezione anticorrosiva.

I manufatti prefabbricati dovranno venire confezionati con q.li 3,50 di cemento 325 per mc di impasto, vibrati su banco e stagionati almeno 28 giorni in ambiente umido. Essi verranno posti in opera a perfetto

livello su sottofondo in calcestruzzo che ne assicuri la massima regolarità della base di appoggio. Il raggiungimento della quota prevista in progetto dovrà di norma venir conseguito per sovrapposizione di elementi prefabbricati di prolunga, sigillati fra loro e con il pozzetto con malta di cemento: solo eccezionalmente, quando la profondità della cameretta non possa venir coperta con le dimensioni standard delle prolunghie commerciali e limitatamente alla parte della camera di supporto al telaio portachiusino, si potrà ricorrere ad anelli eseguiti in opera con getto di cemento o concorsi di laterizio.

Tanto le camerette prefabbricate quanto quelle eseguite in opera, se destinate all'ispezione od alla derivazione, di condotti principali di fognatura, dovranno avere il fondo sagomato a semitubo dello stesso diametro delle tubazioni in esse concorrenti e di freccia pari a circa  $\frac{1}{4}$  del diametro stesso; quelle prefabbricate dovranno inoltre essere provviste di fianchi di alloggiamento per le tubazioni concorrenti con innesti del medesimo tipo di quelli delle tubazioni stesse, salvo contraria disposizione della Direzione Lavori, di procedere alla parziale demolizione delle pareti del pozzetto.

Le camerette d'ispezione vanno previste:

- a) al termine della rete di scarico assieme al sifone e ad una derivazione;
- b) ad ogni cambio di direzione con angolo maggiore di  $45^\circ$ ;
- c) ogni 15 m di percorso lineare per tubi con diametro fino a 100 mm;
- d) ogni 30 m di percorso lineare per tubi con diametro oltre i 100 mm;
- e) ad ogni confluenza di due o più provenienze;
- f) alla fine di ogni colonna.

#### POZZETTI DI SCARICO DELLE ACQUE STRADALI

I pozzetti per lo scarico delle acque stradali saranno costituiti da manufatti prefabbricati in calcestruzzo di cemento di tipo monoblocco muniti di sifone incorporato.

Salvo contrarie disposizioni della Direzione dei Lavori avranno dimensioni interne di cm 50 x 50 x 90 oppure cm 45 x 45 x 90. La copertura sarà costituita da una caditoia in ghisa nel caso che il pozzetto venga installato in sede stradale o da un chiusino pure in ghisa qualora venga installato sotto il marciapiede. Il tubo di scarico sarà di norma in calcestruzzo del tipo senza bicchiere, del diametro interno di cm 12.

I pozzetti saranno posti in opera su sottofondo in calcestruzzo; la superficie superiore del sottofondo dovrà essere perfettamente orizzontale e a quota idonea a garantire l'esatto collocamento altimetrico del manufatto rispetto alla pavimentazione stradale.

#### CAVIDOTTO

Il cavidotto sarà costituito ponendo in opera uno i più tubazioni flessibili in polietilene a doppio strato formato con due elementi tubolari coestrusi, di cui quello esterno corrugato per conferire una maggiore resistenza allo schiacciamento ed una certa curvabilità del cavidotto e quello interno liscio, per facilitare la scorrevolezza dei cavi.

I tubi dovranno essere fabbricati con materiale esente da plastificanti e da cariche inerte e con le sole quantità indispensabili di stabilizzanti e lubrificanti necessari per la lavorazione. Dovranno avere caratteristiche conformi alle norme CEI 23-29 sia per quanto riguarda la resistenza allo schiacciamento che dovrà risultare inferiore al 10% per 750 N su 20 cm. di tubo a 20+1 l C per almeno 10 h. sia per quanto riguarda la resistenza alla propagazione della fiamma secondo le modalità del cap. 4 sez. 9 par. 25 della norma.

I tubi dovranno inoltre presentare una resistenza d'isolamento non inferiore a 100 Mohm ed una rigidità elettrica non inferiore a 800 kv/cm.

Dovranno inoltre presentare ottima resistenza all'attacco di agenti chimici, quali sostanze acide, basiche, idrocarburi, acqua.

Inoltre dovranno presentare un basso coefficiente di dilatazione termica : non dovranno subire variazioni dimensionali sotto sforzo meccanico per qualsiasi temperatura ambiente o del terreno.

Dovranno mantenere sezione circolare costante per tutta la lunghezza e dovranno avere la possibilità di diverse colorazioni onde consentire l'immediata identificazione dei conduttori alloggiati.

Il taglio delle estremità dei tubi dovrà risultare perpendicolare all'asse e rifinito in modo da consentire il montaggio ed assicurare la tenuta del giunto previsto.

Le giunzioni dovranno assicurare una perfetta tenuta ed una assoluta continuità della superficie interna; pertanto dovranno essere eseguite con l'adozione di appositi bicchieri di giunzione, corredati di guarnizione in materiale elastomerico.

Gli spessori ed i diametri dei tubi, misurati in qualsiasi punto dei tubi stessi, dovranno risultare uniformi, salvo le tolleranze di norma.

I tubi, completi di pezzi speciali quali curve, raccordi ed accessori di qualsiasi genere, si intendono posti raccordati con i pozzetti, ovvero posti quali tratti d'unione tra pozzetti e basamenti dei quadri elettrici, tra pozzetti ed asole d'ingresso pali, quali attraversamenti di strutture murarie e attraversamenti stradali.

La fornitura si intende per tubi nuovi, senza imperfezioni posati secondo le prescrizioni della casa costruttrice ed esenti da qualsiasi

danneggiamento dovuto a fattori attinenti al sistema di posa, che dovrà sempre avvenire su idoneo letto in cls, compresi successivi rinfianchi e coperture sempre in cls, per garantire la totale sicurezza da possibili schiacciamenti o smottamenti.

All'atto del getto del cls, le tubazioni dovranno essere ancorate al fondo della trincea, in modo tale da non venire sollevate dalla spinta del calcestruzzo. Oltre a tale dispositivo se il cavidotto deve essere costituito da una polifora, le tubazioni dovranno essere dotate di apposite selle a più impronte per impedire qualsivoglia accavallamento o cedimento dei tubi uno rispetto all'altro.

Le tubazioni vuote dovranno essere complete di filo sonda in ferro zincato per la successiva introduzione dei conduttori, filo pilota che dovrà essere lasciato nella tubazione anche con la presenza dei conduttori.

Il diametro esterno di tali tubazioni dovrà essere non inferiore a 125 mm per una conduttura dorsale costituita da quattro cavi unipolari di sez. massima pari a 50 mq. non inferiore a 50 mm per la derivazione tra il pozzetto e l'asola del palo.

Per i brevi tratti di cavidotto da installare a vista sotto ponti o passerelle, la tubazione sarà costituita da tubo Freetz - Moon zincato di diametro equivalente a quelli sopra espressi.

#### POZZETTI D'ISPEZIONE CAVIDOTTI

Il cavidotto dovrà essere opportunamente interrotto da un certo numero di pozzetti idonei, sia all'ispezione della conduttura dorsale di alimentazione dell'impianto, sia al contenimento della giunzione di derivazione al centro luminoso.

Il loro numero e la loro disposizione sono planimetrie allegate: in ogni caso ne dovranno essere previsti uno al piede di ciascun palo di sostegno, uno al piede dei quadri di alimentazione impianto o sezione di impianto una deviazione del percorso della conduttura dorsale.

Tali pozzetti dovranno avere dimensioni utili della sez. interna non inferiori a 40 x 40 cm. ed una profondità di 80 cm. e comunque idonea al perfetto raccordo con cavidotto, il quale dovrà sbucare nel pozzetto attraverso un idoneo foro circolare, opportunamente rifinito.

Per la posa di tali pozzetti saranno inoltre eseguite le seguenti prescrizioni:

- allargamento dello scavo del cavidotto, in corrispondenza del plinto di fondazione del palo, o del basamento del quadro, o della deviazione del cavidotto, con misure adeguate alla collocazione del pozzetto;
- formazione di platea in conglomerato cementizio, dosato a 200 kg. di cemento tipo 325 per metro cubo d'impasto con fori per il drenaggio dell'acqua;

E' ammesso l'impiego di pozzetti in cemento armato prefabbricato, costruiti in serie industriale. Detti manufatti avranno sulle pareti laterali la predisposizione per l'innesto del cavidotto e dovranno essere studiati anche per resistere agli sforzi che dovranno subire durante il trasporto, il montaggio ed il collocamento in opera; dovranno, pertanto, essere rispettate tutte le prescrizioni impartite dalle ditte produttrici, relativamente alle operazioni di trasporto, montaggio e collocamento in opera.

Una volta posizionati e raccordati al cavidotto dovranno essere rinfianchati con un getto di calcestruzzo, eseguito su tutta la loro superficie laterale, per uno spessore risultante di 10 cm

L'assuntore è tenuto a sue spese alla rimozione d'opera degli elementi che la Direzione Lavori intendesse sottoporre alle prove, al trasporto degli elementi stessi al laboratorio che verrà designato, alle spese per l'esecuzione delle prove, alla fornitura e sostituzione immediata degli elementi rimossi, alle occorrenti spese per la rimessa in pristino.

La superficie superiore del chiusino dovrà trovarsi, a posa avvenuta, al pari della superficie stradale. Per il raggiungimento di tale livello si provvederà eventualmente con un sottile getto di conglomerato cementizio, opportunamente armato, ovvero con l'impiego di anelli di appoggio in cls prefabbricato; non potranno in nessun caso essere inseriti sotto il telaio, a secco o immessi nel letto di malta, pietre, frammenti, schegge ecc. Qualora in seguito ad assestamenti sotto carico, dovesse essere aggiustata la posizione del telaio, questo dovrà essere rimosso ed i resti di malta indurita asportati e si procederà quindi alla stesura di un nuovo strato di malta.

Se, per garantire la corretta collocazione altimetrica dei chiusini dovranno essere impiegate armature di sostegno all'interno delle camerette, esse dovranno essere recuperate a presa avvenuta.

#### CONGLOMERATI CEMENTIZI

I quantitativi dei diversi materiali da impiegare per la composizione dei conglomerati secondo le particolari indicazioni che potranno essere imposte dalla Direzione Lavori o stabilite nell'elenco prezzi, dovranno corrispondere alle seguenti proporzioni:

a) conglomerato per blocchi di fondazione dei pali di sostegno e dei quadri:

|                    |           |
|--------------------|-----------|
| cemento tipo 42,5  | q.li 3,50 |
| sabbia             | mc. 0,40  |
| pietrisco o ghiaia | mc. 0, 80 |

b) conglomerato per bauletto di protezione cavidotto, per platea e per rinfianco pozzetti:

|                   |          |
|-------------------|----------|
| cemento tipo 32,5 | q.li 2,0 |
|-------------------|----------|

|                    |          |
|--------------------|----------|
| sabbia             | mc. 0,40 |
| pietrisco o ghiaia | mc. 0,80 |

I dosaggi di cui sopra e relativi ai conglomerati debbono intendersi assolutamente indicativi

L' Assuntore è comunque tenuto ad eseguire conglomerati in conformità alle norme di legge vigenti ed, in particolare, al D.M 30.05.1974; per i plinti di fondazione dei sostegni, il conglomerato dovrà avere una resistenza caratteristica (RcK) a 28 gg. di maturazione, superiore o eguale a 200 kg/cmq.

Modalità di esecuzione dei blocchi di fondazione

Nell'esecuzione dei blocchi di fondazione per il sostegno dei pali saranno mantenute le caratteristiche dimensionali e costruttive indicate nelle tavole allegate; le dimensioni di massima dei blocchi saranno pari a cm. 80 x 80 x 100.

Saranno inoltre rispettate le seg. prescrizioni:

esecuzione dello scavo a macchina e successiva rifinitura a mano, con misura adeguata alle dimensioni del blocco;

formazione del blocco in conglomerato con le caratteristiche sopra specificate;

esecuzione della nicchia, a sezione circolare, al centro del blocco, per l'incastro del palo, mediante impiego di cassaforma, il diametro risultante della nicchia dovrà essere del 50% circa superiore al diametro di base del palo e il suo asse perfettamente verticale;

fornitura e posa, entro il blocco di conglomerato, di spezzone di tubazione di raccordo tra il pozzetto e l'asola del palo, per il passaggio del cavo di derivazione; le caratteristiche di tale tubazione devono corrispondere ai disposti dell' Art.12;

riempimento eventuale dello scavo in eccesso, con materiale di risulta o con ghiaia naturale accuratamente costipata e trasporto alla discarica del materiale eccedente.

eventuale impiego di casseri per il getto di blocchi posti su tratti di scarpata particolarmente ripida.



## **Capo Secondo: NORME PER LA MISURAZIONE E VALUTAZIONE DEI LAVORI**

### **NORME PER MISURAZIONE E VALUTAZIONE DEI LAVORI**

#### ***ART. 15 - NORME GENERALI***

Per tutte le opere dell'appalto le varie qualità di lavoro saranno determinate con misure geometriche, escluso ogni altro metodo.

I lavori con dimensioni mancanti rispetto agli ordini dati saranno rifiutati; per quelli con dimensioni eccedenti, la Committente sarà in facoltà di accettarli o rifiutarli, ma in questo caso saranno conteggiati come se fossero delle dimensioni ordinate.

#### ***ART.16 - SBANCAMENTO***

Il volume degli scavi di sbancamento verrà determinato con il metodo delle sezioni ragguagliate sulla base delle sezioni indicate nella planimetria e nel profilo longitudinale, che saranno rilevate in contraddittorio con l'Impresa all'atto della consegna, salvo la facoltà all'Impresa od alla D.L. di intercalarne altre o di spostarle a monte o a valle per meglio adattarle alla configurazione dei terreni.

Ai volumi così determinati sarà applicato il relativo prezzo stabilito in elenco. I prezzi stabiliti in base a medie inserite nell'elenco prezzi si intendono accettati dall'Impresa in sede di appalto e resteranno fissi ed invariabili qualunque possa essere, in sede esecutiva, l'effettiva proporzione volumetrica di varia natura, consistenza e durezza che entrano a formare il volume totale degli scavi nonchè le effettive distanze in rilevato, rinterro, deposito a rifiuto ed il numero dei rimaneggiamenti eventualmente necessari. Nei prezzi degli scavi sono compresi i corrispettivi per il taglio di alberi ed estirpazione di ceppaie, per gli scavi con ogni mezzo d'opera necessario, per la profilatura delle scarpate, per il carico, trasporto e scarico in rilevato, a deposito o a rifiuto dei materiali

nonchè per gli esaurimenti di acqua ad eccezione degli scavi a sezione obbligata per i quali i suddetti esaurimenti di acqua saranno compensati a parte.

Qualora fosse necessario seguire puntellature, sbadacchiature o armare le pareti degli scavi, l'Impresa dovrà provvedervi a sue spese, adottando tutte le necessarie precauzioni onde evitare smottamenti e franamenti. Nessun compenso spetta all'Impresa per la perdita parziale o totale del materiale impiegato in dette armature e così pure se le condizioni locali richiedono che gli scavi siano eseguiti a campione.

Tutti i materiali ricavati dagli scavi, compresi gli alberi tagliati dall'Impresa, le ceppaie, i frutti pendenti ecc., rimangono di proprietà del Committente. Resta fermo l'obbligo per l'Impresa di trasportarli a rifiuto, su area da fornirsi a sua cura e spese, quando la D.L. disponga in tal senso.

In questo caso la Committente rinuncia alla proprietà di detti materiali che l'Impresa potrà utilizzare come meglio crede. Nel caso che la Committente voglia invece conservare la proprietà dei materiali stessi, dovrà fornire le aree di deposito e l'Impresa avrà l'obbligo del carico, trasporto, scarico e sistemazione su tali aree, a qualsiasi distanza esse siano dal luogo dei lavori.

#### ***ART.17 - SCAVI DI SPLATEAMENTO***

Il volume degli scavi di splateamento sarà determinato con il metodo delle sezioni ragguagliate sulla base delle sezioni che verranno rilevate in contraddittorio con l'Impresa, tenendo però presente che essi saranno sempre valutati come eseguiti a pareti verticali, ritenendosi già compensato con il relativo prezzo unitario di elenco ogni maggiore onere di scavo e qualunque armatura o puntellazione occorrente.

Verrà pagato con la stessa voce d'elenco l'eventuale formazione delle rampe di accesso allo scavo di cui al presente articolo.

Nei prezzi degli scavi di splateamento sono compresi i corrispettivi per il taglio di alberi ed estirpazione di ceppaie, per il carico e trasporto a rifiuto del materiale per eventuale rinterro.

Tutti i materiali ricavati dagli scavi, compresi gli alberi tagliati dall'Impresa, le ceppaie, i frutti pendenti ecc., rimangono di proprietà del Committente. Resta fermo l'obbligo per l'Impresa di trasportarli a rifiuto, su area da fornirsi a sua cura e spese, quando la D.L. disponga in tal senso. In questo caso la Committente rinuncia alla proprietà dei detti materiali che l'Impresa potrà utilizzare come meglio crede.

Nel caso che la Committente voglia invece conservare la proprietà dei materiali stessi, dovrà fornire le aree di deposito e l'Impresa avrà l'obbligo del carico, trasporto, scarico e sistemazione su tali aree, a qualsiasi distanza esse siano. Eventuali puntellature, armature, sbadacchiature sono a carico dell'Impresa.

Nessun compenso spetta all'Impresa per l'eventuale perdita di materiale.

## **ART.186 - SCAVI A SEZIONE OBBLIGATA E DI FONDAZIONE**

Come scavi a sezione obbligata verranno considerati solamente quelli eseguiti al di sotto o del piano orizzontale passante per il punto più depresso del terreno naturale o del piano di sbancamento o spleamento.

Detti scavi saranno computati per un volume uguale a quello risultante dal prodotto dell'area di base dello scavo per la sua profondità sotto il piano orizzontale come sopra detto, e soltanto al volume così calcolato si applicheranno i relativi prezzi, vale a dire che essi saranno sempre come eseguiti a pareti verticali, ritenendosi già compensato con il prezzo unitario di elenco ogni maggior onere di scavi e qualunque armatura e puntellazione occorrente.

Le eventuali maggiori dimensioni degli scavi a sezione obbligata non saranno computate e pagate se non previa insindacabile autorizzazione della D.L.

Con i prezzi di elenco per gli scavi a sezione obbligata, oltre agli obblighi sopra specificati ed a quelli emergenti dai precedenti articoli, l'Appaltatore dovrà ritenersi compensato: - di tutti gli oneri e spese relative agli scavi in genere, da eseguirsi con qualsiasi mezzo, paleggi, innalzamento, carico, trasporto e scarico in rilevato o rinterro od a rifiuto a qualsiasi distanza, sistemazione delle materie di rifiuto ed indennità di trasporto;

- delle spese occorrenti: per la regolarizzazione delle scarpate o pareti, per lo spianamento del fondo, per la formazione dei gradoni, per il successivo rinterro a strati di 30 cm. costipati al disopra delle murature e dei condotti;

- dell'eventuale perdita parziale o anche totale dei legnami impiegati nelle puntellazioni o armature di qualsiasi entità occorrenti per la esecuzione degli scavi a sezione obbligata;

- ogni altra spesa necessaria per l'esecuzione completa degli scavi di cui trattasi.

Gli scavi e tagli da praticare nei rilevati già eseguiti per la costruzione di opere murarie e di consolidamento, saranno sempre considerati scavi di sbancamento per tutta la parte sovrastante il terreno preesistente alla formazione dei rilevati stessi.

Al volume di scavo determinato come sopra descritto verrà applicato il prezzo relativo di tariffa e l'eventuale sovrapprezzo per profondità superiori a 4 ml.

## **ART. 19 - SCAVI DI FONDAZIONE IN PRESENZA D'ACQUA**

Qualora nel prezzo relativo d'elenco non fosse compreso il maggior onere per la presenza d'acqua o di liquame in genere e per l'alloggiamento di quest'ultima con qualsiasi mezzo, saranno considerati scavi in presenza d'acqua solo quelli eseguiti a profondità maggiore di cm.20 dal livello costante a cui si stabiliranno le acque e saranno compensati con la voce di elenco relativa. In tale prezzo si intende contrattualmente compreso l'onere per l'Impresa dell'aggettamento dell'acqua durante la costruzione delle opere previste entro il vano dello scavo, in modo che queste avvengano all'asciutto. Qualora la D.L. ritenesse opportuno provvedere direttamente all'esaurimento delle acque mediante opere di derivazione o di pompaggio, lo scavo sarà contabilizzato come se eseguito all'asciutto.

## **ART. 20 - RILEVATI E RINTERRI**

Il volume dei rilevati sarà determinato con il metodo delle sezioni ragguagliate sulla base delle sezioni di progetto rilevate in contraddittorio con l'Impresa all'atto della consegna.

Qualora fosse necessario per la formazione o per il compimento dei rilevati o rinterri ricorrere a cave di prestito, che in ogni caso dovranno essere autorizzate in sede esecutiva, le materie necessarie si misureranno per differenza tra il volume risultante da tutti i rilevati misurati dopo la compattazione, aumentati da tutti gli scavi

di appoggio dei rilevati e diminuiti dei volumi risultanti dalla somma degli scavi per trincee a sagoma di progetto, degli scavi di sbancamento e di spleamento in genere, degli scavi di opere d'arte diminuiti dei volumi di rinterro.

Dal volume totale degli scavi verrà detratto solo il volume dei materiali portati a rifiuto per ordine della D.L. La differenza fra i complessivi volumi sopra indicati verrà considerata come materiale proveniente da cave di prestito e compensata con il relativo prezzo di elenco.

Comunque le materie provenienti da cave di prestito potranno essere sistemate in rilevato o a rinterro solo dopo l'esaurimento dei materiali idonei provenienti dagli scavi sopra descritti e previo ordine di servizio della Committente. Qualora dagli scavi sopra citati risultasse pietrame e l'Impresa lo adoperasse, come esclusivamente le è consentito, per impietramenti, pietrisco, murature, opere d'altre ecc., e vi fosse perciò

deficienza di materiali per i rilevati, l'Impresa dovrà a sua cura e spese provvedere a rimpiazzare tali materiali provvedendo ad aprire cave di prestito e trasportando, sempre a suo carico, lo scavo proveniente da esse in rilevato.

#### ***ART.21 - SISTEMAZIONE DEI RILEVATI***

La sistemazione dei rilevati verrà compensata con il prezzo di elenco relativo applicato al totale volume dei rilevati eseguiti secondo le norme indicate nel presente Capitolato, intendendosi compensate con esso tutte le operazioni e tutti gli oneri relativi.

In esso è anche compresa la rimozione del terreno vegetale per uno spessore di cm.20, l'esecuzione di eventuali gradonature ed il costipamento del piano di posa del rilevato stesso, la sistemazione del terreno vegetale proveniente dallo scotico e da cave, nelle banchine ed a rivestimento delle scarpate. L'eventuale abbassamento del piano di appoggio conseguente il costipamento del terreno, sarà a carico dell'Impresa.

L'onere della sistemazione dei materiali provenienti dagli scavi a rinterro dei vani di scavo è già considerato nei prezzi di elenco degli scavi. Pertanto verrà contabilizzata soltanto la sistemazione in rilevato.

#### ***ART.22 - CONGLOMERATI CEMENTIZI***

I conglomerati cementizi per fondazioni, murature, volti, cementi armati semplici e precompressi saranno pagati a metro cubo e misurati in opera con metodi geometrici in base alle dimensioni prescritte, esclusa quindi ogni eccedenza che non sia stata specificamente ordinata dalla D.L.

Nel prezzo dei conglomerati cementizi per opere di fondazione ed in elevazione sono compresi e compensati gli stampi di ogni forma, le casseforme, le armature di sostegno, le impalcature di servizio, la vibratura dei getti e quant'altro occorra per dare il lavoro finito a perfetta regola d'arte.

A questa categoria di conglomerati appartengono anche i calcestruzzi leggermente armati con un quantitativo di ferro sino a un massimo di 20 kg/mc, che saranno pertanto compensati con gli stessi prezzi con la sola esclusione del ferro che verrà compensato a parte. L'eventuale impiego nei conglomerati di aereanti, plastificanti o altri ingredienti chimici non dà diritto ad indennizzi o sovrapprezzi.

#### ***ART.23 - CASSEFORME, ARMATURE DI SOSTEGNO, CENTINATURE***

##### **a) Casseforme**

Le casseforme, qualora non fossero già comprese nel prezzo dei conglomerati cementizi, verranno compensate a metro quadro con relativo prezzo d'elenco, e saranno computate in base allo sviluppo delle facce interne a contatto col getto.

##### **b) Armature di sostegno**

Le armature di qualsiasi genere a sostegno delle casseforme, qualora non fossero già comprese nel prezzo dei conglomerati cementizi, saranno pagate a metro quadro con i relativi prezzi di elenco, semprechè la luce sia superiore a 3 ml.

La superficie sarà misurata sul parallelogramma di proiezione del manufatto contenuto tra il vivo dei piedritti e la massima linea esterna.

Si precisa che la luce deve essere misurata secondo l'andamento della luce assunta nel calcolo statico del manufatto.

##### **c) Centinature**

Le centinature per archi, qualora non fossero già comprese nel prezzo dei conglomerati cementizi, quando la luce tra il vivo dei piedritti sia maggiore di 3 ml., saranno compensate a metro quadro di proiezione orizzontale della superficie di intradosso del manufatto con i relativi prezzi di elenco.

Il prezzo delle strutture di cui ai punti a, b, c è comprensivo di tutti gli oneri relativi ai materiali, mano d'opera, costruzione, montaggio, sfrido, chioderia e disarmo nonchè di ogni altro onere necessario per la buona esecuzione delle opere stesse.

#### ***ART.24 - FERRO TONDO PER CALCESTRUZZI***

Il peso del ferro tondo per l'armatura del calcestruzzo, sia esso tipo AQ 42, AQ 50, AQ 60, o speciale, verrà determinato mediante il peso teorico corrispondente ai vari diametri effettivamente prescritti, trascurando le quantità superiori alle prescrizioni, le legature e le sovrapposizioni per le giunte non previste o non necessarie.

Il peso del ferro in ogni caso verrà determinato con mezzi analitici ordinari, misurando cioè lo sviluppo lineare effettivo di ogni barra (eseguendo le sagomature ed uncinature) e moltiplicando per il peso unitario dato dalle tabelle ufficiali dell'UNI.

Il peso dell'acciaio ad alto limite elastico, di sezione anche non circolare, sarà determinato moltiplicando lo sviluppo lineare dell'elemento per il peso unitario del tondino di sezione effettiva corrispondente dato dalle tabelle ufficiali UNI (T. 743-745 Ed. Agosto 1942).

Il tondino sarà fornito e dato in opera nelle casseforme, dopo aver subito tutte le piegature, sagomature e legature ordinate dalla D.L., curando che la posizione dei ferri coincida rigorosamente con quella fissata nei disegni esecutivi. Il peso effettivo dell'acciaio impiegato dovrà essere compreso nella tolleranza  $\pm 4\%$  del corrispondente peso teorico. Tale corrispondenza verrà controllata per ogni singola partita mediante verbale di pesatura a cura del D.L.

#### ***ART.25 - TUBAZIONI IN GENERE***

I tubi in ghisa e quelli in acciaio saranno valutati a peso in rapporto al tipo approvato dalla D.L. Il prezzo di elenco per le tubazioni in ghisa o in acciaio comprende, oltre la fornitura dei materiali compresi i pezzi speciali e relativa posa in opera con sigillatura a canapa catramata e piombo fuso, anche la fornitura delle staffe di sezione appropriata per fissare i singoli pezzi e così pure tutte le opere murarie per fissare le staffe e per le prove a tenuta dei giunti.

Nella valutazione del peso si terrà conto di quello della sola tubazione, escluso il peso del piombo e delle staffe per le quali nulla verrà corrisposto all'Appaltatore, intendendosi il tutto compensato con il prezzo della ghisa e dell'acciaio. Il prezzo di elenco per le tubazioni in ghisa o in acciaio vale anche nel caso che i tubi debbano venire inclusi nei getti delle strutture in conglomerato cementizio con ogni onere relativo al loro provvisorio fissaggio nelle casseforme. La valutazione delle tubazioni in grés e cemento- amianto o in PVC sia in opera che in semplice somministrazione, sarà fatta a metro lineare, misurando sull'asse della tubazione senza tener conto della parte destinata a compenetrarsi. Vanno compensati a parte eventuali sottofondi o rinfianchi di materiali aridi o conglomerato cementizio, se non dichiarato espressamente il contrario in elenco. Il compenso per i giunti o innesti (semplici, a squadra, a scagno, a croce, pezzi speciali ecc.) è già compreso nel prezzo a metro lineare di tubazione.

Per i tubi circolari di cemento prefabbricati o in cemento armato centrifugato vale quanto detto per i tubi in grés e cemento-amianto. Il prezzo si intende per tubazione completa posta in opera con la sigillatura a cemento dei giunti, esclusi l'eventuale sottofondo o rinfiango in conglomerato cementizio, compensato a parte se non espressamente dichiarato il contrario in elenco prezzi.

Per tutte le tubazioni suddette si intenderanno compresi nei prezzi tutti gli oneri per l'esecuzione a regola d'arte delle opere. Nel caso di sola posa in opera di tubi di qualsiasi genere, valgono le norme sopra specificate per ogni tipo di tubo ad eccezione della fornitura dei tubi stessi.

#### ***ART.26 - DISFACIMENTO E RIFACIMENTO DI PAVIMENTAZIONI STRADALI***

I disfacimenti di pavimentazioni stradali verranno compensati con i relativi prezzi di elenco a seconda del tipo di massiciata e misurati sulla base delle dimensioni previste in progetto salvo ordini della D.L..

I rifacimenti verranno misurati sulla effettiva superficie rifatta, purchè rispettino le misura di progetto salvo il caso in cui esigenze particolari impongano dimensioni maggiori del previsto. In questo caso l'aumento di superficie rifatta deve risultare da ordine scritto della D.L..

Dalle misurazioni verranno dedotte le superfici corrispondenti alle caditoie, chiusini, soglie e quant'altro occupi una parte della superficie pavimentata che venga comunque compensata altrimenti.

Nel prezzo fissato in elenco per il disfacimento degli acciottolati si intende compreso l'asporto del terriccio e della sabbia morta, la scelta dei ciottoli buoni, il carico, trasporto, scarico, deposito, accumulo e custodia di questi in località poste entro un raggio di 500 ml. dal luogo di lavoro, raccolta dello scarto e suo trasporto nell'uogo prescritto dalla D.L..

Nel prezzo fissato per il rifacimento dei ciottolati si intende compresa la ripresa dei materiali reimpiegabile, l'aggiunta dei ciottoli mancanti fino alla quota del 10%, la sagomatura, il compattamento del sottofondo e la formazione del letto di posa in sabbia viva dello spessore di cm.10. I prezzi fissati per la rimozione di lastre e disfacimenti di pavimentazioni in masselli o blocchetti di pietra comprendono l'asportazione del terriccio e della sabbia morta, la scelta delle lastre, blocchetti o masselli utilizzabili, l'accumulo e la custodia in località entro un raggio di 500 ml. dal luogo di lavoro, oltre il trasporto a rifiuto dei materiali inutilizzabile.

Nel prezzo fissato per il ripristino della pavimentazione suddetta si intende compresa l'aggiunta dei masselli o blocchetti o lastre di pietra mancanti fino alla quota del 10%, e la formazione del piano di posa in sabbia viva dello spessore di cm.10 con gli oneri della posa di cui alla pavimentazione in acciottolato. Il ripristino delle pavimentazioni in conglomerato bituminoso di norma sarà pagato a metro cubo da misurarsi sui mezzi

di trasporto in arrivo a piè d'opera, per la risagoma della pavimentazione prevista in progetto o ordinata per iscritto dalla D.L. nel caso di un supero della dimensione da pavimentare prevista.

Nel caso di un ripristino di massiciata in conglomerato bituminoso di tratti aventi larghezza sufficiente per poter realizzare la pavimentazione con impiego di mezzi meccanici e nel caso che lo spessore della pavimentazione si possa stendere con altezza costante su tutta l'estensione dell'area interessate, si provvederà al pagamento con il relativo prezzo di elenco da misurarsi a metro quadro.

Rimane inteso che lo spessore misurato dopo il costipamento in ogni caso non dovrà risultare inferiore a quello prescritto nella voce di elenco prezzi.

## **ART.27- OPERE DIVERSE**

### **a) Lavori in ferro e ghisa**

Tutti i lavori in ferro o ghisa saranno in genere valutati a peso, con pesatura diretta fatta in contraddittorio ed a spese dell'Appaltatore, con stesura del verbale di pesatura incluse la messa in opera a due mani di verniciatura o coloritura su base di preparazione in minio.

Per il tondino di cemento armato si misureranno le lunghezze effettivamente poste in opera non tenendo conto delle giunzioni e sovrapposizioni e si adotteranno i pesi unitari riportati, per i diversi diametri, dal manuale dell'ingegnere.

### **b) Segnaletica orizzontale**

Il lavoro verrà valutato come segue:

— per la segnaletica orizzontale di nuovo impianto s'intende il lavoro completo di tracciatura e verniciatura, mentre per il ripasso solo la verniciatura esclusa la tracciatura;

— le strisce continue e tratteggiate da cm 12 vengono computate a ml. sullo sviluppo totale;

— le misurazioni vengono eseguite a mq per gli altri segni, secondo la superficie effettiva delle segnalazioni, ad eccezione di:

1) scritte misurate secondo il rettangolo che circonda la lettera;

2) frecce misurate secondo il rettangolo che circonda la figura;

3) zebrature non pedonali misurate secondo la figura geometrica contenuta nel perimetro.

### **c) Cavi sotterranei**

Verranno misurati a ml seguendo il tracciato e lungo l'asse dello scavo. Nel prezzo indicato nell'allegato elenco sono state considerate le maggiori lunghezze per gli sprechi.

Nel prezzo è pure compresa la nastratura delle derivazioni con nastro Keps o Schotch polivinilico e sopra la nastratura verranno dati due strati di plastica liquida.

### **d) Sostegni**

La posa dei sostegni armature di equipaggiamenti elettrici, di pozzetti, sarà valutata a numero. Nel prezzo delle singole voci è compreso l'onere del trasporto dei materiali al posto di impiego, siano essi forniti dall'Appaltatore o dall'Amministrazione appaltante presso i propri magazzini. La formazione della messa a terra sarà compresa nel prezzo della posta dei sostegni.

L'impresa è responsabile degli eventuali guasti dei materiali stessi che si verificassero dopo la consegna, che s'intende effettuare nei luoghi sopra indicati.

### **e) Scatole e cassette di derivazione per scavi**

Nei prezzi di posa in opera delle cassette di derivazione su strutture di acciaio o su strutture murarie di qualsiasi tipo sono compresi e compensati i seguenti oneri e prestazioni:

1) esecuzione dei fori di fissaggio necessari;

2) F.p.o. di tutti gli accessori necessari per il fissaggio della cassetta alle strutture e quindi, dadi, chiodi, perni, ecc.;

3) eventuali lavori di adattamento della cassetta per ottenere la posa in opera di tutti i materiali necessari per collegare i cavi alle cassette stesse e pertanto non verranno contabilizzati a parte, essendo compresi nei prezzi in appresso indicati, capicorda, morsetti, bocchettoni di ingresso, od altro che potesse occorrere o fosse richiesto dalla direzione lavori per ottenere la posa in opera di dette cassette a perfetta regola d'arte. La contabilizzazione verrà fatta a numero posto in opera.

### **f) Armature ed equipaggiamenti elettrici**

Nei prezzi di posa e fornitura delle armature illuminanti è compreso e compensato:

1) la fornitura e posa di tutti i materiali accessori necessari per eseguire il montaggio della lampada, portalampada, alimentatore, reattore, e condensatori nell'interno dell'armatura a piè d'opera;

2) tutte le prestazioni necessarie per eseguire le prove di funzionamento e regolazione del complesso illuminante sia a piè d'opera sia in opera;

3) tutte le prestazioni necessarie per la fornitura di tutti gli attrezzi quali scale, bilancini, ecc. occorrenti per la posa in opera di tutte le apparecchiature (lampada, porta lampada, alimentatore) ecc.

### **g) Camerette**

Le camerette d'ispezione verranno valutate a ml di altezza netta misurata dalla quota del piano di scorrimento del liquame al piano di posa della boccaperta in ghisa.

Per tutte le opere non espressamente citate e descritte nei precedenti articoli si farà riferimento alle prescrizioni di cui al relativo prezzo unitario di tariffa.

#### ***ART.28- PRESTAZIONI DI MANODOPERA IN ECONOMIA***

Le prestazioni in economia diretta saranno assolutamente eccezionali e potranno verificarsi solo per lavori del tutto secondari; in ogni caso non verranno riconosciute e compensate se non corrisponderanno ad un preciso ordine ed autorizzazione preventiva della direzione lavori.

Per dette prestazioni si applicheranno i prezzi vigenti alla data della prestazione medesima e determinati sulla base dei costi rilevati periodicamente e pubblicati a cura del Genio civile della provincia in cui i lavori hanno luogo. Detti costi saranno aumentati del 13% per spese generali e del 10% per utili impresa. Alla percentuale per spese generali e utili si applicherà il rialzo od il ribasso contrattuale.

#### ***ART.29 - MATERIALI A PIÈ D'OPERA, TRASPORTI E NOLI***

I prezzi di elenco per i materiali a piè d'opera, i trasporti ed i noli si applicheranno, con l'incremento per spese generali ed utili impresa di cui all'articolo precedente e previa deduzione del ribasso contrattuale solo: alle forniture dei materiali che l'Appaltatore è tenuto a fare a richiesta della direzione lavori, come ad esempio somministrazioni per lavori in economia, provviste di ghiaia o pietrisco da impiegarsi nei ritombamenti in sostituzione dei materiali provenienti dagli scavi, forniture di materiali attinenti ai lavori a misura che l'Amministrazione ritenesse di approvvigionare a titolo di riserva;

alla valutazione dei materiali accettabili nel caso di esecuzione d'ufficio o nel caso di rescissione coattiva o scioglimento del contratto;

alla valutazione dei materiali per l'accreditamento del loro importo in partita provvisoria negli stati di avanzamento, ai sensi dell'art. 27-28 del Capitolato Generale d'Appalto;

alla valutazione delle provviste a piè d'opera che dovessero venir rilevate dall'Amministrazione quando, per variazioni da essa introdotte, non potessero più trovare impiego nei lavori;

alla prestazione dei mezzi di trasporto od ai noli di mezzi d'opera dati "a caldo" per l'esecuzione di lavori in economia diretta.

I detti prezzi serviranno anche per la formazione di eventuali nuovi prezzi ai quali andrà applicato il rialzo od il ribasso contrattuale.

Nei prezzi di materiali è compresa ogni spesa accessoria per dare gli stessi a piè d'opera pronti per il loro impiego; in quelli dei trasporti e dei noli è compresa la retribuzione del conduttore e tutte le spese di ammortamento, manutenzione, carburante, lubrificante, tasse ecc.

Il Tecnico  
*Geom. Paolo Zangelmi*